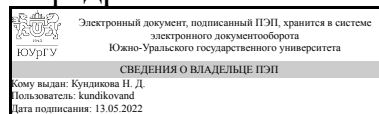


# ЮЖНО-УРАЛЬСКИЙ ГОСУДАРСТВЕННЫЙ УНИВЕРСИТЕТ

УТВЕРЖДАЮ:  
Заведующий выпускающей  
кафедрой



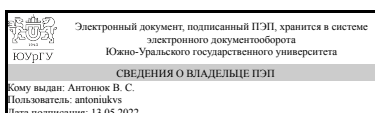
Н. Д. Кундикова

## РАБОЧАЯ ПРОГРАММА

**дисциплины** 1.Ф.П1.19 Экономика  
**для направления** 03.03.01 Прикладные математика и физика  
**уровень** Бакалавриат  
**профиль подготовки** Прикладные математика и физика  
**форма обучения** очная  
**кафедра-разработчик** Экономическая теория, региональная экономика, государственное и муниципальное управление

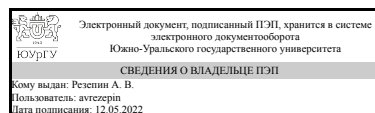
Рабочая программа составлена в соответствии с ФГОС ВО по направлению подготовки 03.03.01 Прикладные математика и физика, утверждённым приказом Минобрнауки от 07.08.2020 № 890

Зав.кафедрой разработчика,  
д.экон.н., проф.



В. С. Антонюк

Разработчик программы,  
к.экон.н., доц., доцент



А. В. Резепин

## 1. Цели и задачи дисциплины

Цель: формирование у выпускников современного экономического мышления, знаний и навыков, определяющих их рациональное экономическое поведение в сфере профессиональной деятельности  
Задачи: изучение студентами базовых экономических понятий и закономерностей функционирования экономики на микро- и макроуровне; освоение принципов принятия экономических решений в условиях ограниченности ресурсов; овладение методами анализа экономических процессов; знакомство с целями, инструментами и противоречиями экономической политики правительства.

## Краткое содержание дисциплины

Предмет и метод экономической теории. Ограниченность экономических ресурсов и проблема выбора. Кривая производственных возможностей. Альтернативные издержки. Микроэкономика. Рыночный механизм: спрос и предложение. Эластичность спроса и предложения. Рыночное равновесие. Фирма в рыночной экономике. Издержки производства и прибыль. Рынки совершенной и несовершенной конкуренции. «Провалы» рынка: внешние эффекты и общественные блага. Макроэкономика. Особенности предмета и метода макроэкономического анализа. Экономический кругооборот. Основные макроэкономические показатели. Макроэкономическая нестабильность: безработица, инфляция, экономические циклы. Модель совокупного спроса и совокупного предложения. Равновесие на товарном рынке: модель «доходы – расходы». Государство в экономическом кругообороте. Бюджетно-налоговая (фискальная) политика. Деньги и денежный рынок. Денежно-кредитная политика.

## 2. Компетенции обучающегося, формируемые в результате освоения дисциплины

Планируемые результаты освоения ОП ВО (компетенции)	Планируемые результаты обучения по дисциплине
УК-10 Способен принимать обоснованные экономические решения в различных областях жизнедеятельности	Знает: основные понятия категории и методы исследования экономической теории; закономерности функционирования современной экономики на микро- и макроуровне; цели и инструменты государственного регулирования рыночных структур и стабилизационной макроэкономической политики. Умеет: объяснять характер влияния различных факторов на состояние и тенденции экономической конъюнктуры на микро- и макроуровне; ориентироваться в механизмах влияния различных инструментов экономической политики государства на состояние экономики. Имеет практический опыт: использования экономической информации для принятия решений в сфере профессиональной деятельности.

## 3. Место дисциплины в структуре ОП ВО

Перечень предшествующих дисциплин, видов работ учебного плана	Перечень последующих дисциплин, видов работ
Нет	Безопасность жизнедеятельности

Требования к «входным» знаниям, умениям, навыкам студента, необходимым при освоении данной дисциплины и приобретенным в результате освоения предшествующих дисциплин:

Нет

#### 4. Объём и виды учебной работы

Общая трудоемкость дисциплины составляет 3 з.е., 108 ч., 32,25 ч. контактной работы

Вид учебной работы	Всего часов	Распределение по семестрам в часах	
		Номер семестра	
		5	
Общая трудоёмкость дисциплины	108	108	
<i>Аудиторные занятия:</i>	32	32	
Лекции (Л)	16	16	
Практические занятия, семинары и (или) другие виды аудиторных занятий (ПЗ)	16	16	
Лабораторные работы (ЛР)	0	0	
<i>Самостоятельная работа (СРС)</i>	69,75	69,75	
с применением дистанционных образовательных технологий	0		
Подготовка к зачету	8	8	
Подготовка к практическим занятиям	36,75	36.75	
Подготовка к контрольно-рейтинговым мероприятиям	25	25	
Консультации и промежуточная аттестация	6,25	6,25	
Вид контроля (зачет, диф.зачет, экзамен)	-	зачет	

#### 5. Содержание дисциплины

№ раздела	Наименование разделов дисциплины	Объем аудиторных занятий по видам в часах			
		Всего	Л	ПЗ	ЛР
1	Введение в экономическую теорию	4	2	2	0
2	Микроэкономика	12	6	6	0
3	Макроэкономика	16	8	8	0

##### 5.1. Лекции

№ лекции	№ раздела	Наименование или краткое содержание лекционного занятия	Кол-во часов
1	1	Экономическая теория: предмет, структура, функции	2
2	2	Рыночный механизм. Законы спроса и предложения. Ценовые и неценовые	2

		факторы, эластичность спроса и предложения	
3	2	Фирма в рыночной экономике. Издержки и прибыль фирмы. Условие максимизации прибыли предприятия	2
4	2	Типы рыночных структур. Рынок совершенной конкуренции и его эффективность	2
5	3	Макроэкономика как раздел экономической теории. Экономический кругооборот и основные макроэкономические тождества	2
6	3	Макроэкономическое равновесие. Модель совокупного спроса и совокупного предложения	2
7	3	Макроэкономическое равновесие на товарном рынке. Кейнсианская (двухсекторная) модель «доходы – расходы»	2
8	3	Налогово-бюджетная и денежно-кредитная политики	2

## 5.2. Практические занятия, семинары

№ занятия	№ раздела	Наименование или краткое содержание практического занятия, семинара	Кол-во часов
1	1	Основные проблемы экономической организации общества. Кривая производственных возможностей. Альтернативные издержки	2
2	2	Рыночный механизм. Спрос, предложение и рыночное равновесие. Эластичность спроса и предложения	2
3	2	Фирма в рыночной экономике. Издержки фирмы в краткосрочном и долгосрочном периоде. Экономическая прибыль и условие ее максимизации	2
4	2	Рынок совершенной конкуренции. Равновесие конкурентной фирмы и отрасли в краткосрочном и долгосрочном периоде. Эффективность рынка совершенной конкуренции	2
5	3	Экономический кругооборот в национальной экономике. Измерение национального объема выпуска и уровня цен	2
6	3	Макроэкономическое равновесие. Модель совокупного спроса и совокупного предложения	2
7	3	Макроэкономическое равновесие на товарном рынке. Кейнсианская (двухсекторная) модель «доходы – расходы»	2
8	3	Налогово-бюджетная и денежно-кредитная политики	2

## 5.3. Лабораторные работы

Не предусмотрены

## 5.4. Самостоятельная работа студента

Выполнение СРС			
Подвид СРС	Список литературы (с указанием разделов, глав, страниц) / ссылка на ресурс	Семестр	Кол-во часов
Подготовка к зачету	ПУМД, осн. лит.; ЭУМД, осн. лит.	5	8
Подготовка к практическим занятиям	ЭУМД, Экономика: методические указания для студентов неэкономических направлений / сост. Н.В. Моцаренко и др. – Челябинск: ЮУрГУ, 2016	5	36,75
Подготовка к контрольно-рейтинговым мероприятиям	ПУМД, Экономика: методические указания для студентов неэкономических	5	25

## 6. Фонд оценочных средств для проведения текущего контроля успеваемости, промежуточной аттестации

Контроль качества освоения образовательной программы осуществляется в соответствии с Положением о балльно-рейтинговой системе оценивания результатов учебной деятельности обучающихся.

### 6.1. Контрольные мероприятия (КМ)

№ КМ	Се-местр	Вид контроля	Название контрольного мероприятия	Вес	Макс. балл	Порядок начисления баллов	Учитывается в ПА
1	5	Текущий контроль	Контрольная работа №1 (Раздел «Микроэкономика»)	1	30	<p>Контрольная работа включает: 5 тестовых вопросов; 2 теоретических и логических (ситуационных) задания; 3 расчетных задания (задачи).</p> <p>Контрольная работа выполняется письменно во время практического занятия.</p> <p>Тестовые вопросы оцениваются по шкале (1; 0). Правильный ответ на вопрос соответствует 1 баллу. Неправильный ответ соответствует 0 баллов.</p> <p>Теоретические и логические (ситуационные) задания оцениваются по шкале (5; 4; 3; 0) Критерии оценки: 5 баллов - ответы на поставленные вопросы излагаются логично, последовательно и не требуют дополнительных пояснений. Полно раскрываются причинно-следственные связи между явлениями и событиями. Делаются обоснованные выводы. Демонстрируются глубокие знания программного материала. 4 балла - ответы на поставленные вопросы излагаются систематизировано и последовательно. Раскрыты причинно-следственные связи между явлениями и событиями. Демонстрируется знание основного содержания лекционного курса. Выводы не всегда носят аргументированный и доказательный характер. 3 балла - допускаются нарушения в последовательности изложения. Неполно раскрываются причинно- следственные связи между явлениями и событиями.</p> <p>Демонстрируются поверхностные,</p>	зачет

					<p>фрагментарные знания разделов программы. Имеются затруднения с выводами. 0 баллов - материал излагается непоследовательно, нет системы знаний по дисциплине. Не раскрываются причинно-следственные связи между явлениями и событиями. Не проводится анализ.</p> <p>Демонстрируется незнание базовых положений курса. Выводы отсутствуют.</p> <p>Расчетные задания (задачи) оцениваются по шкале (5; 4; 3; 0).</p> <p>Критерии оценки: 5 баллов - составлен правильный алгоритм решения задачи, в логическом рассуждении, в выборе формул и решении нет ошибок, получен верный ответ, задача решена рациональным способом. 4 балла - составлен правильный алгоритм решения задачи, в логическом рассуждении и решении нет существенных ошибок; правильно сделан выбор формул для решения; есть объяснение решения, но задача решена нерациональным способом (получен верный ответ) или допущены ошибки в расчетах (получен неверный ответ). 3 балла - задание понято правильно, в логическом рассуждении нет существенных ошибок, но допущены существенные ошибки в выборе формул или в математических расчетах; задача решена не полностью или в общем виде. 0 баллов - задача не решена или решена неправильно.</p>		
2	5	Текущий контроль	Контрольная работа №2 (раздел «Макроэкономика»)	1	30	<p>Контрольная работа включает: 5 тестовых вопросов; 2 теоретических и логических (ситуационных) задания; 3 расчетных задания (задачи).</p> <p>Контрольная работа выполняется письменно во время практического занятия.</p> <p>Тестовые вопросы оцениваются по шкале (1; 0). Правильный ответ на вопрос соответствует 1 баллу. Неправильный ответ соответствует 0 баллов.</p> <p>Теоретические и логические (ситуационные) задания оцениваются по шкале (5; 4; 3; 0) Критерии оценки: 5 баллов - ответы на поставленные вопросы излагаются логично, последовательно и не требуют дополнительных пояснений. Полно раскрываются причинно-следственные связи между явлениями и событиями.</p>	зачет

					<p>Делаются обоснованные выводы. Демонстрируются глубокие знания программного материала. 4 балла - ответы на поставленные вопросы излагаются систематизировано и последовательно. Раскрыты причинно-следственные связи между явлениями и событиями. Демонстрируется знание основного содержания лекционного курса. Выводы не всегда носят аргументированный и доказательный характер. 3 балла - допускаются нарушения в последовательности изложения. Неполно раскрываются причинно-следственные связи между явлениями и событиями.</p> <p>Демонстрируются поверхностные, фрагментарные знания разделов программы. Имеются затруднения с выводами. 0 баллов - материал излагается непоследовательно, нет системы знаний по дисциплине. Не раскрываются причинно-следственные связи между явлениями и событиями. Не проводится анализ.</p> <p>Демонстрируется незнание базовых положений курса. Выводы отсутствуют.</p> <p>Расчетные задания (задачи) оцениваются по шкале (5; 4; 3; 0).</p> <p>Критерии оценки: 5 баллов - составлен правильный алгоритм решения задачи, в логическом рассуждении, в выборе формул и решении нет ошибок, получен верный ответ, задача решена рациональным способом. 4 балла - составлен правильный алгоритм решения задачи, в логическом рассуждении и решении нет существенных ошибок; правильно сделан выбор формул для решения; есть объяснение решения, но задача решена нерациональным способом (получен верный ответ) или допущены ошибки в расчетах (получен неверный ответ). 3 балла - задание понято правильно, в логическом рассуждении нет существенных ошибок, но допущены существенные ошибки в выборе формул или в математических расчетах; задача решена не полностью или в общем виде. 0 баллов - задача не решена или решена неправильно.</p>		
3	5	Промежуточная аттестация	Контрольное мероприятие промежуточной аттестации	-	40	Контрольное мероприятие промежуточной аттестации включает: 10 тестовых вопросов; 3 теоретических и логических (ситуационных) задания;	зачет

					<p>3 расчетных здания (задачи). Контрольное мероприятие промежуточной аттестации выполняется письменно во время экзамена по расписанию сессии. Тестовые вопросы оцениваются по шкале (1; 0). Правильный ответ на вопрос соответствует 1 баллу. Неправильный ответ соответствует 0 баллов.</p> <p>Теоретические и логические (ситуационные) задания оцениваются по шкале (5; 4; 3; 0) Критерии оценки: 5 баллов - ответы на поставленные вопросы излагаются логично, последовательно и не требуют дополнительных пояснений. Полно раскрываются причинно-следственные связи между явлениями и событиями. Делаются обоснованные выводы. Демонстрируются глубокие знания программного материала. 4 балла - ответы на поставленные вопросы излагаются систематизировано и последовательно. Раскрыты причинно-следственные связи между явлениями и событиями. Демонстрируется знание основного содержания лекционного курса. Выводы не всегда носят аргументированный и доказательный характер. 3 балла - допускаются нарушения в последовательности изложения. Неполно раскрываются причинно- следственные связи между явлениями и событиями.</p> <p>Демонстрируются поверхностные, фрагментарные знания разделов программы. Имеются затруднения с выводами. 0 баллов - материал излагается непоследовательно, нет системы знаний по дисциплине. Не раскрываются причинно-следственные связи между явлениями и событиями. Не проводится анализ.</p> <p>Демонстрируется незнание базовых положений курса. Выводы отсутствуют.</p> <p>Расчетные задания (задачи) оцениваются по шкале (5; 4; 3; 0). Критерии оценки: 5 баллов - составлен правильный алгоритм решения задачи, в логическом рассуждении, в выборе формул и решении нет ошибок, получен верный ответ, задача решена рациональным способом. 4 балла - составлен правильный алгоритм решения задачи, в логическом</p>
--	--	--	--	--	--



					рассуждении и решении нет существенных ошибок; правильно сделан выбор формул для решения; есть объяснение решения, но задача решена нерациональным способом (получен верный ответ) или допущены ошибки в расчетах (получен неверный ответ). 3 балла - задание понято правильно, в логическом рассуждении нет существенных ошибок, но допущены существенные ошибки в выборе формул или в математических расчетах; задача решена не полностью или в общем виде. 0 баллов - задача не решена или решена неправильно.	
--	--	--	--	--	---	--

## 6.2. Процедура проведения, критерии оценивания

Вид промежуточной аттестации	Процедура проведения	Критерии оценивания
зачет	Контрольное мероприятие промежуточной аттестации проводится в письменной форме в аудитории в случаях, если: а) студент не набрал требуемых баллов по результатам текущего контроля; б) студент желает повысить результат, выполнив задание промежуточной аттестации. Задание выполняется в течение 60 минут, и по суммарному результату текущего и промежуточного рейтинга определяется оценка по дисциплине.	В соответствии с пп. 2.5, 2.6 Положения

## 6.3. Паспорт фонда оценочных средств

Компетенции	Результаты обучения	№ КМ		
		1	2	3
УК-10	Знает: основные понятия категории и методы исследования экономической теории; закономерности функционирования современной экономики на микро- и макроуровне; цели и инструменты государственного регулирования рыночных структур и стабилизационной макроэкономической политики.	+	+	+
УК-10	Умеет: объяснять характер влияния различных факторов на состояние и тенденции экономической конъюнктуры на микро- и макроуровне; ориентироваться в механизмах влияния различных инструментов экономической политики государства на состояние экономики.	+	+	+
УК-10	Имеет практический опыт: использования экономической информации для принятия решений в сфере профессиональной деятельности.	+	+	+

Типовые контрольные задания по каждому мероприятию находятся в приложениях.

## 7. Учебно-методическое и информационное обеспечение дисциплины

### Печатная учебно-методическая документация

а) основная литература:

1. Нуреев, Р. М. Курс микроэкономики [Текст] учебник для экон. вузов Р. М. Нуреев. - 3-е изд., испр. и доп. - М.: Норма : ИНФРА-М, 2014. - 623 с. ил.
2. Агапова, Т. А. Макроэкономика [Текст] учебник для вузов по направлению "Экономика" Т. А. Агапова, С. Ф. Серегина ; Моск. гос. ун-т им. М. В. Ломоносова ; Ин-т переподгот. и повышения квалификации преподавателей гуманитар. и социал. наук. - 10-е изд., перераб. и доп. - М.: Синергия, 2013. - 559 с. ил.

*б) дополнительная литература:*

1. Пиндайк, Р. С. Микроэкономика Пер. с англ.: Т. Д. Березнева и др. - М.: Дело, 2000. - 807 с. ил.
2. Тарасевич, Л. С. Макроэкономика [Текст] учебник для вузов по экон. специальностям Л. С. Тарасевич, П. И. Гребенников, А. И. Леусский ; С.-Петербур. гос. ун-т экон. и финансов. - 8-е изд., перераб. и доп. - М.: Юрайт, 2012. - 685, [1] с.

*в) отечественные и зарубежные журналы по дисциплине, имеющиеся в библиотеке:*

1. Вопросы экономики ежемес. журн.: 12+ Ин-т экономики РАН, НП "Ред. журн. "Вопросы экономики" журнал. - М., 1965-
2. Деньги и кредит теорет. науч.-практ. журн. Центр. банк Рос. Федерации. журнал. - М.: Финансы и статистика, 1986-
3. Российский экономический журнал науч.-практ. журн. Гос. акад. упр. журнал. - М.: Финансы и статистика, 1992-
4. Экономический журнал Высшей школы экономики Науч.-информ. журн. Высш. шк. экономики (Гос. ун-т) журнал. - М., 1997-
5. Cambridge Journal of Economics [Текст] науч. журн. Cambridge Polit. Economy Soc. журнал. - Oxford: Oxford University Press, 2002-

*г) методические указания для студентов по освоению дисциплины:*

1. Экономика: метод. указания / Н. В. Моцаренко, И. В. Данилова, В. С. Антонюк. – Челябинск: Издательский Центр ЮУрГУ, 2021. – 45с.

*из них: учебно-методическое обеспечение самостоятельной работы студента:*

1. Экономика: метод. указания / Н. В. Моцаренко, И. В. Данилова, В. С. Антонюк. – Челябинск: Издательский Центр ЮУрГУ, 2021. – 45с.

**Электронная учебно-методическая документация**

№	Вид литературы	Наименование ресурса в электронной форме	Библиографическое описание
1	Основная литература	Электронно-библиотечная система издательства Лань	Гребнев, Л. С. Экономика : учебник / Л. С. Гребнев. — Москва : Логос 408 с. — ISBN 978-5-98704-474-2. <a href="https://e.lanbook.com/book/163000">https://e.lanbook.com/book/163000</a>
2	Дополнительная литература	Электронно-библиотечная	Максимова, В. Ф. Микроэкономика : учебник / В. Ф. Максимова. — 8-переработанное и дополненное. — Москва : Университет «Синергия»,

		система издательства Лань	468 с. — ISBN 978-5-4257-0400-9. <a href="https://e.lanbook.com/book/143992">https://e.lanbook.com/book/143992</a>
3	Дополнительная литература	Электронно- библиотечная система издательства Лань	Уильямсон, С. Макроэкономика : учебник / С. Уильямсон ; перевод с а под научной редакцией К. Сосунова. — Москва : Дело РАНХиГС, 2011. — ISBN 978-5-7749-1279-7. <a href="https://e.lanbook.com/book/143382">https://e.lanbook.com/book/143382</a>
4	Методические пособия для самостоятельной работы студента	Электронный каталог ЮУрГУ	Экономика: метод. указания / Н. В. Моцаренко, И. В. Данилова, В. С. А. Челябинск: Издательский Центр ЮУрГУ, 2021. – 45с. <a href="https://lib.susu.ru/ftd?base=SUSU_METHOD&amp;key=000571347&amp;dtype=Fa">https://lib.susu.ru/ftd?base=SUSU_METHOD&amp;key=000571347&amp;dtype=Fa</a>

Перечень используемого программного обеспечения:

1. Microsoft-Windows(бессрочно)
2. Microsoft-Office(бессрочно)

Перечень используемых профессиональных баз данных и информационных справочных систем:

Нет

## 8. Материально-техническое обеспечение дисциплины

Вид занятий	№ ауд.	Основное оборудование, стенды, макеты, компьютерная техника, предустановленное программное обеспечение, используемое для различных видов занятий
Практические занятия и семинары		Учебная аудитория. Компьютер, проектор потолочного крепления, экран настенный.
Экзамен		Учебная аудитория. Компьютер, проектор потолочного крепления, экран настенный.
Лекции		Учебная аудитория. Компьютер, проектор потолочного крепления, экран настенный.
Самостоятельная работа студента	516 (1)	Компьютерный класс. Компьютеры (17), имеющие подключение к сети «Интернет» и обеспечивающие доступ в электронную информационно-образовательную среду организации.