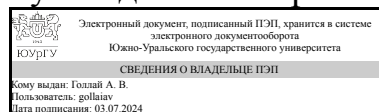


# ЮЖНО-УРАЛЬСКИЙ ГОСУДАРСТВЕННЫЙ УНИВЕРСИТЕТ

УТВЕРЖДАЮ:  
Руководитель направления



А. В. Голлай

## РАБОЧАЯ ПРОГРАММА

дисциплины 1.Ф.06.М7.02 Программное обеспечение измерительных процессов для направления 09.03.01 Информатика и вычислительная техника

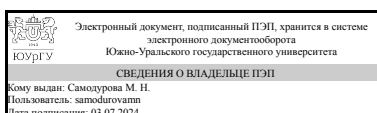
уровень Бакалавриат

форма обучения очная

кафедра-разработчик Информационно-измерительная техника

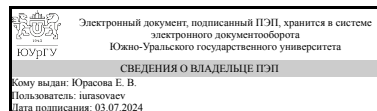
Рабочая программа составлена в соответствии с ФГОС ВО по направлению подготовки 09.03.01 Информатика и вычислительная техника, утверждённым приказом Минобрнауки от 19.09.2017 № 929

Зав.кафедрой разработчика,  
д.техн.н., доц.



М. Н. Самодурова

Разработчик программы,  
к.техн.н., доц., доцент



Е. В. Юрасова

## 1. Цели и задачи дисциплины

Целью изучения дисциплины является изучение принципов и технологий сбора, обработки, передачи и хранения измерительной информации, а также принципов разработки программного обеспечения для измерительных систем. Задачи изучения дисциплины: 1. получение знаний в области принципов разработки программного обеспечения; 2. ознакомление с системами контроля учета версий; 3. формирование умений разработки встроенного ПО для измерения различных величин, обработки и передачи полученных данных; 4. формирование умений работы с базами данных; 5. получение базовых навыков создания простейших информационно-измерительных систем.

## Краткое содержание дисциплины

Дисциплина «Программное обеспечение измерительных процессов» состоит из пяти разделов: "Создание и запуск первой программы для микроконтроллера", "Изучение особенностей языка программирования C++ для разработки ПО микроконтроллера", "Изучение основ языка программирования C#", "Знакомство с базами данных", "Изучение особенностей разработки ПО для хранения результатов измерений". На лекциях студенты знакомятся с основами разработки ПО для микроконтроллеров, основами разработки ПО для измерительных систем, современными подходами, применяемыми при разработке ПО, а также с разработкой баз данных для хранения результатов измерений. На практических работах студенты получают навыки и умения для закрепления знаний, полученных во время лекционных занятий.

## 2. Компетенции обучающегося, формируемые в результате освоения дисциплины

Планируемые результаты освоения ОП ВО (компетенции)	Планируемые результаты обучения по дисциплине
УК-2 Способен определять круг задач в рамках поставленной цели и выбирать оптимальные способы их решения, исходя из действующих правовых норм, имеющихся ресурсов и ограничений	Знает: современные технологии сбора, обработки и передачи измерительной информации, в том числе сетевые; принципы разработки программного обеспечения для измерительных систем на основе микропроцессоров Умеет: разрабатывать встроенное программное обеспечение для измерения различных величин; обрабатывать полученные данные и передавать результаты на системы отображения или хранения информации
УК-6 Способен управлять своим временем, выстраивать и реализовывать траекторию саморазвития на основе принципов образования в течение всей жизни	Умеет: использовать мировой опыт подходов к разработке встроенного программного обеспечения для измерительных систем; формировать новые знания в области принципов разработки программного обеспечения

## 3. Место дисциплины в структуре ОП ВО

Перечень предшествующих дисциплин, видов работ учебного плана	Перечень последующих дисциплин, видов работ
---	---

1.Ф.06.М7.01 Цифровые измерительные устройства	1.Ф.06.М7.03 Интеллектуальные измерительные системы
--	---

Требования к «входным» знаниям, умениям, навыкам студента, необходимым при освоении данной дисциплины и приобретенным в результате освоения предшествующих дисциплин:

Дисциплина	Требования
1.Ф.06.М7.01 Цифровые измерительные устройства	Знает: принципы построения цифровых измерительных устройств на основе современной элементной базы Умеет: анализировать метрологические характеристики цифровых измерительных каналов, анализировать и прогнозировать развитие измерительных устройств для цифровой индустрии Имеет практический опыт: проектирования цифровых измерительных устройств на современной элементной базе; программирования контроллеров для опроса цифровых сенсоров

#### 4. Объём и виды учебной работы

Общая трудоёмкость дисциплины составляет 4 з.е., 144 ч., 72,5 ч. контактной работы

Вид учебной работы	Всего часов	Распределение по семестрам в часах	
		Номер семестра	
		4	
Общая трудоёмкость дисциплины	144	144	
<i>Аудиторные занятия:</i>	64	64	
Лекции (Л)	32	32	
Практические занятия, семинары и (или) другие виды аудиторных занятий (ПЗ)	32	32	
Лабораторные работы (ЛР)	0	0	
<i>Самостоятельная работа (СРС)</i>	71,5	71,5	
Подготовка проекта	61	61	
Оформление отчетов по практическим работам	10,5	10,5	
Консультации и промежуточная аттестация	8,5	8,5	
Вид контроля (зачет, диф.зачет, экзамен)	-	диф.зачет	

#### 5. Содержание дисциплины

№ раздела	Наименование разделов дисциплины	Объем аудиторных занятий по видам в часах			
		Всего	Л	ПЗ	ЛР
1	Создание и запуск первой программы для микроконтроллера	6	4	2	0
2	Изучение особенностей языка программирования С++ для	20	10	10	0

	разработки ПО микроконтроллера				
3	Изучение основ языка программирования C#	18	10	8	0
4	Знакомство с базами данных	8	4	4	0
5	Изучение особенностей разработки ПО для хранения результатов измерений	12	4	8	0

## 5.1. Лекции

№ лекции	№ раздела	Наименование или краткое содержание лекционного занятия	Кол-во часов
1	1	Основные понятия и определения.	2
2	1	Основные электронные элементы. Правила чтения и сборки принципиальных электрических схем. Среда разработки Arduino IDE. Правила разработки ПО в среде программирования Arduino IDE.	2
3–4	2	Системы контроля учета версий. Работа с системой Git. Типы данных. Встроенные типы. Модификаторы типов данных. Размеры типов данных. Пользовательские типы данных. Неявное преобразование типов данных. Явное преобразование типов данных.	4
5–7	2	Разработка программного обеспечения для измерительных систем.	6
8-9	3	Знакомство с синтаксисом языка программирования C#. Знакомство с основными языковыми конструкциями C#. Разработка программного обеспечения. Изучение основных принципов и правил при разработке программного обеспечения. Знакомство с модульным тестированием. Знакомство с платформой .NET. Основные библиотеки платформы .NET.	4
10–12	3	Введение в ООП. Работа с классами, объектами и методами. Работа со свойствами классов и списками экземпляров класса. Графический интерфейс пользователя. Знакомство с основными элементами графического интерфейса пользователя. Пример разработки графического интерфейса.	6
13–14	4	Введение в базы данных. Основные понятия и определения. Разработка баз данных. ER-диаграмма. Нормализация баз данных. Ограничения. Реляционные базы данных. Системы управления базами данных: виды и особенности. Язык SQL.	4
15-16	5	Шаблоны проектирования при работе с базами данных. Знакомство с шаблонами проектирования, применяемыми при разработке приложений с базами данных (CRUD, Repository, Unit of Work и т.д.).	4

## 5.2. Практические занятия, семинары

№ занятия	№ раздела	Наименование или краткое содержание практического занятия, семинара	Кол-во часов
1	1	Изучение основ электроники и программирования на языке программирования C++.	2
2	2	Передача информации в измерительных приборах.	2
3–4	2	Датчики измерительных систем.	4
5–6	2	Средства отображения информации.	4
7	3	Основы языка программирования C#. Знакомство модульным тестированием.	2
8	3	Знакомство платформой .NET. Реализация приема и передачи данных через последовательный порт.	2
9–10	3	Разработка графического интерфейса.	4

11–12	4	Проектирование базы данных. Разработка ER-диаграммы.	4
13–14	5	Реализация шаблонов проектирования для ПО, предназначенного для работы с базой данных.	4
15–16	5	Разработка графического интерфейса ПО для работы с базой данных.	4

### 5.3. Лабораторные работы

Не предусмотрены

### 5.4. Самостоятельная работа студента

Выполнение СРС			
Подвид СРС	Список литературы (с указанием разделов, глав, страниц) / ссылка на ресурс	Семестр	Кол-во часов
Подготовка проекта	ЭУМД, осн. лит. 1, гл. 1-23., ЭУМД, осн. лит. 2, гл. 1-19. ЭУМД, доп. лит. 4, гл. 1-4. ЭУМД, доп. лит. 14, гл. 1-25. ЭУМД, осн. лит. 15, гл. 1-8. ЭУМД, доп. лит. 16, гл. 1-16. ЭУМД, доп. лит. 18, гл. 1-22.	4	61
Оформление отчетов по практическим работам	ЭУМД, осн. лит. 1, гл. 1-23., ЭУМД, осн. лит. 2, гл. 1-19. ЭУМД, доп. лит. 4, гл. 1-4. ЭУМД, доп. лит. 14, гл. 1-25. ЭУМД, осн. лит. 15, гл. 1-8. ЭУМД, доп. лит. 16, гл. 1-16. ЭУМД, доп. лит. 18, гл. 1-22.	4	10,5

## 6. Фонд оценочных средств для проведения текущего контроля успеваемости, промежуточной аттестации

Контроль качества освоения образовательной программы осуществляется в соответствии с Положением о балльно-рейтинговой системе оценивания результатов учебной деятельности обучающихся.

### 6.1. Контрольные мероприятия (КМ)

№ КМ	Се-местр	Вид контроля	Название контрольного мероприятия	Вес	Макс. балл	Порядок начисления баллов	Учи-тыва-ется в ПА
1	4	Текущий контроль	Практическая работа №1	1	5	Проверка правильности выполнения текущей практической работы обычно осуществляется на неделе, следующей за неделей выдачи и выполнения задания.  Отчеты по практическим работам должны быть выполнены и оформлены в соответствии с требованиями учебно-методических указаний кафедры. При оценивании	дифференцированный зачет

					<p>результатов мероприятия используется балльно-рейтинговая система оценивания результатов учебной деятельности обучающихся (утверждена приказом ректора от 24.05.2019 г. № 179).</p> <p>Максимальное количество баллов за каждую практическую работу (в %) – 100. Весовой коэффициент мероприятия – 1.</p> <p>Критерии начисления баллов:</p> <p>1) Правильность и полнота выполнения (критерий является блокирующим - при оценке критерия 0% дальнейшая оценка работы не производится, и общее количество баллов за работу приравнивается к 0)– до 20% баллов: • Работа выполнена полностью правильно – 20%. • В работе допущена 1 ошибка – 10%. • В работе больше одной ошибки или выполнена не полностью – 0%.</p> <p>2) Время сдачи отчета о практической работе – до 2-х баллов: • Работа сдана студентом вовремя и не более чем с одной ошибкой (следующее занятие) – 20%. • Работа сдана студентом – 10%. • Работа не сдана студентом – 0%.</p> <p>3) Оформление текста отчета или файла с результатами практической работы – до 20%: • Оформление текста отчета полностью соответствует техническим требованиям к выполнению учебной документации – 20%. • Оформление текста отчета в большей степени соответствует техническим требованиям к выполнению</p>	
--	--	--	--	--	---	--

					<p>учебной документации – 10%. • Оформление текста отчета в большей степени не соответствует техническим требованиям к выполнению учебной документации – 0%.</p> <p>4) Присутствие на занятие – 20%: • Студент был на занятии – 20%. • Студент опоздал, ушел раньше окончания или отсутствовал по уважительной причине на занятии – 10%. • Студент отсутствовал на занятии – 0%.</p> <p>5) Прилежание – 20%: • Студент во время занятия выполнял все поставленные задачи, не отвлекаясь на посторонние дела – 20%. • Студент во время занятия в основном выполнял поставленные задачи, лишь изредка отвлекаясь на посторонние дела – 10%. • Студент на занятии в основном не слушал преподавателя и занимался своими делами – 0%.</p>		
2	4	Текущий контроль	Практическая работа №2	1	10	<p>Проверка правильности выполнения текущей практической работы обычно осуществляется на неделе, следующей за неделей выдачи и выполнения задания.</p> <p>Отчеты по практическим работам должны быть выполнены и оформлены в соответствии с требованиями учебно-методических указаний кафедры. При оценивании результатов мероприятия используется балльно-рейтинговая система оценивания результатов учебной деятельности обучающихся (утверждена приказом ректора от 24.05.2019 г. № 179).</p> <p>Максимальное количество</p>	дифференцированный зачет

					<p>баллов за каждую практическую работу (в %) – 100. Весовой коэффициент мероприятия – 1.</p> <p>Критерии начисления баллов:</p> <p>1) Правильность и полнота выполнения (критерий является блокирующим - при оценке критерия 0% дальнейшая оценка работы не производится, и общее количество баллов за работу приравнивается к 0)– до 20% баллов: • Работа выполнена полностью правильно – 20%. • В работе допущена 1 ошибка – 10%. • В работе больше одной ошибки или выполнена не полностью – 0%.</p> <p>2) Время сдачи отчета о практической работе – до 2-х баллов: • Работа сдана студентом вовремя и не более чем с одной ошибкой (следующее занятие) – 20%. • Работа сдана студентом – 10%. • Работа не сдана студентом – 0%.</p> <p>3) Оформление текста отчета или файла с результатами практической работы – до 20%: • Оформление текста отчета полностью соответствует техническим требованиям к выполнению учебной документации – 20%. • Оформление текста отчета в большей степени соответствует техническим требованиям к выполнению учебной документации – 10%. • Оформление текста отчета в большей степени не соответствует техническим требованиям к выполнению учебной документации – 0%.</p> <p>4) Присутствие на занятии – 20%: • Студент был на занятии – 20%. • Студент</p>
--	--	--	--	--	---



						<p>опоздал, ушел раньше окончания или отсутствовал по уважительной причине на занятии – 10%. • Студент отсутствовал на занятии – 0%.</p> <p>5) Прилежание – 20%: • Студент во время занятия выполнял все поставленные задачи, не отвлекаясь на посторонние дела – 20%. • Студент во время занятия в основном выполнял поставленные задачи, лишь изредка отвлекаясь на посторонние дела – 10%. • Студент на занятии в основном не слушал преподавателя и занимался своими делами – 0%.</p>	
3	4	Текущий контроль	Практическая работа №3	1	10	<p>Проверка правильности выполнения текущей практической работы обычно осуществляется на неделе, следующей за неделей выдачи и выполнения задания.</p> <p>Отчеты по практическим работам должны быть выполнены и оформлены в соответствии с требованиями учебно-методических указаний кафедры. При оценивании результатов мероприятия используется балльно-рейтинговая система оценивания результатов учебной деятельности обучающихся (утверждена приказом ректора от 24.05.2019 г. № 179).</p> <p>Максимальное количество баллов за каждую практическую работу (в %) – 100. Весовой коэффициент мероприятия – 1.</p> <p>Критерии начисления баллов:</p> <p>1) Правильность и полнота выполнения (критерий</p>	дифференцированный зачет

					<p>является блокирующим - при оценке критерия 0% дальнейшая оценка работы не производится, и общее количество баллов за работу приравнивается к 0)– до 20% баллов: • Работа выполнена полностью правильно – 20%. • В работе допущена 1 ошибка – 10%. • В работе больше одной ошибки или выполнена не полностью – 0%.</p> <p>2) Время сдачи отчета о практической работе – до 2-х баллов: • Работа сдана студентом вовремя и не более чем с одной ошибкой (следующее занятие) – 20%. • Работа сдана студентом – 10%. • Работа не сдана студентом – 0%.</p> <p>3) Оформление текста отчета или файла с результатами практической работы – до 20%: • Оформление текста отчета полностью соответствует техническим требованиям к выполнению учебной документации – 20%. • Оформление текста отчета в большей степени соответствует техническим требованиям к выполнению учебной документации – 10%. • Оформление текста отчета в большей степени не соответствует техническим требованиям к выполнению учебной документации – 0%.</p> <p>4) Присутствие на занятии – 20%: • Студент был на занятии – 20%. • Студент опоздал, ушел раньше окончания или отсутствовал по уважительной причине на занятии – 10%. • Студент отсутствовал на занятии – 0%.</p> <p>5) Прилежание – 20%: • Студент во время занятия выполнял все поставленные</p>
--	--	--	--	--	--

						<p>задачи, не отвлекаясь на посторонние дела – 20%. • Студент во время занятия в основном выполнял поставленные задачи, лишь изредка отвлекаясь на посторонние дела – 10%. • Студент на занятии в основном не слушал преподавателя и занимался своими делами – 0%.</p>	
4	4	Текущий контроль	Практическая работа №4	1	10	<p>Проверка правильности выполнения текущей практической работы обычно осуществляется на неделе, следующей за неделей выдачи и выполнения задания.</p> <p>Отчеты по практическим работам должны быть выполнены и оформлены в соответствии с требованиями учебно-методических указаний кафедры. При оценивании результатов мероприятия используется балльно-рейтинговая система оценивания результатов учебной деятельности обучающихся (утверждена приказом ректора от 24.05.2019 г. № 179).</p> <p>Максимальное количество баллов за каждую практическую работу (в %) – 100. Весовой коэффициент мероприятия – 1.</p> <p>Критерии начисления баллов:</p> <p>1) Правильность и полнота выполнения (критерий является блокирующим - при оценке критерия 0% дальнейшая оценка работы не производится, и общее количество баллов за работу приравнивается к 0)– до 20% баллов: • Работа выполнена полностью правильно – 20%. • В работе допущена 1 ошибка – 10%. • В работе</p>	дифференцированный зачет

					<p>больше одной ошибки или выполнена не полностью – 0%.</p> <p>2) Время сдачи отчета о практической работе – до 2-х баллов: • Работа сдана студентом вовремя и не более чем с одной ошибкой (следующее занятие) – 20%. • Работа сдана студентом – 10%. • Работа не сдана студентом – 0%.</p> <p>3) Оформление текста отчета или файла с результатами практической работы – до 20%: • Оформление текста отчета полностью соответствует техническим требованиям к выполнению учебной документации – 20%. • Оформление текста отчета в большей степени соответствует техническим требованиям к выполнению учебной документации – 10%. • Оформление текста отчета в большей степени не соответствует техническим требованиям к выполнению учебной документации – 0%.</p> <p>4) Присутствие на занятии – 20%: • Студент был на занятии – 20%. • Студент опоздал, ушел раньше окончания или отсутствовал по уважительной причине на занятии – 10%. • Студент отсутствовал на занятии – 0%.</p> <p>5) Прилежание – 20%: • Студент во время занятия выполнял все поставленные задачи, не отвлекаясь на посторонние дела – 20%. • Студент во время занятия в основном выполнял поставленные задачи, лишь изредка отвлекаясь на посторонние дела – 10%. • Студент на занятии в основном не слушал преподавателя и занимался</p>	
--	--	--	--	--	---	--

						своими делами – 0%.	
5	4	Текущий контроль	Практическая работа №5	1	10	<p>Проверка правильности выполнения текущей практической работы обычно осуществляется на неделе, следующей за неделей выдачи и выполнения задания.</p> <p>Отчеты по практическим работам должны быть выполнены и оформлены в соответствии с требованиями учебно-методических указаний кафедры. При оценивании результатов мероприятия используется балльно-рейтинговая система оценивания результатов учебной деятельности обучающихся (утверждена приказом ректора от 24.05.2019 г. № 179).</p> <p>Максимальное количество баллов за каждую практическую работу (в %) – 100. Весовой коэффициент мероприятия – 1.</p> <p>Критерии начисления баллов:</p> <p>1) Правильность и полнота выполнения (критерий является блокирующим - при оценке критерия 0% дальнейшая оценка работы не производится, и общее количество баллов за работу приравнивается к 0)– до 20% баллов: • Работа выполнена полностью правильно – 20%. • В работе допущена 1 ошибка – 10%. • В работе больше одной ошибки или выполнена не полностью – 0%.</p> <p>2) Время сдачи отчета о практической работе – до 2-х баллов: • Работа сдана студентом вовремя и не более чем с одной ошибкой (следующее занятие) – 20%.</p>	дифференцированный зачет

					<ul style="list-style-type: none"> <li>• Работа сдана студентом – 10%.</li> <li>• Работа не сдана студентом – 0%.</li> </ul> <p>3) Оформление текста отчета или файла с результатами практической работы – до 20%: • Оформление текста отчета полностью соответствует техническим требованиям к выполнению учебной документации – 20%. • Оформление текста отчета в большей степени соответствует техническим требованиям к выполнению учебной документации – 10%. • Оформление текста отчета в большей степени не соответствует техническим требованиям к выполнению учебной документации – 0%.</p> <p>4) Присутствие на занятии – 20%: • Студент был на занятии – 20%. • Студент опоздал, ушел раньше окончания или отсутствовал по уважительной причине на занятии – 10%. • Студент отсутствовал на занятии – 0%.</p> <p>5) Прилежание – 20%: • Студент во время занятия выполнял все поставленные задачи, не отвлекаясь на посторонние дела – 20%. • Студент во время занятия в основном выполнял поставленные задачи, лишь изредка отвлекаясь на посторонние дела – 10%. • Студент на занятии в основном не слушал преподавателя и занимался своими делами – 0%.</p>		
6	4	Текущий контроль	Практическая работа №6	1	10	<p>Проверка правильности выполнения текущей практической работы обычно осуществляется на неделе, следующей за неделей выдачи и выполнения задания.</p> <p>Отчеты по практическим</p>	дифференцированный зачет

					<p>работам должны быть выполнены и оформлены в соответствии с требованиями учебно-методических указаний кафедры. При оценивании результатов мероприятия используется балльно-рейтинговая система оценивания результатов учебной деятельности обучающихся (утверждена приказом ректора от 24.05.2019 г. № 179).</p> <p>Максимальное количество баллов за каждую практическую работу (в %) – 100. Весовой коэффициент мероприятия – 1.</p> <p>Критерии начисления баллов:</p> <p>1) Правильность и полнота выполнения (критерий является блокирующим - при оценке критерия 0% дальнейшая оценка работы не производится, и общее количество баллов за работу приравнивается к 0)– до 20% баллов: • Работа выполнена полностью правильно – 20%. • В работе допущена 1 ошибка – 10%. • В работе больше одной ошибки или выполнена не полностью – 0%.</p> <p>2) Время сдачи отчета о практической работе – до 2-х баллов: • Работа сдана студентом вовремя и не более чем с одной ошибкой (следующее занятие) – 20%. • Работа сдана студентом – 10%. • Работа не сдана студентом – 0%.</p> <p>3) Оформление текста отчета или файла с результатами практической работы – до 20%: • Оформление текста отчета полностью соответствует техническим</p>
--	--	--	--	--	---

					<p>требованиям к выполнению учебной документации – 20%. • Оформление текста отчета в большей степени соответствует техническим требованиям к выполнению учебной документации – 10%. • Оформление текста отчета в большей степени не соответствует техническим требованиям к выполнению учебной документации – 0%.</p> <p>4) Присутствие на занятии – 20%: • Студент был на занятии – 20%. • Студент опоздал, ушел раньше окончания или отсутствовал по уважительной причине на занятии – 10%. • Студент отсутствовал на занятии – 0%.</p> <p>5) Прилежание – 20%: • Студент во время занятия выполнял все поставленные задачи, не отвлекаясь на посторонние дела – 20%. • Студент во время занятия в основном выполнял поставленные задачи, лишь изредка отвлекаясь на посторонние дела – 10%. • Студент на занятии в основном не слушал преподавателя и занимался своими делами – 0%.</p>		
7	4	Текущий контроль	Практическая работа №7	1	10	<p>Проверка правильности выполнения текущей практической работы обычно осуществляется на неделе, следующей за неделей выдачи и выполнения задания.</p> <p>Отчеты по практическим работам должны быть выполнены и оформлены в соответствии с требованиями учебно-методических указаний кафедры. При оценивании результатов мероприятия используется балльно-рейтинговая система оценивания результатов</p>	дифференцированный зачет



					<p>учебной деятельности обучающихся (утверждена приказом ректора от 24.05.2019 г. № 179).</p> <p>Максимальное количество баллов за каждую практическую работу (в %) – 100. Весовой коэффициент мероприятия – 1.</p> <p>Критерии начисления баллов:</p> <p>1) Правильность и полнота выполнения (критерий является блокирующим - при оценке критерия 0% дальнейшая оценка работы не производится, и общее количество баллов за работу приравнивается к 0)– до 20% баллов: • Работа выполнена полностью правильно – 20%. • В работе допущена 1 ошибка – 10%. • В работе больше одной ошибки или выполнена не полностью – 0%.</p> <p>2) Время сдачи отчета о практической работе – до 2-х баллов: • Работа сдана студентом вовремя и не более чем с одной ошибкой (следующее занятие) – 20%. • Работа сдана студентом – 10%. • Работа не сдана студентом – 0%.</p> <p>3) Оформление текста отчета или файла с результатами практической работы – до 20%: • Оформление текста отчета полностью соответствует техническим требованиям к выполнению учебной документации – 20%. • Оформление текста отчета в большей степени соответствует техническим требованиям к выполнению учебной документации – 10%. • Оформление текста отчета в большей степени не соответствует техническим</p>
--	--	--	--	--	---

					<p>требованиям к выполнению учебной документации – 0%.</p> <p>4) Присутствие на занятии – 20%: • Студент был на занятии – 20%. • Студент опоздал, ушел раньше окончания или отсутствовал по уважительной причине на занятии – 10%. • Студент отсутствовал на занятии – 0%.</p> <p>5) Прилежание – 20%: • Студент во время занятия выполнял все поставленные задачи, не отвлекаясь на посторонние дела – 20%. • Студент во время занятия в основном выполнял поставленные задачи, лишь изредка отвлекаясь на посторонние дела – 10%. • Студент на занятии в основном не слушал преподавателя и занимался своими делами – 0%.</p>		
8	4	Текущий контроль	Практическая работа №8	1	10	<p>Проверка правильности выполнения текущей практической работы обычно осуществляется на неделе, следующей за неделей выдачи и выполнения задания.</p> <p>Отчеты по практическим работам должны быть выполнены и оформлены в соответствии с требованиями учебно-методических указаний кафедры. При оценивании результатов мероприятия используется балльно-рейтинговая система оценивания результатов учебной деятельности обучающихся (утверждена приказом ректора от 24.05.2019 г. № 179).</p> <p>Максимальное количество баллов за каждую практическую работу (в %) – 100. Весовой коэффициент мероприятия – 1.</p>	дифференцированный зачет

					<p>Критерии начисления баллов:</p> <p>1) Правильность и полнота выполнения (критерий является блокирующим - при оценке критерия 0% дальнейшая оценка работы не производится, и общее количество баллов за работу приравнивается к 0)– до 20% баллов: • Работа выполнена полностью правильно – 20%. • В работе допущена 1 ошибка – 10%. • В работе больше одной ошибки или выполнена не полностью – 0%.</p> <p>2) Время сдачи отчета о практической работе – до 2-х баллов: • Работа сдана студентом вовремя и не более чем с одной ошибкой (следующее занятие) – 20%. • Работа сдана студентом – 10%. • Работа не сдана студентом – 0%.</p> <p>3) Оформление текста отчета или файла с результатами практической работы – до 20%: • Оформление текста отчета полностью соответствует техническим требованиям к выполнению учебной документации – 20%. • Оформление текста отчета в большей степени соответствует техническим требованиям к выполнению учебной документации – 10%. • Оформление текста отчета в большей степени не соответствует техническим требованиям к выполнению учебной документации – 0%.</p> <p>4) Присутствие на занятии – 20%: • Студент был на занятии – 20%. • Студент опоздал, ушел раньше окончания или отсутствовал по уважительной причине на занятии – 10%. • Студент</p>	
--	--	--	--	--	---	--

					<p>отсутствовал на занятии – 0%.</p> <p>5) Прилежание – 20%: •          Студент во время занятия выполнял все поставленные задачи, не отвлекаясь на посторонние дела – 20%. •          Студент во время занятия в основном выполнял поставленные задачи, лишь изредка отвлекаясь на посторонние дела – 10%. •          Студент на занятии в основном не слушал преподавателя и занимался своими делами – 0%.</p>		
9	4	Текущий контроль	Практическая работа №9	1	10	<p>Проверка правильности выполнения текущей практической работы обычно осуществляется на неделе, следующей за неделей выдачи и выполнения задания.</p> <p>Отчеты по практическим работам должны быть выполнены и оформлены в соответствии с требованиями учебно-методических указаний кафедры. При оценивании результатов мероприятия используется балльно-рейтинговая система оценивания результатов учебной деятельности обучающихся (утверждена приказом ректора от 24.05.2019 г. № 179).</p> <p>Максимальное количество баллов за каждую практическую работу (в %) – 100. Весовой коэффициент мероприятия – 1.</p> <p>Критерии начисления баллов:</p> <p>1) Правильность и полнота выполнения (критерий является блокирующим - при оценке критерия 0% дальнейшая оценка работы не производится, и общее</p>	дифференцированный зачет

					<p>количество баллов за работу приравнивается к 0)– до 20% баллов: • Работа выполнена полностью правильно – 20%.</p> <p>• В работе допущена 1 ошибка – 10%. • В работе больше одной ошибки или выполнена не полностью – 0%.</p> <p>2) Время сдачи отчета о практической работе – до 2-х баллов: • Работа сдана студентом вовремя и не более чем с одной ошибкой (следующее занятие) – 20%.</p> <p>• Работа сдана студентом – 10%. • Работа не сдана студентом – 0%.</p> <p>3) Оформление текста отчета или файла с результатами практической работы – до 20%: • Оформление текста отчета полностью соответствует техническим требованиям к выполнению учебной документации – 20%. • Оформление текста отчета в большей степени соответствует техническим требованиям к выполнению учебной документации – 10%. • Оформление текста отчета в большей степени не соответствует техническим требованиям к выполнению учебной документации – 0%.</p> <p>4) Присутствие на занятии – 20%: • Студент был на занятии – 20%. • Студент опоздал, ушел раньше окончания или отсутствовал по уважительной причине на занятии – 10%. • Студент отсутствовал на занятии – 0%.</p> <p>5) Прилежание – 20%: • Студент во время занятия выполнял все поставленные задачи, не отвлекаясь на посторонние дела – 20%. • Студент во время занятия в основном выполнял</p>
--	--	--	--	--	--

						<p>поставленные задачи, лишь изредка отвлекаясь на посторонние дела – 10%. • Студент на занятии в основном не слушал преподавателя и занимался своими делами – 0%.</p>	
10	4	Текущий контроль	Разработка проекта измерительной системы	6	10	<p>Проверка правильности выполнения текущей практической работы обычно осуществляется на неделе, следующей за неделей выдачи и выполнения задания.</p> <p>Отчеты по практическим работам должны быть выполнены и оформлены в соответствии с требованиями учебно-методических указаний кафедры. При оценивании результатов мероприятия используется балльно-рейтинговая система оценивания результатов учебной деятельности обучающихся (утверждена приказом ректора от 24.05.2019 г. № 179).</p> <p>Максимальное количество баллов за каждую практическую работу (в %) – 100. Весовой коэффициент мероприятия – 1.</p> <p>Критерии начисления баллов:</p> <p>1) Правильность и полнота выполнения (критерий является блокирующим - при оценке критерия 0% дальнейшая оценка работы не производится, и общее количество баллов за работу приравнивается к 0)– до 20% баллов: • Работа выполнена полностью правильно – 20%. • В работе допущена 1 ошибка – 10%. • В работе больше одной ошибки или выполнена не полностью – 0%.</p>	дифференцированный зачет

					<p>2) Время сдачи отчета о практической работе – до 2-х баллов: • Работа сдана студентом вовремя и не более чем с одной ошибкой (следующее занятие) – 20%. • Работа сдана студентом – 10%. • Работа не сдана студентом – 0%.</p> <p>3) Оформление текста отчета или файла с результатами практической работы – до 20%: • Оформление текста отчета полностью соответствует техническим требованиям к выполнению учебной документации – 20%. • Оформление текста отчета в большей степени соответствует техническим требованиям к выполнению учебной документации – 10%. • Оформление текста отчета в большей степени не соответствует техническим требованиям к выполнению учебной документации – 0%.</p> <p>4) Защита отчета – 40%:  Правильно даны ответы на 100% вопросов – 40%.  Правильных ответов <math>\geq 85\%</math> – 30%.  Правильных ответов <math>\geq 70\%</math> – 20%.  Правильных ответов <math>\geq 55\%</math> – 10%.  Правильных ответов <math>&lt; 55\%</math> – 0%.</p>		
11	4	Промежуточная аттестация	Зачет	-	30	<p>Зачетное мероприятие проводится по билетам. Каждый билет состоит из 15 вопросов и разбит на следующие категории:  1. Общие вопросы по практическим работам – 5 вопроса стоимостью 5 баллов каждый.  2. Программирование контроллеров на языке C++ – 5 вопросов стоимостью 5 баллов каждый.  3. Общие вопросы по теории баз данных и языку SQL – 5 вопросов стоимостью 5 баллов каждый.</p>	дифференцированный зачет

					Таким образом, за ответы на вопросы билета можно набрать до 15 баллов. Весовой коэффициент зачетного задания составляет 2. Следовательно, за выполнение зачетного задания можно получить до 30 баллов.	
--	--	--	--	--	--	--

## 6.2. Процедура проведения, критерии оценивания

Вид промежуточной аттестации	Процедура проведения	Критерии оценивания
дифференцированный зачет	<p>На дифференцированном зачете происходит оценивание знаний, умений и приобретенного опыта обучающихся по дисциплине "Программное обеспечение измерительных процессов" на основе полученных оценок за контрольно-рейтинговые мероприятия текущего контроля. Если студент не согласен с оценкой, полученной по результатам текущего контроля, студент проходит мероприятие промежуточной аттестации, которое проводится в письменном виде по билетам и является обязательным. Каждый билет состоит из 15 коротких вопросов. Длительность зачетного мероприятия составляет 90 минут. При выполнении заданий зачетного мероприятия у обучающегося при себе должен быть только лист для ответа на вопросы, билет с вопросами и ручка. Все посторонние предметы должны быть убраны в сумку, которая должна быть оставлена в специально отведенном месте около входа в аудиторию. Использование мобильного телефона во время выполнения зачетного мероприятия запрещено. В этом случае оценка за дисциплину рассчитывается на основе полученных оценок за контрольно-рейтинговые мероприятия текущего контроля и промежуточной аттестации. Фиксация результатов учебной деятельности по дисциплине проводится в день зачета при личном присутствии студента.</p>	В соответствии с пп. 2.5, 2.6 Положения

## 6.3. Паспорт фонда оценочных средств

Компетенции	Результаты обучения	№ КМ										
		1	2	3	4	5	6	7	8	9	10	11
УК-2	Знает: современные технологии сбора, обработки и передачи измерительной информации, в том числе сетевые; принципы разработки программного обеспечения для измерительных систем на основе микропроцессоров			+			+			++		+
УК-2	Умеет: разрабатывать встроенного программного обеспечения для измерения различных величин; обрабатывать полученные данные и передавать результаты на системы отображения или хранения информации		++				+			++		+
УК-6	Умеет: использовать мировой опыт подходов к разработке встроенного программного обеспечения для измерительных систем; формировать новые знания в области принципов	++			++		++		++		++	+



Типовые контрольные задания по каждому мероприятию находятся в приложениях.

## 7. Учебно-методическое и информационное обеспечение дисциплины

### Печатная учебно-методическая документация

а) *основная литература:*

Не предусмотрена

б) *дополнительная литература:*

Не предусмотрена

в) *отечественные и зарубежные журналы по дисциплине, имеющиеся в библиотеке:*

Не предусмотрены

г) *методические указания для студентов по освоению дисциплины:*

1. Язык программирования С#
2. Основы программирования микроконтроллеров

*из них: учебно-методическое обеспечение самостоятельной работы студента:*

1. Язык программирования С#

### Электронная учебно-методическая документация

№	Вид литературы	Наименование ресурса в электронной форме	Библиографическое описание
1	Основная литература	Электронно-библиотечная система издательства Лань	Петин, В.В. Практическая энциклопедия Arduino: энциклопедия / В.В. Петин, А.А. Биняковский. – 2-ое изд., испр. и доп. – М.: ДМК Пресс, 2020. – 166 с. — ISBN 978-5-97060-798-5. – Текст : электронный // Лань : электронно-библиотечная система. – URL: <a href="https://e.lanbook.com/book/131675">https://e.lanbook.com/book/131675</a> (дата обращения: 16.09.2021). – Режим доступа: для авториз. пользователей.
2	Основная литература	Электронно-библиотечная система издательства Лань	Белов, А. В. Программирование ARDUINO. Создаем практические устройства / А. В. Белов. — Санкт-Петербург : Наука и Техника, 2018. — 272 с. — ISBN 978-5-94387-882-4. — Текст : электронный // Лань : электронно-библиотечная система. — URL: <a href="https://e.lanbook.com/book/109413">https://e.lanbook.com/book/109413</a> (дата обращения: 16.09.2021). — Режим доступа: для авториз. пользователей.
3	Основная литература	Электронно-библиотечная система издательства Лань	Нобак, М. Принципы разработки программных пакетов : руководство / М. Нобак ; перевод с английского Д. А. Беликова. — Москва : ДМК Пресс, 2020. — 274 с. — ISBN 978-5-97060-793-0. — Текст : электронный // Лань : электронно-библиотечная система. — URL: <a href="https://e.lanbook.com/book/179459">https://e.lanbook.com/book/179459</a> (дата обращения: 22.09.2021). — Режим доступа: для авториз.

			пользователей.
4	Дополнительная литература	Электронно-библиотечная система издательства Лань	Боровский, А. С. Программирование микроконтроллера Arduino в информационно-управляющих системах : учебное пособие / А. С. Боровский, М. Ю. Шрейдер. — Оренбург : ОГУ, 2017. — 113 с. — ISBN 978-5-7410-1853-8. — Текст : электронный // Лань : электронно-библиотечная система. — URL: <a href="https://e.lanbook.com/book/110615">https://e.lanbook.com/book/110615</a> (дата обращения: 16.09.2021). — Режим доступа: для авториз. пользователей.
5	Основная литература	Электронно-библиотечная система издательства Лань	Залогова, Л. А. Основы объектно-ориентированного программирования на базе языка С# : учебное пособие / Л. А. Залогова. — Санкт-Петербург : Лань, 2018. — 192 с. — ISBN 978-5-8114-3093-2. — Текст : электронный // Лань : электронно-библиотечная система. — URL: <a href="https://e.lanbook.com/book/106731">https://e.lanbook.com/book/106731</a> (дата обращения: 22.09.2021). — Режим доступа: для авториз. пользователей.
6	Дополнительная литература	Электронно-библиотечная система издательства Лань	Белов, А. В. ARDUINO: от азов программирования до создания практических устройств / А. В. Белов. — Санкт-Петербург : Наука и Техника, 2018. — 480 с. — ISBN 978-5-94387-884-8. — Текст : электронный // Лань : электронно-библиотечная система. — URL: <a href="https://e.lanbook.com/book/109415">https://e.lanbook.com/book/109415</a> (дата обращения: 16.09.2021). — Режим доступа: для авториз. пользователей.
7	Основная литература	Электронно-библиотечная система издательства Лань	Самохвалов, Э. Н. Введение в проектирование и разработку приложений на языке программирования С# : методические указания / Э. Н. Самохвалов, Г. И. Ревунков, Ю. Е. Гапанюк. — Москва : МГТУ им. Н.Э. Баумана, 2018. — 244 с. — ISBN 978-5-7038-4553-0. — Текст : электронный // Лань : электронно-библиотечная система. — URL: <a href="https://e.lanbook.com/book/103555">https://e.lanbook.com/book/103555</a> (дата обращения: 22.09.2021). — Режим доступа: для авториз. пользователей.
8	Дополнительная литература	Электронно-библиотечная система издательства Лань	Петин, В. А. Создание умного дома на базе Arduino / В. А. Петин. — Москва : ДМК Пресс, 2018. — 180 с. — ISBN 978-5-97060-620-9. — Текст : электронный // Лань : электронно-библиотечная система. — URL: <a href="https://e.lanbook.com/book/107890">https://e.lanbook.com/book/107890</a> (дата обращения: 16.09.2021). — Режим доступа: для авториз. пользователей.
9	Основная литература	Электронно-библиотечная система издательства Лань	Тюкачев, Н. А. С#. Основы программирования : учебное пособие / Н. А. Тюкачев, В. Г. Хлебостроев. — 3-е изд., стер. — Санкт-Петербург : Лань, 2018. — 272 с. — ISBN 978-5-8114-2567-9. — Текст : электронный // Лань : электронно-библиотечная система. — URL: <a href="https://e.lanbook.com/book/104962">https://e.lanbook.com/book/104962</a> (дата обращения: 22.09.2021). — Режим доступа: для авториз. пользователей.
10	Основная литература	Электронно-библиотечная система издательства Лань	Мурадханов, С. Э. Разработка на языке С# приложений с графическим интерфейсом (использование Windows Forms) : учебник / С. Э. Мурадханов. — Москва : МИСИС, 2019. — 396 с. — ISBN 978-5-907061-36-1. — Текст : электронный // Лань : электронно-библиотечная

			система. — URL: <a href="https://e.lanbook.com/book/129040">https://e.lanbook.com/book/129040</a> (дата обращения: 22.09.2021). — Режим доступа: для авториз. пользователей.
11	Основная литература	Электронно-библиотечная система издательства Лань	Старолетов, С. М. Основы тестирования и верификации программного обеспечения : учебное пособие / С. М. Старолетов. — Санкт-Петербург : Лань, 2018. — 344 с. — ISBN 978-5-8114-3041-3. — Текст : электронный // Лань : электронно-библиотечная система. — URL: <a href="https://e.lanbook.com/book/110939">https://e.lanbook.com/book/110939</a> (дата обращения: 22.09.2021). — Режим доступа: для авториз. пользователей.
12	Дополнительная литература	Электронно-библиотечная система издательства Лань	Карпович, Е. Е. Методы тестирования и отладки программного обеспечения : учебник / Е. Е. Карпович. — Москва : МИСИС, 2020. — 136 с. — ISBN 978-5-907226-64-7. — Текст : электронный // Лань : электронно-библиотечная система. — URL: <a href="https://e.lanbook.com/book/147965">https://e.lanbook.com/book/147965</a> (дата обращения: 22.09.2021). — Режим доступа: для авториз. пользователей.
13	Дополнительная литература	Электронно-библиотечная система издательства Лань	Тюкачев, Н. А. С#. Алгоритмы и структуры данных : учебное пособие / Н. А. Тюкачев, В. Г. Хлебостроев. — 3-е изд., стер. — Санкт-Петербург : Лань, 2018. — 232 с. — ISBN 978-5-8114-2566-2. — Текст : электронный // Лань : электронно-библиотечная система. — URL: <a href="https://e.lanbook.com/book/104961">https://e.lanbook.com/book/104961</a> (дата обращения: 22.09.2021). — Режим доступа: для авториз. пользователей.
14	Дополнительная литература	Электронно-библиотечная система издательства Лань	Осипов, Д. Л. Технологии проектирования баз данных / Д. Л. Осипов. — Москва : ДМК Пресс, 2019. — 498 с. — ISBN 978-5-97060-737-4. — Текст : электронный // Лань : электронно-библиотечная система. — URL: <a href="https://e.lanbook.com/book/131692">https://e.lanbook.com/book/131692</a> (дата обращения: 22.09.2021). — Режим доступа: для авториз. пользователей.
15	Основная литература	Электронно-библиотечная система издательства Лань	Радыгин, В. Ю. Базы данных: основы, проектирование, разработка информационных систем, проекты: курс лекций : учебное пособие / В. Ю. Радыгин, Д. Ю. Куприянов. — Москва : НИЯУ МИФИ, 2020. — 244 с. — ISBN 978-5-7262-2680-4. — Текст : электронный // Лань : электронно-библиотечная система. — URL: <a href="https://e.lanbook.com/book/175425">https://e.lanbook.com/book/175425</a> (дата обращения: 22.09.2021). — Режим доступа: для авториз. пользователей.
16	Дополнительная литература	Электронно-библиотечная система издательства Лань	Волк, В. К. Базы данных. Проектирование, программирование, управление и администрирование : учебник для вузов / В. К. Волк. — 2-е изд., стер. — Санкт-Петербург : Лань, 2021. — 244 с. — ISBN 978-5-8114-8412-6. — Текст : электронный // Лань : электронно-библиотечная система. — URL: <a href="https://e.lanbook.com/book/176670">https://e.lanbook.com/book/176670</a> (дата обращения: 22.09.2021). — Режим доступа: для авториз. пользователей.
17	Методические пособия для самостоятельной	Электронно-библиотечная система	Лысенкова, С. Н. Основы проектирования баз данных : учебно-методическое пособие / С. Н. Лысенкова. — Брянск : Брянский ГАУ, 2019. — 66 с. — Текст :

	работы студента	издательства Лань	электронный // Лань : электронно-библиотечная система. — URL: <a href="https://e.lanbook.com/book/133118">https://e.lanbook.com/book/133118</a> (дата обращения: 22.09.2021). — Режим доступа: для авториз. пользователей.
18	Дополнительная литература	Электронно-библиотечная система издательства Лань	Новиков, Б. А. Основы технологий баз данных : руководство / А. Б. Новиков, Е. А. Горшкова, Н. Г. Графеева ; под редакцией Е. В. Рогова. — 2-е изд. — Москва : ДМК Пресс, 2020. — 582 с. — ISBN 978-5-97060-841-8. — Текст : электронный // Лань : электронно-библиотечная система. — URL: <a href="https://e.lanbook.com/book/179477">https://e.lanbook.com/book/179477</a> (дата обращения: 22.09.2021). — Режим доступа: для авториз. пользователей.

Перечень используемого программного обеспечения:

1. Microsoft-Office(бессрочно)
2. Arduino LLC-Arduino IDE(бессрочно)
3. Microsoft-Visual Studio(бессрочно)

Перечень используемых профессиональных баз данных и информационных справочных систем:

Нет

## 8. Материально-техническое обеспечение дисциплины

Вид занятий	№ ауд.	Основное оборудование, стенды, макеты, компьютерная техника, предустановленное программное обеспечение, используемое для различных видов занятий
Зачет	537 (36)	12 компьютеров с необходимым программным обеспечением