


ЮЖНО-УРАЛЬСКИЙ ГОСУДАРСТВЕННЫЙ УНИВЕРСИТЕТ

УТВЕРЖДАЮ:
Заведующий выпускающей
кафедрой



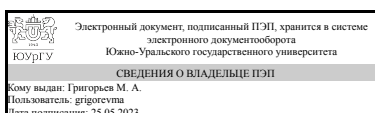
М. А. Григорьев

РАБОЧАЯ ПРОГРАММА

дисциплины 1.Ф.М0.06.02 Электротехника и электроника
для направления 15.04.06 Мехатроника и робототехника
уровень Магистратура
магистерская программа Мехатроника
форма обучения очная
кафедра-разработчик Электропривод, мехатроника и электромеханика

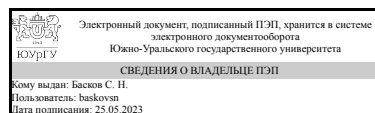
Рабочая программа составлена в соответствии с ФГОС ВО по направлению подготовки 15.04.06 Мехатроника и робототехника, утверждённым приказом Минобрнауки от 14.08.2020 № 1023

Зав.кафедрой разработчика,
д.техн.н., проф.



М. А. Григорьев

Разработчик программы,
к.техн.н., доц., доцент



С. Н. Басков

1. Цели и задачи дисциплины

Цель дисциплины – освоение методов анализа и расчета электрических и магнитных цепей, получение общего представления о теории электромагнитного поля. Задача дисциплины – изучение магнитного поля и его проявлений в различных технических устройствах, усвоение современных методов анализа и расчета электрических цепей, электрических и магнитных полей, знание которых необходимо для успешной профессиональной деятельности.

Краткое содержание дисциплины

В рамках дисциплины предусмотрено изучение цепей постоянного тока, цепей однофазного и трехфазного переменного тока, расчет переходных процессов. В дисциплине предусмотрены лекционные, практические и лабораторные занятия. В процессе изучения дисциплины студентам необходимо выполнить и защитить лабораторные работы и семестровые задания по различным разделам дисциплины. Промежуточная аттестация - экзамен.

2. Компетенции обучающегося, формируемые в результате освоения дисциплины

Планируемые результаты освоения ОП ВО (компетенции)	Планируемые результаты обучения по дисциплине
ПК-2 Способен применять средства мехатронных и робототехнических системы при реализации производственных процессов	Знает: типовые структуры и виды электротехнических устройств гибких мехатронных систем в машиностроении. Умеет: разрабатывать и рассчитывать режимы работы электротехнических устройств гибких мехатронных систем в машиностроении. Имеет практический опыт: разработки и настройки электротехнических устройств для гибких мехатронных систем в машиностроении.

3. Место дисциплины в структуре ОП ВО

Перечень предшествующих дисциплин, видов работ учебного плана	Перечень последующих дисциплин, видов работ
Нет	Системы управления электроприводов и силовые преобразовательные установки, Пропорциональная гидро- и пневмоавтоматика, SCADA системы в автоматизированном производстве, Программное обеспечение и системные функции контроллеров, Производственная практика (преддипломная) (4 семестр)

Требования к «входным» знаниям, умениям, навыкам студента, необходимым при освоении данной дисциплины и приобретенным в результате освоения предшествующих дисциплин:

Нет

4. Объём и виды учебной работы

Общая трудоемкость дисциплины составляет 4 з.е., 144 ч., 58,5 ч. контактной работы

Вид учебной работы	Всего часов	Распределение по семестрам в часах	
		Номер семестра	
		1	
Общая трудоёмкость дисциплины	144	144	
<i>Аудиторные занятия:</i>	48	48	
Лекции (Л)	32	32	
Практические занятия, семинары и (или) другие виды аудиторных занятий (ПЗ)	0	0	
Лабораторные работы (ЛР)	16	16	
<i>Самостоятельная работа (СРС)</i>	85,5	85,5	
Выполнение семестровых работ №1-3	47,5	47,5	
Подготовка к экзамену	18	18	
Подготовка отчетов по лабораторным работам №1-5	20	20	
Консультации и промежуточная аттестация	10,5	10,5	
Вид контроля (зачет, диф.зачет, экзамен)	-	экзамен	

5. Содержание дисциплины

№ раздела	Наименование разделов дисциплины	Объем аудиторных занятий по видам в часах			
		Всего	Л	ПЗ	ЛР
1	Основные понятия и законы электрических цепей. Методы решения задачи анализа	10	6	0	4
2	Синусоидальный ток и его основные характеристики.	14	8	0	6
3	Понятие об индуктивных связях. Особенности расчёта цепей с взаимной индуктивностью.	6	6	0	0
4	Расчет линейных электрических цепей при несинусоидальных источниках. Высшие гармоники в электрических цепях.	4	4	0	0
5	Трёхфазная система ЭДС. Симметричные трехфазные цепи. Несимметричные трехфазные цепи	14	8	0	6

5.1. Лекции

№ лекции	№ раздела	Наименование или краткое содержание лекционного занятия	Кол-во часов
1	1	Основные понятия и законы электрических цепей: электрическая цепь и её схема, линейные и нелинейные элементы электрических цепей, Закон Ома, законы Кирхгофа, закон Джоуля-Ленца. Задача анализа электрической цепи.	2
2	1	Методы решения задачи анализа. Эквивалентные преобразования линейных электрических цепей. Метод уравнений Кирхгофа для расчёта разветвлённых цепей.	2
3	1	Методы решения задачи анализа. Метод контурных токов и узловых потенциалов. Принцип наложения и принцип взаимности. Метод	2

		эквивалентного генератора.	
4	2	Синусоидальный ток и его основные характеристики. Активное сопротивление, индуктивность и ёмкость в цепи синусоидального тока. Изображение синусоидальных величин комплексными числами. Законы Ома и Кирхгофа в комплексной форме. Методы расчёта разветвлённых цепей синусоидального тока.	2
5	2	Нагрузка в цепи синусоидального тока. Последовательное и параллельное соединения R-L и R-C. Треугольники сопротивлений и проводимостей. Эквивалентные параметры пассивных двухполюсников. Графические методы анализа цепей синусоидального тока. Качественная векторная диаграмма.	2
6	2	Топографическая векторная диаграмма напряжений и векторная диаграмма токов. Мощности в цепи синусоидального тока. Коэффициент мощности и способы его улучшения.	2
7	2	Понятие о резонансах в электрических цепях. Резонанс напряжений и резонанс токов и их свойства. Частотные характеристики при резонансах токов и напряжений.	2
8	3	Понятие об индуктивных связях. Особенности расчёта цепей с взаимной индуктивностью.	2
9	3	Последовательное соединение индуктивно связанных катушек. «Развязка» индуктивных связей.	2
10	3	Передача энергии между индуктивно связанными катушками. Понятие о трансформаторе. Уравнения, векторная диаграмма и эквивалентная схема. Идеальный трансформатор.	2
11	4	Несинусоидальные ЭДС, напряжения и токи, представление их в виде рядов Фурье.	2
12	4	Свойства несинусоидальных сигналов. Способы разложения несинусоидальных сигналов на гармонические составляющие.	2
13	5	Трёхфазная система ЭДС и её получение в трёхфазном генераторе Понятие о многофазных цепях. Соединение в звезду и в треугольник. Линейные и фазные напряжения и токи.	2
14	5	Симметричные трехфазные цепи. Расчёт симметричных трёхфазных цепей. Мощность в симметричной трехфазной цепи.	2
15	5	Несимметричные трехфазные цепи. Неполнофазные режимы при различных способах соединения нагрузки.	2
16	5	Мощность в трехфазной цепи	2

5.2. Практические занятия, семинары

Не предусмотрены

5.3. Лабораторные работы

№ занятия	№ раздела	Наименование или краткое содержание лабораторной работы	Кол-во часов
1	1	Лабораторная работа №1: Исследование электрических цепей постоянного тока	2
2	1	Защита лабораторной работы №1	2
3	2	Лабораторная работа №2 Исследование простых электрических цепей переменного тока	2
4	2	Лабораторная работа №3 Исследование разветвленных электрических цепей переменного тока	2

5	2	Защита лабораторных работ №2, 3	2
6	5	Лабораторная работа №4 Трехфазная цепь. Соединение звездой.	2
7	5	Лабораторная работа №5 Трехфазная цепь. Соединение треугольником	2
8	5	Защита лабораторных работ №4,5	2

5.4. Самостоятельная работа студента

Выполнение СРС			
Подвид СРС	Список литературы (с указанием разделов, глав, страниц) / ссылка на ресурс	Семестр	Кол-во часов
Выполнение семестровых работа №1-3	Основная печатная литература: [1] с. 54-620; дополнительная печатная литература: [1] с. 12-180; отечественные и зарубежные печатные журналы по дисциплине: [1]; методические пособия для самостоятельной работы: [4] с. 1-34; программное обеспечение [1].	1	47,5
Подготовка к экзамену	Основная печатная литература: [1] с. 54-620; дополнительная печатная литература: [1] с. 12-180; отечественные и зарубежные печатные журналы по дисциплине: [1]; методические пособия для самостоятельной работы: [4] с. 1-34; профессиональные базы данных и информационные справочные системы [1].	1	18
Подготовка отчетов по лабораторным работам №1-5	Основная печатная литература: [1] с. 54-620; дополнительная печатная литература: [1] с. 12-180; отечественные и зарубежные печатные журналы по дисциплине: [1]; методические пособия для самостоятельной работы: [1] с. 1-42.	1	20

6. Фонд оценочных средств для проведения текущего контроля успеваемости, промежуточной аттестации

Контроль качества освоения образовательной программы осуществляется в соответствии с Положением о балльно-рейтинговой системе оценивания результатов учебной деятельности обучающихся.

6.1. Контрольные мероприятия (КМ)

№ КМ	Се-местр	Вид контроля	Название контрольного мероприятия	Вес	Макс. балл	Порядок начисления баллов	Учитывается в ПА
1	1	Текущий контроль	Защита лабораторной работы №1 (раздел 1)	0,1	5	Лабораторная работы №1 (Контроль раздела 1) Лабораторная работа выполняется бригадой, состоящая из 3 человек. После выполнения по лабораторной работы оформляется отчет.	экзамен

					Оформленный отчет сдается преподавателю на проверку в заранее установленный срок. При проверке преподаватель оценивает качество оформления, правильность расчетов и выводов. Далее проводится защита отчета каждым студентом индивидуально в формате "вопрос-ответ" (задаются 3 вопроса). Общий балл при оценке складывается из следующих показателей: - приведены методики расчетов, расчеты безошибочны – 1 балл; - выводы логичны и обоснованы – 1 балл - правильный ответ на каждый из 3-х вопросов – по 1 баллу; частично правильный ответ на каждый вопрос соответствует 0,5 баллам; неправильный ответ на каждый вопрос соответствует 0 баллов.		
2	1	Текущий контроль	Защита лабораторной работы №2 (раздел 2)	0,1	5	Лабораторная работы №1 (Контроль раздела 2) Лабораторная работа выполняется бригадой, состоящая из 3 человек. После выполнения по лабораторной работы оформляется отчет. Оформленный отчет сдается преподавателю на проверку в заранее установленный срок. При проверке преподаватель оценивает качество оформления, правильность расчетов и выводов. Далее проводится защита отчета каждым студентом индивидуально в формате "вопрос-ответ" (задаются 3 вопроса). Общий балл при оценке складывается из следующих показателей: - приведены методики расчетов, расчеты безошибочны – 1 балл; - выводы логичны и обоснованы – 1 балл - правильный ответ на каждый из 3-х вопросов – по 1 баллу; частично правильный ответ на каждый вопрос соответствует 0,5 баллам; неправильный ответ на каждый вопрос соответствует 0 баллов.	экзамен
3	1	Текущий контроль	Защита лабораторной работы №3 (раздел 2)	0,1	5	Лабораторная работы №3 (Контроль раздела 2) Лабораторная работа выполняется бригадой, состоящая из 3 человек. После выполнения по лабораторной работы оформляется отчет. Оформленный отчет сдается преподавателю на проверку в заранее установленный срок. При проверке преподаватель оценивает качество	экзамен

						оформления, правильность расчетов и выводов. Далее проводится защита отчета каждым студентом индивидуально в формате "вопрос-ответ" (задаются 3 вопроса). Общий балл при оценке складывается из следующих показателей: - приведены методики расчетов, расчеты безошибочны – 1 балл; - выводы логичны и обоснованы – 1 балл - правильный ответ на каждый из 3-х вопросов – по 1 баллу; частично правильный ответ на каждый вопрос соответствует 0,5 баллам; неправильный ответ на каждый вопрос соответствует 0 баллов.	
4	1	Текущий контроль	Защита лабораторной работы №4 (раздел 5)	0,1	5	Лабораторная работы №4 (Контроль раздела 5) Лабораторная работа выполняется бригадой, состоящая из 3 человек. После выполнения по лабораторной работы оформляется отчет. Оформленный отчет сдается преподавателю на проверку в заранее установленный срок. При проверке преподаватель оценивает качество оформления, правильность расчетов и выводов. Далее проводится защита отчета каждым студентом индивидуально в формате "вопрос-ответ" (задаются 3 вопроса). Общий балл при оценке складывается из следующих показателей: - приведены методики расчетов, расчеты безошибочны – 1 балл; - выводы логичны и обоснованы – 1 балл - правильный ответ на каждый из 3-х вопросов – по 1 баллу; частично правильный ответ на каждый вопрос соответствует 0,5 баллам; неправильный ответ на каждый вопрос соответствует 0 баллов.	экзамен
5	1	Текущий контроль	Защита лабораторной работы №5 (раздел 5)	0,1	5	Лабораторная работа №5 (Контроль раздела 5) Лабораторная работа выполняется бригадой, состоящая из 3 человек. После выполнения по лабораторной работы оформляется отчет. Оформленный отчет сдается преподавателю на проверку в заранее установленный срок. При проверке преподаватель оценивает качество оформления, правильность расчетов и выводов. Далее проводится защита отчета каждым студентом индивидуально в формате "вопрос-	экзамен

						ответ" (задаются 3 вопроса). Общий балл при оценке складывается из следующих показателей: - приведены методики расчетов, расчеты безошибочны – 1 балл; - выводы логичны и обоснованы – 1 балл - правильный ответ на каждый из 3-х вопросов – по 1 баллу; частично правильный ответ на каждый вопрос соответствует 0,5 баллам; неправильный ответ на каждый вопрос соответствует 0 баллов.	
6	1	Текущий контроль	Семестровая работа №1 (разделы 1-3)	0,25	5	Семестровая работа №1 (контроль разделов 1-3) проводится в письменном виде. Каждому студенту выдается индивидуальный вариант с 1 комплексной задачей, включающей 4 задания. Решение заданий оценивается следующим образом: 1 задание - 2 балла, 2 задание - 1 балл, 3 задание - 1 балл, 4 задание - 1 балл (в сумме 5 баллов). Если задание решено не полностью или с ошибками, то балл может снижаться. Итоговая оценка округляется в большую сторону до целого числа.	экзамен
7	1	Текущий контроль	Семестровая работа №2 (разделы 4-5)	0,25	5	Семестровая работа №2 (контроль разделы 4-5) проводится в письменном виде. Каждому студенту выдается индивидуальный вариант с 1 комплексной задачей, включающей 4 задания. Решение заданий оценивается следующим образом: 1 задание - 2 балла, 2 задание - 1 балл, 3 задание - 1 балл, 4 задание - 1 балл (в сумме 5 баллов). Если задание решено не полностью или с ошибками, то балл может снижаться. Итоговая оценка округляется в большую сторону до целого числа.	экзамен
8	1	Промежуточная аттестация	Экзамен	-	5	На экзамене студенту дается практическое задание и два теоретических вопроса. 0 - студент не выполнил практическое задание и не ответил на теоретические вопросы; 1 - студент выполнил практическое задание с ошибками и не ответил на теоретические вопросы; 2 - студент выполнил практическое задание с ошибками, на теоретические вопросы ответил с ошибками; 3 - студент выполнил практическое задание и не ответил на теоретические вопросы; 4 - студент выполнил практическое	экзамен

					задание и ответил на теоретические вопросы с незначительными ошибками; 5 - студент выполнил практическое задание и полностью ответил на теоретические вопросы;	
--	--	--	--	--	---	--

6.2. Процедура проведения, критерии оценивания

Вид промежуточной аттестации	Процедура проведения	Критерии оценивания
экзамен	Оценка за экзамен рассчитывается по рейтингу обучающегося по дисциплине R_d на основе рейтинга по текущему контролю $R_{тек}$ по формуле: $R_d = R_{тек} + R_b$, где $R_{тек} = 0,1 KM1 + 0,1 KM2 + 0,1 KM3 + 0,1 KM4 + 0,1 KM5 + 0,25 KM6 + 0,25 KM7$, рассчитывается на основе баллов, набранных обучающимся по результатам текущего контроля с учетом весового коэффициента, R_b – бонус. Студент вправе пройти контрольное мероприятие в рамках промежуточной аттестации (экзамен) для улучшения своего рейтинга, который будет рассчитываться по формуле $R_d = 0,6 R_{тек} + 0,4 R_{па} + R_b$. Экзамен проводится в устной форме. Студенту выдается билет, в котором содержится 2 теоретических вопроса из списка вопросов к экзамену и практическое задание. Время, отведенное на подготовку к ответам, составляет 30 минут. Шкала перевода рейтинга в оценку: «Отлично» - $R_d = 85 \dots 100\%$; «Хорошо» - $R_d = 75 \dots 84\%$; «Удовлетворительно» - $R_d = 60 \dots 74\%$; «Неудовлетворительно» - $R_d = 0 \dots 59\%$.	В соответствии с пп. 2.5, 2.6 Положения

6.3. Паспорт фонда оценочных средств

Компетенции	Результаты обучения	№ КМ							
		1	2	3	4	5	6	7	8
ПК-2	Знает: типовые структуры и виды электротехнических устройств гибких мехатронных систем в машиностроении.	+	+	+	+	+	+	+	+
ПК-2	Умеет: разрабатывать и рассчитывать режимы работы электротехнических устройств гибких мехатронных систем в машиностроении.	+	+	+	+	+	+	+	+
ПК-2	Имеет практический опыт: разработки и настройки электротехнических устройств для гибких мехатронных систем в машиностроении.	+	+	+	+	+	+	+	+

Типовые контрольные задания по каждому мероприятию находятся в приложениях.

7. Учебно-методическое и информационное обеспечение дисциплины

Печатная учебно-методическая документация

а) основная литература:

- Бессонов, Л. А. Теоретические основы электротехники: Электрические цепи Учеб. - 10-е изд. - М.: Гардарики, 2000. - 637,[1] с. ил.

б) дополнительная литература:

1. Шебес, М. Р. Задачник по теории линейных электрических цепей Для электротехн. и радиотехн. спец. вузов. - 4-е изд., перераб. и доп. - М.: Высшая школа, 1990. - 544 с. ил.

в) отечественные и зарубежные журналы по дисциплине, имеющиеся в библиотеке:

1. Вестник ЮУрГУ. Энергетика

г) методические указания для студентов по освоению дисциплины:

1. Исследование электрических цепей ч.3
2. Исследование электрических цепей ч.1
3. Контрольные задания по курсу ТОЭ
4. Исследование электрических цепей ч.2

из них: учебно-методическое обеспечение самостоятельной работы студента:

1. Исследование электрических цепей ч.3
2. Исследование электрических цепей ч.1
3. Контрольные задания по курсу ТОЭ
4. Исследование электрических цепей ч.2

Электронная учебно-методическая документация

Нет

Перечень используемого программного обеспечения:

1. PTC-MathCAD(бессрочно)

Перечень используемых профессиональных баз данных и информационных справочных систем:

1. EBSCO Information Services-EBSCOhost Research Databases(28.02.2017)

8. Материально-техническое обеспечение дисциплины

Вид занятий	№ ауд.	Основное оборудование, стенды, макеты, компьютерная техника, предустановленное программное обеспечение, используемое для различных видов занятий
Лекции	815 (3б)	Электронная доска, проектор, ПК
Практические занятия и семинары	812 (3б)	Электронная доска, Проектор, ПК-20шт