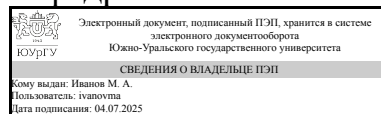


ЮЖНО-УРАЛЬСКИЙ ГОСУДАРСТВЕННЫЙ УНИВЕРСИТЕТ

УТВЕРЖДАЮ:
Заведующий выпускающей
кафедрой



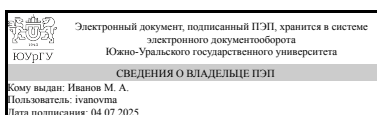
М. А. Иванов

РАБОЧАЯ ПРОГРАММА

дисциплины 1.Ф.П0.09.02 Газопламенная обработка металлов
для направления 15.03.01 Машиностроение
уровень Бакалавриат
профиль подготовки Роботизация и инжиниринг сварочного производства
форма обучения очная
кафедра-разработчик Оборудование и технология сварочного производства

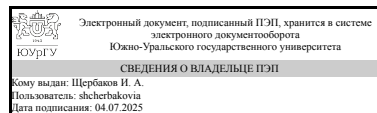
Рабочая программа составлена в соответствии с ФГОС ВО по направлению подготовки 15.03.01 Машиностроение, утверждённым приказом Минобрнауки от 09.08.2021 № 727

Зав.кафедрой разработчика,
к.техн.н., доц.



М. А. Иванов

Разработчик программы,
старший преподаватель



И. А. Щербаков

1. Цели и задачи дисциплины

Цель изучения дисциплины: овладеть навыками использования оборудования и технологии газопламенной обработки металла. Задачи изучения дисциплины: изучить характеристики энергоносители для газопламенной технологии, изучить характеристики газо-кислородного пламени и аэродинамику газовой струи, изучить физхимию и металлургию газовой сварки, изучить оборудование для газовой сварки, изучить технологию газовой сварки, изучить показатели термохимического процесса и разрезаемости сталей, изучить оборудование и технологию кислородной разделительной резки. изучить оборудование и технологию кислородной поверхностной резки

Краткое содержание дисциплины

Методы газопламенной обработки металлов объединяют свыше 30 технологических процессов. По своему технологическому назначению они могут быть подразделены на четыре основные группы: резка, соединение, нагрев и напыление материалов. Основой этих процессов является использование концентрированного местного источника нагрева высокотемпературным пламенем, К газопламенным методам примыкают процессы газозлектрической, в том числе плазменной и газолазерной обработки, при которых теплоносителем служит газ, а источником нагрева - газовое пламя, плазменная дуга, лазерный луч и т. д.

2. Компетенции обучающегося, формируемые в результате освоения дисциплины

Планируемые результаты освоения ОП ВО (компетенции)	Планируемые результаты обучения по дисциплине
ПК-2 Техническая подготовка и контроль сварочного производства, его обеспечение и нормирование	Знает: Порядок и методы планирования технической и технологической подготовки производства и выполнения сварочных работ Умеет: Определять возможность, технологичность, доступность и последовательность выполнения термической резки Имеет практический опыт: Определения необходимого оборудования и режимов резки для производства (изготовления, монтажа, ремонта, реконструкции) сварной конструкции (изделий, продукции) любой сложности

3. Место дисциплины в структуре ОП ВО

Перечень предшествующих дисциплин, видов работ учебного плана	Перечень последующих дисциплин, видов работ
Сварка в строительстве, Основы плавления и затвердевания металлов, Конструирование и расчет сварных сооружений, Источники энергии и тепловые процессы при сварке, Техническая диагностика сварных строительных конструкций,	Основы промышленной безопасности сварных металлоконструкций, Нормативная документация в сварочном производстве, Производственная практика (преддипломная) (8 семестр)

<p>Основы проектирования, Проектирование сварных конструкций, Проектный практикум сварочного производства, Физико-химические и металлургические процессы при сварке, Технология и оборудование сварки плавлением, Аттестация сварочного производства, Производственная практика (практика по получению профессиональных умений и опыта профессиональной деятельности) (3 семестр), Производственная практика (технологическая, проектно-технологическая) (6 семестр), Учебная практика (исследовательская) (1 семестр), Учебная практика (ознакомительная) (2 семестр)</p>	
--	--

Требования к «входным» знаниям, умениям, навыкам студента, необходимым при освоении данной дисциплины и приобретенным в результате освоения предшествующих дисциплин:

Дисциплина	Требования
Конструирование и расчет сварных сооружений	<p>Знает: Методы конструирования и расчета элементов сварных сооружений</p> <p>Умеет: Проектировать сварные конструкции любой сложности</p> <p>Имеет практический опыт: Подготовка комплекта технической документации для производства (изготовления, монтажа, ремонта, реконструкции) сварной конструкции (изделий, продукции) любой сложности</p>
Физико-химические и металлургические процессы при сварке	<p>Знает: Умеет: Выполнять расчеты и определять оптимальные технологические режимы и параметры сварки конструкций (изделий, продукции) любой сложности. Определять технологичность сварной конструкции любой сложности, доступность и последовательность выполнения сварных швов, включая доступность для выполнения осмотра и неразрушающего контроля. Имеет практический опыт: Анализ причин появления брака и проведение мероприятий по предупреждению брака и повышению качества сварной конструкции (изделий, продукции)</p> <p>Проведение мероприятий по повышению производительности труда, рациональному расходованию материалов, снижению трудоемкости изготовления сварной продукции</p> <p>Анализ причин появления брака и проведение мероприятий по предупреждению брака и повышению качества сварной конструкции (изделий, продукции). Проведение мероприятий по повышению производительности труда, рациональному расходованию материалов, снижению трудоемкости изготовления сварной продукции. Проведение мероприятий по предупреждению брака и повышению качества выпускаемой</p>

	сварной конструкции (изделий, продукции).
Проектный практикум сварочного производства	Знает: Производственные циклы изготовления сварных изделий Умеет: Имеет практический опыт: Составления технологии, проектирования, изготовления, контроля производства
Источники энергии и тепловые процессы при сварке	Знает: Технологические процессы сварки Умеет: Выполнять расчеты и определять оптимальные технологические режимы и параметры сварки конструкций (изделий, продукции) любой сложности. Определять технологичность сварной конструкции любой сложности, доступность и последовательность выполнения сварных швов, включая доступность для выполнения осмотра и неразрушающего контроля. Имеет практический опыт: Анализ причин появления брака и проведение мероприятий по предупреждению брака и повышению качества сварной конструкции (изделий, продукции)Проведение мероприятий по повышению производительности труда, рациональному расходованию материалов, снижению трудоемкости изготовления сварной продукцииАнализ причин появления брака и проведение мероприятий по предупреждению брака и повышению качества сварной конструкции (изделий, продукции).Проведение мероприятий по повышению производительности труда, рациональному расходованию материалов, снижению трудоемкости изготовления сварной продукции. Проведение мероприятий по предупреждению брака и повышению качества выпускаемой сварной конструкции (изделий, продукции).
Проектирование сварных конструкций	Знает: Требования нормативной документации в области проектирования сварных конструкций Умеет: Проектировать сварные конструкции Имеет практический опыт: Выполнять типовые расчеты на прочность жесткость и устойчивость сварных строительных конструкций
Аттестация сварочного производства	Знает: Положения об аттестации сварочного производства Умеет: Заполнять бланки аттестации Имеет практический опыт: Аттестации сварочного производства
Техническая диагностика сварных строительных конструкций	Знает: Основные методы и средства в области технической диагностики сварных соединений строительных конструкций Умеет: Применять методы неразрушающего и разрушающего контроля качества сварных соединений строительных конструкций Имеет практический опыт: Изучать научно-техническую информацию, отечественный и зарубежный опыт в области технической диагностики строительных конструкций
Основы плавления и затвердевания металлов	Знает: термодинамические и физико-химические процессы, протекающие при плавлении и

	кристаллизации расплавов Умеет: применять физико-математический аппарат для решения задач, возникающих при плавлении и кристаллизации расплавов Имеет практический опыт: моделирования процессов переноса тепла и массы при плавлении и отвердевании металлов
Сварка в строительстве	Знает: Основные виды сварки, типы соединений и технологии производства сварочных работ при возведении объектов капитального строительства Умеет: Применять методы неразрушающего и разрушающего контроля качества сварных соединений строительных конструкций Имеет практический опыт: Разработки технологических карт на сварку стальных строительных конструкций
Основы проектирования	Знает: Требования единой системы конструкторской документации Умеет: Проектировать сварные соединения конструкций Имеет практический опыт: Обозначения сварных соединений согласно ЕСКД
Технология и оборудование сварки плавлением	Знает: Нормативы расхода свариваемых и сварочных материалов, инструмента, электроэнергии. Технологий сварочного производства Умеет: Выполнять расчеты и определять оптимальные технологические режимы и параметры сварки конструкций (изделий, продукции) любой сложности. Производить подбор сварочного и вспомогательного оборудования Имеет практический опыт: Расчет и отработка технологических режимов и параметров сварки конструкций (изделий, продукции) любой сложности. Контроль расходования сварочных материалов. Проведение мероприятий по предупреждению нарушений технологических процессов производства сварной продукции
Учебная практика (ознакомительная) (2 семестр)	Знает: Технологические процессы сварки, сварочное и вспомогательное оборудование Умеет: Производить подбор сварочного и вспомогательного оборудования Имеет практический опыт: Проведение работ по освоению новых технологических процессов и внедрению их в производство
Производственная практика (практика по получению профессиональных умений и опыта профессиональной деятельности) (3 семестр)	Знает: Порядок и методы планирования технической и технологической подготовки производства и выполнения сварочных работ Умеет: Определять технологичность сварной конструкции любой сложности, доступность и последовательность выполнения сварных швов, включая доступность для выполнения осмотра и неразрушающего контроля Имеет практический опыт: Анализ выполнения сварочных работ, условий работы оборудования для определения необходимости проведения корректирующих мероприятий

Учебная практика (исследовательская) (1 семестр)	Знает: Требования к составлению отчета Умеет: Имеет практический опыт: Посещения промышленных предприятий
Производственная практика (технологическая, проектно-технологическая) (6 семестр)	Знает: Порядок и методы планирования технической и технологической подготовки производства и выполнения сварочных работ Умеет: Определять технологичность сварной конструкции любой сложности, доступность и последовательность выполнения сварных швов, включая доступность для выполнения осмотра и неразрушающего контроля Имеет практический опыт: Анализ выполнения сварочных работ, условий работы оборудования для определения необходимости проведения корректирующих мероприятий

4. Объём и виды учебной работы

Общая трудоемкость дисциплины составляет 3 з.е., 108 ч., 56,5 ч. контактной работы

Вид учебной работы	Всего часов	Распределение по семестрам в часах
		Номер семестра
		7
Общая трудоёмкость дисциплины	108	108
<i>Аудиторные занятия:</i>	48	48
Лекции (Л)	16	16
Практические занятия, семинары и (или) другие виды аудиторных занятий (ПЗ)	16	16
Лабораторные работы (ЛР)	16	16
<i>Самостоятельная работа (СРС)</i>	51,5	51,5
Изучение и конспектирование монографий, учебных пособий, хрестоматий и сборников документов	43,5	43,5
Подготовка к экзамену	8	8
Консультации и промежуточная аттестация	8,5	8,5
Вид контроля (зачет, диф.зачет, экзамен)	-	экзамен

5. Содержание дисциплины

№ раздела	Наименование разделов дисциплины	Объем аудиторных занятий по видам в часах			
		Всего	Л	ПЗ	ЛР
1	Материалы, применяемые при газовой сварке и резке металлов	8	4	2	2
2	Оборудование и аппаратура для газовой сварки	7	0	4	3
3	Сварочное пламя	2	2	0	0
4	Технология газовой сварки	10	2	4	4
5	Аппаратура для кислородной резки	5	0	2	3
6	Технология кислородной резки	6	2	2	2

7	Технология и аппаратура плазменной резки	7	3	2	2
8	Техника безопасности и противопожарные мероприятия	3	3	0	0

5.1. Лекции

№ лекции	№ раздела	Наименование или краткое содержание лекционного занятия	Кол-во часов
1	1	Свойства кислорода и его назначение при газовой сварке и резке металлов	1
2	1	Горючие газы и их назначение при газовой сварке и резке	3
3	3	Сварочное пламя	2
4	4	Термическая обработка сварных соединений	2
5	6	Технология кислородной резки	2
6	7	Технология плазменной резки	3
7	8	Техника безопасности и противопожарные мероприятия	3

5.2. Практические занятия, семинары

№ занятия	№ раздела	Наименование или краткое содержание практического занятия, семинара	Кол-во часов
1	1	Флюсы для газовой сварки	1
2	1	Сварочная проволока	1
3	2	Оборудование и аппаратура для газовой сварки	4
4	4	Подготовительные и сварочные операции при газовой сварке	2
5	4	Деформации и напряжения при газовой сварке	2
6	5	Аппаратура для кислородной резки	2
7	6	Подготовка металла к кислородной резке. Режимы кислородной резки	2
8	7	Аппаратура плазменной резки	2

5.3. Лабораторные работы

№ занятия	№ раздела	Наименование или краткое содержание лабораторной работы	Кол-во часов
1	1	Влияние соотношения расхода газов на температуру газо-кислородного пламени	2
2	2	Оборудование и аппаратура для газовой сварки	3
3	4	Микроструктура шва, выполненного газовой сваркой	2
4	4	Технология газовой сварки	2
5	5	Аппаратура для кислородной резки, средства индивидуальной защиты при выполнении газосварочных работ	3
6	6	Технология газовой резки	2
7	7	Аппаратура для плазменной резки	2

5.4. Самостоятельная работа студента

Выполнение СРС			
Подвид СРС	Список литературы (с указанием разделов, глав, страниц) / ссылка на ресурс	Семестр	Кол-во часов

Изучение и конспектирование монографий, учебных пособий, хрестоматий и сборников документов	Из списка литературы	7	43,5
Подготовка к экзамену	Из списка литературы	7	8

6. Фонд оценочных средств для проведения текущего контроля успеваемости, промежуточной аттестации

Контроль качества освоения образовательной программы осуществляется в соответствии с Положением о балльно-рейтинговой системе оценивания результатов учебной деятельности обучающихся.

6.1. Контрольные мероприятия (КМ)

№ КМ	Се-местр	Вид контроля	Название контрольного мероприятия	Вес	Макс. балл	Порядок начисления баллов	Учитывается в ПА
1	7	Текущий контроль	Опрос по разделу №1	1	6	Письменный опрос осуществляется на последнем занятии изучаемого раздела. Студенту задаются 3 вопроса из списка контрольных вопросов. Время, отведенное на опрос -15 минут При оценивании результатов мероприятия используется балльно-рейтинговая система оценивания результатов учебной деятельности обучающихся (утверждена приказом ректора от 24.05.2019 г. № 179) Правильный ответ на вопрос соответствует 2 баллам. Частично правильный ответ соответствует 1 баллу. Неправильный ответ на вопрос соответствует 0 баллов. Максимальное количество баллов – 6. Весовой коэффициент мероприятия – 1.	экзамен
2	7	Текущий контроль	Опрос по разделу №2	1	6	Письменный опрос осуществляется на последнем занятии изучаемого раздела. Студенту задаются 3 вопроса из списка контрольных вопросов. Время, отведенное на опрос -15 минут При оценивании результатов мероприятия используется балльно-рейтинговая система оценивания результатов учебной деятельности обучающихся (утверждена приказом ректора от 24.05.2019 г. № 179) Правильный ответ на вопрос соответствует 2 баллам. Частично правильный ответ соответствует 1 баллу. Неправильный ответ на вопрос соответствует 0 баллов. Максимальное количество баллов – 6. Весовой коэффициент мероприятия – 1.	экзамен
3	7	Текущий контроль	Опрос по разделу №3	1	6	Письменный опрос осуществляется на последнем занятии изучаемого раздела. Студенту задаются 3 вопроса из списка контрольных вопросов. Время, отведенное	экзамен

						на опрос -15 минут При оценивании результатов мероприятия используется балльно-рейтинговая система оценивания результатов учебной деятельности обучающихся (утверждена приказом ректора от 24.05.2019 г. № 179) Правильный ответ на вопрос соответствует 2 бал-лам. Частично правильный ответ соответствует 1 баллу. Неправильный ответ на вопрос соответствует 0 баллов. Максимальное количество баллов – 6. Весовой коэффициент мероприятия – 1.	
4	7	Текущий контроль	Опрос по разделу №4	1	6	Письменный опрос осуществляется на последнем занятии изучаемого раздела. Студенту задаются 3 вопроса из списка контрольных вопросов. Время, отведенное на опрос -15 минут При оценивании результатов мероприятия используется балльно-рейтинговая система оценивания результатов учебной деятельности обучающихся (утверждена приказом ректора от 24.05.2019 г. № 179) Правильный ответ на вопрос соответствует 2 баллам. Частично правильный ответ соответствует 1 баллу. Неправильный ответ на вопрос соответствует 0 баллов. Максимальное количество баллов – 6. Весовой коэффициент мероприятия – 1.	экзамен
5	7	Текущий контроль	Опрос по разделу №5	1	6	Письменный опрос осуществляется на последнем занятии изучаемого раздела. Студенту задаются 3 вопроса из списка контрольных вопросов. Время, отведенное на опрос -15 минут При оценивании результатов мероприятия используется балльно-рейтинговая система оценивания результатов учебной деятельности обучающихся (утверждена приказом ректора от 24.05.2019 г. № 179) Правильный ответ на вопрос соответствует 2 баллам. Частично правильный ответ соответствует 1 баллу. Неправильный ответ на вопрос соответствует 0 баллов. Максимальное количество баллов – 6. Весовой коэффициент мероприятия – 1.	экзамен
6	7	Текущий контроль	Опрос по разделу №6	1	6	Письменный опрос осуществляется на последнем занятии изучаемого раздела. Студенту задаются 3 вопроса из списка контрольных вопросов. Время, отведенное на опрос -15 минут При оценивании результатов мероприятия используется балльно-рейтинговая система оценивания результатов учебной деятельности обучающихся (утверждена приказом ректора от 24.05.2019 г. № 179) Правильный ответ на вопрос соответствует 2 баллам. Частично правильный ответ	экзамен

						соответствует 1 баллу. Неправильный ответ на вопрос соответствует 0 баллов. Максимальное количество баллов – 6. Весовой коэффициент мероприятия – 1.	
7	7	Текущий контроль	Опрос по разделу №7	1	6	Письменный опрос осуществляется на последнем занятии изучаемого раздела. Студенту задаются 3 вопроса из списка контрольных вопросов. Время, отведенное на опрос -15 минут При оценивании результатов мероприятия используется балльно-рейтинговая система оценивания результатов учебной деятельности обучающихся (утверждена приказом ректора от 24.05.2019 г. № 179) Правильный ответ на вопрос соответствует 2 баллам. Частично правильный ответ соответствует 1 баллу. Неправильный ответ на вопрос соответствует 0 баллов. Максимальное количество баллов – 6. Весовой коэффициент мероприятия – 1.	экзамен
8	7	Промежуточная аттестация	Экзамен	-	9	Для улучшения своего рейтинга студент вправе прийти на экзамен, по результатам которого итоговая оценка может измениться. На экзамене предусмотрено три вопроса. 3 балла выставляется за предоставленный ответ без ошибок. 2 балла выставляется за предоставленный ответ с незначительными погрешностями. 1 балла выставляется за предоставленный ответ с большим количеством ошибок. 0 баллов выставляются если студент ничего не ответил.	экзамен

6.2. Процедура проведения, критерии оценивания

Вид промежуточной аттестации	Процедура проведения	Критерии оценивания
экзамен	<p>При редактировании РПД на вкладке «Оценочные средства успеваемости» при описании промежуточной аттестации необходимо указывать текст примерно такого содержания: При оценивании результатов учебной деятельности обучающегося по дисциплине используется балльно-рейтинговая система оценивания результатов учебной деятельности обучающихся (утверждена приказом ректора № 179 от 24.05.2019 г. (в редакции приказов от 10.03.2022 № 25-13/09, от 02.09.2024 № 158-13/09)). Рейтинг обучающегося по дисциплине определяется только по результатам текущего контроля.</p> <p>Студент вправе пройти контрольное мероприятие в рамках промежуточной аттестации (экзамен или зачет) для улучшения своего итогового рейтинга по дисциплине. Если зачет: зачет выставляется при рейтинге студента 60 и более %, 0-59% не зачет. Если экзамен или диф. зачет: Оценка за дисциплину формируется на основе величины текущего рейтинга обучающегося по дисциплине: "Отлично" - величина рейтинга</p>	В соответствии с пп. 2.5, 2.6 Положения

	обучающегося по дисциплине 85...100 %; "Хорошо" - величина рейтинга обучающегося по дисциплине 75...84 %; "Удовлетворительно" - величина рейтинга обучающегося по дисциплине 60...74 %; "Неудовлетворительно" - величина рейтинга обучающегося по дисциплине 0...59 %. Для улучшения своего рейтинга студент вправе прийти на экзамен, по результатам которого итоговая оценка может измениться. На экзамен предусмотрено три вопроса. Зачет проводится в устной форме. Студент готовится к ответам 40 минут и делает необходимые заметки после чего сдает экзамен у преподавателя.	
--	---	--

6.3. Паспорт фонда оценочных средств

Компетенции	Результаты обучения	№ КМ							
		1	2	3	4	5	6	7	8
ПК-2	Знает: Порядок и методы планирования технической и технологической подготовки производства и выполнения сварочных работ	+	+	+	+	+	+	+	+
ПК-2	Умеет: Определять возможность, технологичность, доступность и последовательность выполнения термической резки	+	+	+	+	+	+	+	+
ПК-2	Имеет практический опыт: Определения необходимого оборудования и режимов резки для производства (изготовления, монтажа, ремонта, реконструкции) сварной конструкции (изделий, продукции) любой сложности	+	+	+	+	+	+	+	+

Типовые контрольные задания по каждому мероприятию находятся в приложениях.

7. Учебно-методическое и информационное обеспечение дисциплины

Печатная учебно-методическая документация

а) основная литература:

Не предусмотрена

б) дополнительная литература:

1. Сварка и резка в промышленном строительстве Т. 1 В 2 т. Под ред. Б. Д. Малышева. - 3-е изд., перераб. и доп. - М.: Стройиздат, 1989. - 589, [1] с. ил.
2. Сварка и резка в промышленном строительстве Т. 2 В 2 т. Под ред. Б. Д. Малышева. - 3-е изд., перераб. и доп. - М.: Стройиздат, 1989. - 399, [1] с. ил.
3. Сварка, пайка, склейка и резка металлов и пластмасс [Текст] справочник Г. Калиске, В. Климанд, К. И. Маттес и др.; под ред. А. Ноймана, Е. Рихтера ; пер. с нем. А. А. Шаропова, Е. И. Чудина под ред. В. Н. Волченко. - Изд. 3-е перераб. и доп. - М.: Металлургия, 1985. - 480 с.
4. Рыбаков, В. М. Дуговая и газовая сварка Учеб. для сред. ПТУ. - 2-е изд., перераб. - М.: Высшая школа, 1986. - 207 с. ил.

в) отечественные и зарубежные журналы по дисциплине, имеющиеся в библиотеке:

1. - «Сварочное производство», науч.-техн. и произв. журн. Изд.центр "Технология машиностроения" (Фонды библиотеки ЮУрГУ 1955-1969 № 1-12; 1970 № 2, 3, 5-10, 12; 1971-1979 № 1-12; 1980 № 1-10, 12; 1981-

1991 № 1-12; 1992 № 1-8, 11; 1993 № 1-6, 8-12; 1994-2000 № 1-12; 2001 № 1, 3-12; 2002-2012 № 1-12; 2013 № 1-6).

г) методические указания для студентов по освоению дисциплины:

1. Газовая сварка и резка металлов

из них: учебно-методическое обеспечение самостоятельной работы студента:

1. Газовая сварка и резка металлов

Электронная учебно-методическая документация

№	Вид литературы	Наименование ресурса в электронной форме	Библиографическое описание
1	Основная литература	ЭБС издательства Лань	Чеботарёв, М. И. Сварочное дело: газовая сварка и резка металла : учебное пособие / М. И. Чеботарёв, В. Л. Лихачёв, Б. Ф. Тарасенко. — Вологда : Инфра-Инженерия, 2020. — 200 с. — ISBN 978-5-9729-0397-9. — Текст : электронный // Лань : электронно-библиотечная система. — URL: https://e.lanbook.com/book/148389 (дата обращения: 04.07.2025). — Режим доступа: для авториз. пользователей.

Перечень используемого программного обеспечения:

Нет

Перечень используемых профессиональных баз данных и информационных справочных систем:

Нет

8. Материально-техническое обеспечение дисциплины

Вид занятий	№ ауд.	Основное оборудование, стенды, макеты, компьютерная техника, предустановленное программное обеспечение, используемое для различных видов занятий
Лекции	214(ТК) (Т.к.)	Компьютер, проектор
Практические занятия и семинары	214(ТК) (Т.к.)	Компьютер, проектор
Лабораторные занятия	103(ТК) (Т.к.)	Оборудование для плазменной резки