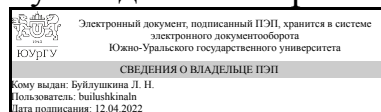


УТВЕРЖДАЮ:
Руководитель направления



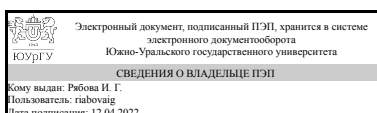
Л. Н. Буйлушкина

РАБОЧАЯ ПРОГРАММА

дисциплины 1.Ф.08 Архитектура ЭВМ
для направления 09.03.04 Программная инженерия
уровень Бакалавриат
форма обучения очная
кафедра-разработчик Гуманитарные, естественно-научные и технические дисциплины

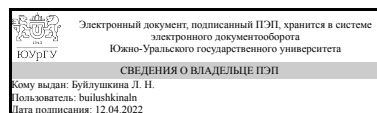
Рабочая программа составлена в соответствии с ФГОС ВО по направлению подготовки 09.03.04 Программная инженерия, утверждённым приказом Минобрнауки от 19.09.2017 № 920

Зав.кафедрой разработчика,
к. филос.н., доц.



И. Г. Рябова

Разработчик программы,
старший преподаватель



Л. Н. Буйлушкина

1. Цели и задачи дисциплины

Цель дисциплины “Архитектура ЭВМ” - предоставление и закрепление у студентов знаний по организации аппаратного обеспечения современных компьютерных систем, и его взаимодействию с программным обеспечением различного уровня при организации процессов обработки информации в вычислительных системах. Для достижения указанной цели решаются следующие задачи: - изучаются средства аппаратной реализации преобразований информации; - рассматриваются способы и методы представления информации в компьютерах; - рассматриваются компоненты аппаратного обеспечения, а также структура и уровни программного обеспечения - изучаются микропрограммный и командный уровни выполнения информационных преобразований, форматы и системы команд; - знакомство с компонентами и системами памяти компьютеров; - организация процессоров; - организация взаимодействия компонентов компьютеров и интерфейсы; - рассматриваются элементы архитектуры параллельных и распределенных вычислительных систем.

Краткое содержание дисциплины

Понятие архитектуры, компоненты, интерфейсы, классическая и современные структуры ПК, уровни и типы программ ПО; цифровой логический уровень; представление информации различных типов и операции над ними; структуры микропроцессоров, процессоров, многоядерность; уровень микрокоманд; системы команд, ОС, BIOS; системы памяти; внутренние и внешние интерфейсы; уровни архитектурной поддержки механизмов операционных систем и прикладных программ; элементы архитектуры современных параллельных и распределенных вычислительных систем.

2. Компетенции обучающегося, формируемые в результате освоения дисциплины

Планируемые результаты освоения ОП ВО (компетенции)	Планируемые результаты обучения по дисциплине
ПК-1 Способен формулировать требования к разработке программного обеспечения на основе анализа предметной области, осуществлять проектирование программного обеспечения с учетом архитектуры вычислительных систем (включая многопроцессорные вычислительные системы), использовать инструментальные и вычислительные средства при разработке алгоритмических и программных решений для решения задач профессиональной деятельности	Знает: организацию аппаратного обеспечения современных компьютерных систем, и его взаимодействие с программным обеспечением различного уровня при организации процессов обработки информации в вычислительных системах Умеет: учитывать архитектуру электронных вычислительных машин и систем Имеет практический опыт: построения архитектуры электронных вычислительных машин и систем

3. Место дисциплины в структуре ОП ВО

Перечень предшествующих дисциплин, видов работ учебного плана	Перечень последующих дисциплин, видов работ
1.Ф.01 Формализация информационных представлений и преобразований, 1.Ф.03 Базы данных	1.Ф.06.02 Программирование на языке Java, 1.О.23 Компьютерные сети и телекоммуникации, 1.О.22 Геоинформационные системы,

	1.О.24 Прикладные задачи теории вероятностей, 1.Ф.10 Практикум по виду профессиональной деятельности, 1.Ф.06.01 Основы программирования на платформе .NET, 1.Ф.11 Программная инженерия
--	--------------------------------------------------------------------------------------------------------------------------------------------------------------------------------------------------

Требования к «входным» знаниям, умениям, навыкам студента, необходимым при освоении данной дисциплины и приобретенным в результате освоения предшествующих дисциплин:

Дисциплина	Требования
1.Ф.03 Базы данных	Знает: основные модели данных Умеет: структурировать данные в соответствии с моделью данных, разрабатывать дружественный интерфейс пользователя баз данных Имеет практический опыт: средствами описания структуры данных и создания дружественного интерфейса пользователя баз данных
1.Ф.01 Формализация информационных представлений и преобразований	Знает: методы формального представления информационных объектов и процессов; и способы их параметризации Умеет: адекватно использовать и обосновывать применяемые методы формального представления информационных объектов и процессов; и способы их параметризации Имеет практический опыт: применения навыков формального описания информационных объектов

4. Объём и виды учебной работы

Общая трудоемкость дисциплины составляет 3 з.е., 108 ч., 48,25 ч. контактной работы

Вид учебной работы	Всего часов	Распределение по семестрам в часах
		Номер семестра
		5
Общая трудоёмкость дисциплины	108	108
<i>Аудиторные занятия:</i>	48	48
Лекции (Л)	32	32
Практические занятия, семинары и (или) другие виды аудиторных занятий (ПЗ)	16	16
Лабораторные работы (ЛР)	0	0
<i>Самостоятельная работа (СРС)</i>	53,75	53,75
с применением дистанционных образовательных технологий	0	
выполнение заданий по аппаратуре ПК	13,75	13,75
подготовка к зачету	20	20
выполнение заданий по системам команд ПК	20	20
Консультации и промежуточная аттестация	6,25	6,25

Вид контроля (зачет, диф.зачет, экзамен)	-	зачет
------------------------------------------	---	-------

5. Содержание дисциплины

№ раздела	Наименование разделов дисциплины	Объем аудиторных занятий по видам в часах			
		Всего	Л	ПЗ	ЛР
1	Принципы организации ЭВМ	10	6	4	0
2	Архитектура микропроцессоров	12	8	4	0
3	Система команд в ЭВМ и адресация операндов	10	6	4	0
4	Элементы памяти ЭВМ. Управление памятью ЭВМ	10	6	4	0
5	Архитектура современных распределенных вычислительных систем	6	6	0	0

5.1. Лекции

№ лекции	№ раздела	Наименование или краткое содержание лекционного занятия	Кол-во часов
1-3	1	введение, понятие архитектуры, компоненты, интерфейсы, классическая и современные структуры ПК, уровни и типы программ ПО; Информационные форматы, файлы	6
4-5	2	структуры микропроцессоров, процессоров	4
6-7	2	структуры компьютеров, многоядерность	4
8-10	3	системы команд, ОС, BIOS;	6
11-13	4	архитектура и организация систем памяти; интерфейсы и системы ввода-вывода.	6
14-16	5	уровни архитектурной поддержки механизмов операционных систем и прикладных программ.	6

5.2. Практические занятия, семинары

№ занятия	№ раздела	Наименование или краткое содержание практического занятия, семинара	Кол-во часов
1-2	1	Сравнительный анализ интерфейсов	4
3-4	2	реализация операционного элемента на ячейках FPGA	4
5-6	3	модернизация структур вычислительных модулей	4
7-8	4	сравнительный анализ программ в разных системах команд	4

5.3. Лабораторные работы

Не предусмотрены

5.4. Самостоятельная работа студента

Выполнение СРС			
Подвид СРС	Список литературы (с указанием разделов, глав, страниц) / ссылка на ресурс	Семестр	Кол-во часов
выполнение заданий по аппаратуре ПК	ЭУМД осн. 1 главы 1,2,4 ЭУМД доп. 4 стр 5-80	5	13,75

подготовка к зачету	ЭУМД осн. 1 главы 1,2,4 ЭУМД осн. 2 раздел 1,3,4,6 ЭУМД доп. 3 разделы 1-5 ЭУМД доп. 4 стр 5-80	5	20
выполнение заданий по системам команд ПК	ЭУМД осн. 1 главы 1,2,4 ЭУМД осн. 2 раздел 1,3,4,6	5	20

6. Фонд оценочных средств для проведения текущего контроля успеваемости, промежуточной аттестации

Контроль качества освоения образовательной программы осуществляется в соответствии с Положением о балльно-рейтинговой системе оценивания результатов учебной деятельности обучающихся.

6.1. Контрольные мероприятия (КМ)

№ КМ	Се-мestr	Вид контроля	Название контрольного мероприятия	Вес	Макс. балл	Порядок начисления баллов	Учитывается в ПА
1	5	Текущий контроль	задание 1	1	15	Защита практического задания осуществляется индивидуально. Студентом предоставляется оформленный отчет. Оценивается правильность выполнения задания, качество оформления, правильность выводов и ответы на вопросы (задаются 2 вопроса). При оценивании результатов мероприятия используется балльно-рейтинговая система оценивания результатов учебной деятельности обучающихся (утверждена приказом ректора от 24.05.2019 г. № 179) Общий балл при оценке складывается из следующих показателей зачет (за каждую практическую работу): - задание выполнено правильно – 1 балл - выводы логичны и обоснованы – 1 балл - оформление работы соответствует требованиям – 1 балл - правильный ответ на один вопрос – 1 балл	зачет
2	5	Текущий контроль	задание 2	1	5	Защита практического задания осуществляется индивидуально. Студентом предоставляется оформленный отчет. Оценивается правильность выполнения задания, качество оформления, правильность выводов и ответы на вопросы (задаются 2 вопроса). При оценивании результатов мероприятия используется балльно-рейтинговая система оценивания результатов учебной деятельности обучающихся (утверждена приказом ректора от 24.05.2019 г. № 179) Общий балл при оценке складывается из следующих показателей зачет (за каждую практическую работу):	зачет

						- задание выполнено правильно – 1 балл - выводы логичны и обоснованы – 1 балл - оформление работы соответствует требованиям – 1 балл - правильный ответ на один вопрос – 1 балл	
3	5	Текущий контроль	задание 3	1	5	Защита практического задания осуществляется индивидуально. Студентом предоставляется оформленный отчет. Оценивается правильность выполнения задания, качество оформления, правильность выводов и ответы на вопросы (задаются 2 вопроса). При оценивании результатов мероприятия используется балльно-рейтинговая система оценивания результатов учебной деятельности обучающихся (утверждена приказом ректора от 24.05.2019 г. № 179) Общий балл при оценке складывается из следующих показателей зачет (за каждую практическую работу): - задание выполнено правильно – 1 балл - выводы логичны и обоснованы – 1 балл - оформление работы соответствует требованиям – 1 балл - правильный ответ на один вопрос – 1 балл	зачет
4	5	Текущий контроль	задание 4	1	5	Защита практического задания осуществляется индивидуально. Студентом предоставляется оформленный отчет. Оценивается правильность выполнения задания, качество оформления, правильность выводов и ответы на вопросы (задаются 2 вопроса). При оценивании результатов мероприятия используется балльно-рейтинговая система оценивания результатов учебной деятельности обучающихся (утверждена приказом ректора от 24.05.2019 г. № 179) Общий балл при оценке складывается из следующих показателей зачет (за каждую практическую работу): - задание выполнено правильно – 1 балл - выводы логичны и обоснованы – 1 балл - оформление работы соответствует требованиям – 1 балл - правильный ответ на один вопрос – 1 балл	зачет
5	5	Промежуточная аттестация	зачет	-	100	На аттестационном мероприятии (зачет) происходит оценивание учебной деятельности обучающихся по дисциплине на основе полученных оценок за контрольно-рейтинговые мероприятия текущего контроля. При оценивании результатов учебной деятельности обучающегося по дисциплине используется балльно-рейтинговая система оценивания результатов учебной деятельности обучающихся (утверждена приказом	зачет

						ректора от 24.05.2019 г. № 179) Зачтено: рейтинг обучающегося за мероприятие больше или равен 60 %. Не зачтено: рейтинг обучающегося за мероприятие менее 60 %	
--	--	--	--	--	--	----------------------------------------------------------------------------------------------------------------------------------------------------------------	--

6.2. Процедура проведения, критерии оценивания

Вид промежуточной аттестации	Процедура проведения	Критерии оценивания
зачет	На зачете происходит оценивание учебной деятельности обучающихся по дисциплине на основе полученных оценок за контрольно-рейтинговые мероприятия текущего контроля. При оценивании результатов учебной деятельности обучающегося по дисциплине используется балльнорейтинговая система оценивания результатов учебной деятельности обучающихся (утверждена приказом ректора от 24.05.2019 г. № 179) Зачтено: рейтинг обучающегося за мероприятие больше или равен 60 %. Не зачтено: рейтинг обучающегося за мероприятие менее 60 %	В соответствии с пп. 2.5, 2.6 Положения

6.3. Паспорт фонда оценочных средств

Компетенции	Результаты обучения	№ КМ				
		1	2	3	4	5
ПК-1	Знает: организацию аппаратного обеспечения современных компьютерных систем, и его взаимодействию с программным обеспечением различного уровня при организации процессов обработки информации в вычислительных системах	+	+	+	+	+
ПК-1	Умеет: учитывать архитектуру электронных вычислительных машин и систем	+	+	+	+	+
ПК-1	Имеет практический опыт: построения архитектуры электронных вычислительных машин и систем			+	+	+

Типовые контрольные задания по каждому мероприятию находятся в приложениях.

7. Учебно-методическое и информационное обеспечение дисциплины

Печатная учебно-методическая документация

а) основная литература:

Не предусмотрена

б) дополнительная литература:

1. Таненбаум, Э. Архитектура компьютера [Текст]/ Э. Таненбаум. – 4-е изд. – СПб.: Питер, 2003.-704с.: ил.- (Серия «Классика computer science»).- ISBN 5-318-00298-6.
2. Баула В.Г. Архитектура ЭВМ и операционные среды [Текст]: учебник / В.Г. Баула, А.Н. Томилин, Д.Ю. Волканов. – М.: Издательский центр «Академия», 2011. – 336 с. – ISBN 978-5-7695-8143-4.

в) отечественные и зарубежные журналы по дисциплине, имеющиеся в библиотеке:

Не предусмотрены

г) методические указания для студентов по освоению дисциплины:

1. Архитектура ЭВМ: методические указания к выполнению СРС для обучающихся очной и заочной форм обучения по техническим направлениям подготовки / сост. Л.Н.Буйлушкина, Д.В. Лемиш – Нижневартовск, 2022. – 30 с.

из них: учебно-методическое обеспечение самостоятельной работы студента:

1. Архитектура ЭВМ: методические указания к выполнению СРС для обучающихся очной и заочной форм обучения по техническим направлениям подготовки / сост. Л.Н.Буйлушкина, Д.В. Лемиш – Нижневартовск, 2022. – 30 с.

Электронная учебно-методическая документация

№	Вид литературы	Наименование ресурса в электронной форме	Библиографическое описание
1	Основная литература	Образовательная платформа Юрайт	Толстобров, А. П. Архитектура ЭВМ : учебное пособие для вузов / А. П. Толстобров. — 2-е изд., испр. и доп. — Москва : Издательство Юрайт, 2021. — 154 с. — ISBN 978-5-534-12377-7. https://urait.ru/bcode/476512
2	Основная литература	Электронно-библиотечная система издательства Лань	Лопатин, В. М. Информатика для инженеров : учебное пособие для вузов / В. М. Лопатин. — 2-е изд., стер. — Санкт-Петербург : Лань, 2021. — 172 с. — ISBN 978-5-8114-8614-4. https://e.lanbook.com/book/179039
3	Дополнительная литература	Электронно-библиотечная система издательства Лань	Авдеев, В.А. Организация ЭВМ и периферия с демонстрацией имитационных моделей : учебное пособие / В.А. Авдеев. — Электрон. дан. — Москва : ДМК Пресс, 2014. — 708 с. https://e.lanbook.com/book/58704
4	Дополнительная литература	Электронно-библиотечная система издательства Лань	Сычев, А.Н. ЭВМ и периферийные устройства : учебное пособие / А.Н. Сычев. — Москва : ТУСУР, 2017. — 131 с. — ISBN 978-5-86889-744-3. https://e.lanbook.com/book/110218
5	Дополнительная литература	Электронно-библиотечная система издательства Лань	Панфилов, И. В. Архитектура ЭВМ и информационных систем. Структурная организация : учебное пособие / И. В. Панфилов, А. М. Заяц. — Санкт-Петербург : СПбГЛТУ, 2013. — 96 с. — ISBN 978-5-9239-0573-1. https://e.lanbook.com/book/58860

Перечень используемого программного обеспечения:

1. Microsoft-Office(бессрочно)
2. ФГАОУ ВО "ЮУрГУ (НИУ)"-Портал "Электронный ЮУрГУ" (<https://edu.susu.ru>)(бессрочно)

Перечень используемых профессиональных баз данных и информационных справочных систем:

1. -Консультант Плюс (Нижневартовск)(бессрочно)

8. Материально-техническое обеспечение дисциплины

Вид занятий	№ ауд.	Основное оборудование, стенды, макеты, компьютерная техника, предустановленное программное обеспечение, используемое для различных видов занятий
Лекции		Занятия студентов проходят в лекционных аудиториях филиала, оснащенных мультимедийным оборудованием. Основная и дополнительная литература, словари находятся в фондах библиотеки филиала, где также имеется доступ к материалам электронных библиотечных систем
Практические занятия и семинары		Установленное программное обеспечение: ОС Windows 7 Professional; Антивирус Kaspersky Endpoint Security; AutoCAD 12 учебная версия (сетевая лицензия); Autodesk Inventor Professional 2012; Компас -3D LT v-10; MathCAD 14; Scilab – 5.3.3; National Instruments 10; Free Pascal; Lazarus; SWI-Prolog; MS SQL Server 2008R2; Vissim 3.0; 1C8 – учебная версия; Oracle VM VirtualBox; Microsoft Office 2013