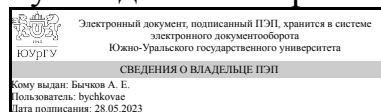


УТВЕРЖДАЮ:  
Руководитель направления



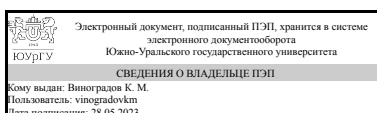
А. Е. Бычков

## РАБОЧАЯ ПРОГРАММА

дисциплины 1.Ф.02 Общая энергетика  
для направления 13.03.02 Электроэнергетика и электротехника  
уровень Бакалавриат  
форма обучения очная  
кафедра-разработчик Техника, технологии и строительство

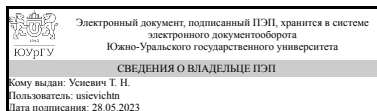
Рабочая программа составлена в соответствии с ФГОС ВО по направлению подготовки 13.03.02 Электроэнергетика и электротехника, утверждённым приказом Минобрнауки от 28.02.2018 № 144

Зав.кафедрой разработчика,  
к.техн.н., доц.



К. М. Виноградов

Разработчик программы,  
старший преподаватель



Т. Н. Усиевич

## 1. Цели и задачи дисциплины

Целью изучения дисциплины является формирование знаний о видах природных источников энергии и способах преобразования их в электрическую и тепловую энергию. Задачей изучения дисциплины является освоение обучающимися основных типов энергетических установок и способов получения тепловой и электрической энергии на базе возобновляемых и невозобновляемых источников энергии.

## Краткое содержание дисциплины

Энергоресурсы и их использование. Основные положения технической термодинамики. Циклы основных тепловых электрических станций. ТЭС, АЭС, ГЭС. Системы теплоснабжения. Технические, энергоэффективные и экологические требования, предъявляемые к объектам энергетики. Электрические нагрузки. Электрические сети. Энергосбережение.

## 2. Компетенции обучающегося, формируемые в результате освоения дисциплины

Планируемые результаты освоения ОП ВО (компетенции)	Планируемые результаты обучения по дисциплине
ПК-2 Способен участвовать в эксплуатации объектов профессиональной деятельности	Знает: Методы и средства для получения информации об электростанциях различных видов, принципах работы и устройства энергетических установок, основных видах энергетических ресурсов Умеет: Выполнять расчет и анализ основных параметров электростанций Имеет практический опыт: Расчёта основных характеристик и показателей работы различных электростанций, навыками использования источников информации по дисциплине и компьютера как средства работы с ней

## 3. Место дисциплины в структуре ОП ВО

Перечень предшествующих дисциплин, видов работ учебного плана	Перечень последующих дисциплин, видов работ
Нет	1.Ф.04 Электрический привод, 1.Ф.07 Электроснабжение, 1.Ф.05 Электрические машины, ФД.03 Силовая полупроводниковая техника в энергетике и электротехнике

Требования к «входным» знаниям, умениям, навыкам студента, необходимым при освоении данной дисциплины и приобретенным в результате освоения предшествующих дисциплин:

Нет

## 4. Объём и виды учебной работы

Общая трудоемкость дисциплины составляет 3 з.е., 108 ч., 54,25 ч.  
контактной работы

Вид учебной работы	Всего часов	Распределение по семестрам в часах	
		Номер семестра	
		4	
Общая трудоёмкость дисциплины	108	108	
<i>Аудиторные занятия:</i>	48	48	
Лекции (Л)	32	32	
Практические занятия, семинары и (или) другие виды аудиторных занятий (ПЗ)	16	16	
Лабораторные работы (ЛР)	0	0	
<i>Самостоятельная работа (СРС)</i>	53,75	53,75	
Работа в портале "Электронный ЮУрГУ"	33,75	33,75	
Подготовка к зачету	10	10	
Подготовка к практическим занятиям	10	10	
Консультации и промежуточная аттестация	6,25	6,25	
Вид контроля (зачет, диф.зачет, экзамен)	-	зачет	

## 5. Содержание дисциплины

№ раздела	Наименование разделов дисциплины	Объем аудиторных занятий по видам в часах			
		Всего	Л	ПЗ	ЛР
1	Введение. Этапы развития энергетики России	2	2	0	0
2	Энергоресурсы и их использование	2	2	0	0
3	Проблемы и потенциал развития традиционной энергетики. Проблемы традиционной энергетики.	4	4	0	0
4	Способы передачи теплоты. Циклы основных тепловых электрических станций	14	10	4	0
5	Традиционная теплоэнергетика. Основное оборудование ТЭЦ	10	4	6	0
6	Электрические нагрузки	8	4	4	0
7	Электрические сети	4	2	2	0
8	Структура электроэнергетики в РФ	2	2	0	0
9	Энергосбережение	2	2	0	0

### 5.1. Лекции

№ лекции	№ раздела	Наименование или краткое содержание лекционного занятия	Кол-во часов
1	1	Роль энергетики в экономике страны, региона. Техничко-экономические и социально-экологические проблемы энергетики. Понятие энергетической безопасности страны и региона.	2
2	2	Невозобновляемые и возобновляемые энергетические ресурсы и их использование.	2
3	3	Развитие традиционной энергетики.	2

4	3	Традиционная энергетика. Основные технические, энергоэффективные и экологические требования, предъявляемые к объектам энергетики.	2
5	4	Классификация и характеристика топлива. Организация процесса горения топлива. Топочные устройства.	2
6	4	Основные способы передачи теплоты.	2
7	4	Схемы использования и преобразования гидравлической энергии в электрическую. Создание напора и основное оборудование ГЭС. Гидроэнергетика малых ГЭС. Экономические, экологические проблемы гидроэнергетики. Ядерные энергетические установки, принцип работы и устройство АЭС. Циклы АЭС и их эффективность. Типы ядерных реакторов.	4
8	4	Солнечные, ветровые, геотермальные, волновые, приливные и другие энергоустановки. Термоэлектрогенераторы, электрохимические генераторы и установки, водородная энергетика. МГД генераторы.	2
9	5	Основы традиционной теплоэнергетики	2
10	5	Основное теплофикационное оборудование. Виды, классификация, характеристики.	2
11	6	Графики электрических нагрузок. Методы расчета электрических нагрузок.	2
12	6	Расчетные электрические нагрузки.	2
13	7	Виды, характеристика электрических сетей. Место и роль электрических сетей в системе электроснабжения.	2
14	8	Структура электроэнергетики в РФ.	2
15	9	Энергосберегающие технологии в энергетике	2

## 5.2. Практические занятия, семинары

№ занятия	№ раздела	Наименование или краткое содержание практического занятия, семинара	Кол-во часов
1	4	Циклы работы электрических станций	4
2	5	Тепловой баланс котельной установки. Определение КПД котла методом обратного теплового баланса.	4
3	5	Тепловой и конструктивный расчеты теплообменных агрегатов ТЭС	2
4	6	Построение графиков электрических нагрузок различных групп потребителей.	4
5	7	Расчет режимов электрических сетей	2

## 5.3. Лабораторные работы

Не предусмотрены

## 5.4. Самостоятельная работа студента

Выполнение СРС			
Подвид СРС	Список литературы (с указанием разделов, глав, страниц) / ссылка на ресурс	Семестр	Кол-во часов
Работа в портале "Электронный ЮУрГУ"	Общая энергетика : учебное пособие / В. В. Шапошников, Е. В. Кочарян, Н. Г. Андрейко [и др.]. — Краснодар : КубГТУ, 2020. — 287 с. — ISBN 978-5-8333-0955-1. — Текст : электронный // Лань : электронно-библиотечная система.	4	33,75

Подготовка к зачету	Общая энергетика : учебное пособие / В. В. Шапошников, Е. В. Кочарян, Н. Г. Андрейко [и др.]. — Краснодар : КубГТУ, 2020. — 287 с. — ISBN 978-5-8333-0955-1. — Текст : электронный // Лань : электронно-библиотечная система.	4	10
Подготовка к практическим занятиям	Крежевский, Ю. С. Общая энергетика : учебное пособие / Ю. С. Крежевский. — Ульяновск : УлГТУ, 2014. — 124 с. — ISBN 978-5-9795-1291-4. — Текст : электронный // Лань : электронно-библиотечная система.	4	10

## 6. Фонд оценочных средств для проведения текущего контроля успеваемости, промежуточной аттестации

Контроль качества освоения образовательной программы осуществляется в соответствии с Положением о балльно-рейтинговой системе оценивания результатов учебной деятельности обучающихся.

### 6.1. Контрольные мероприятия (КМ)

№ КМ	Се-местр	Вид контроля	Название контрольного мероприятия	Вес	Макс. балл	Порядок начисления баллов	Учитывается в ПА
1	4	Текущий контроль	Тест 1	0,05	5	Выполнение тестового задания осуществляется на портале «Электронный ЮУрГУ» ( <a href="https://edu.susu.ru">https://edu.susu.ru</a> ). На ответы отводятся 8 мин. Правильный ответ на вопрос соответствует 1 баллу. Неправильный ответ на вопрос соответствует 0 баллов. Максимальное количество баллов – 5. Студенту предоставляются 2 попытки для прохождения теста (метод оценивания - средняя оценка). В случае, если студент набирает менее 60%, по его просьбе преподаватель предоставляет дополнительные попытки.	зачет
2	4	Текущий контроль	Тест2	0,1	5	Выполнение тестового задания осуществляется на портале «Электронный ЮУрГУ» ( <a href="https://edu.susu.ru">https://edu.susu.ru</a> ). На ответы отводятся 8 мин. Правильный ответ на вопрос соответствует 1 баллу. Неправильный ответ на вопрос соответствует 0 баллов. Максимальное количество баллов – 5. Студенту предоставляются 2 попытки для прохождения теста (метод оценивания - средняя оценка). В случае, если студент набирает менее 60%, по его просьбе преподаватель предоставляет	зачет

						дополнительные попытки.	
3	4	Текущий контроль	Тест 3	0,05	5	Выполнение тестового задания осуществляется на портале «Электронный ЮУрГУ» ( <a href="https://edu.susu.ru">https://edu.susu.ru</a> ). На ответы отводятся 8 мин. Правильный ответ на вопрос соответствует 1 баллу. Неправильный ответ на вопрос соответствует 0 баллов. Максимальное количество баллов – 5. Студенту предоставляются 2 попытки для прохождения теста (метод оценивания - средняя оценка). В случае, если студент набирает менее 60%, по его просьбе преподаватель предоставляет дополнительные попытки.	зачет
4	4	Текущий контроль	Тест 4	0,1	5	Выполнение тестового задания осуществляется на портале «Электронный ЮУрГУ» ( <a href="https://edu.susu.ru">https://edu.susu.ru</a> ). На ответы отводятся 8 мин. Правильный ответ на вопрос соответствует 1 баллу. Неправильный ответ на вопрос соответствует 0 баллов. Максимальное количество баллов – 5. Студенту предоставляются 2 попытки для прохождения теста (метод оценивания - средняя оценка). В случае, если студент набирает менее 60%, по его просьбе преподаватель предоставляет дополнительные попытки.	зачет
5	4	Текущий контроль	Тест 5	0,1	5	Выполнение тестового задания осуществляется на портале «Электронный ЮУрГУ» ( <a href="https://edu.susu.ru">https://edu.susu.ru</a> ). На ответы отводятся 8 мин. Правильный ответ на вопрос соответствует 1 баллу. Неправильный ответ на вопрос соответствует 0 баллов. Максимальное количество баллов – 5. Студенту предоставляются 2 попытки для прохождения теста (метод оценивания - средняя оценка). В случае, если студент набирает менее 60%, по его просьбе преподаватель предоставляет дополнительные попытки.	зачет
6	4	Текущий контроль	Тест 6	0,1	5	Выполнение тестового задания осуществляется на портале «Электронный ЮУрГУ» ( <a href="https://edu.susu.ru">https://edu.susu.ru</a> ). На ответы отводятся 8 мин. Правильный ответ на вопрос соответствует 1 баллу. Неправильный ответ на вопрос соответствует 0 баллов. Максимальное количество баллов – 5. Студенту предоставляются 2 попытки для прохождения теста (метод оценивания - средняя оценка). В случае, если студент набирает менее 60%, по его просьбе преподаватель предоставляет	зачет

						дополнительные попытки.	
7	4	Текущий контроль	Контрольный тест	0,3	10	Выполнение тестового задания осуществляется на портале «Электронный ЮУрГУ» ( <a href="https://edu.susu.ru">https://edu.susu.ru</a> ). На ответы отводятся 10мин. Правильный ответ на вопрос соответствует 1 баллу. Неправильный ответ на вопрос соответствует 0 баллов. Максимальное количество баллов – 10. Студенту предоставляются 2 попытки для прохождения теста (метод оценивания - средняя оценка). В случае, если студент набирает менее 60%, по его просьбе преподаватель предоставляет дополнительные попытки.	зачет
8	4	Текущий контроль	Практическая работа №1	0,2	3	Студенты проходят процедуру идентификации на портале «Электронный ЮУрГУ». Скачивают задание практической работы. Выполняют все задания работы в портале «Электронный ЮУрГУ». В указанный срок студент сдает работу на проверку преподавателю. При оценке выполненных заданий преподаватель обращает основное внимание на правильность выполнения задания. Максимальная оценка — 10 баллов. Если студент, при выполнении задания, допускает большое количество ошибок, ему будет предложено выполнить работу еще один раз.	зачет
9	4	Промежуточная аттестация	Задание для промежуточной аттестации	-	10	Промежуточная аттестация проводится на портале «Электронный ЮУрГУ» ( <a href="https://edu.susu.ru">https://edu.susu.ru</a> ). В назначенное по расписанию время студент проходит видео- и аудио-идентификацию и выполняет экзаменационный тест. Студенту предоставляется 1 попытка с ограничением по времени для прохождения теста. Попытки оцениваются автоматически: максимальный балл за каждый вопрос - 1. Количество вопросов - 10. Метод оценивания — высшая оценка. На ответы отводится 12 мин.	зачет

## 6.2. Процедура проведения, критерии оценивания

Вид промежуточной аттестации	Процедура проведения	Критерии оценивания
зачет	На экзамене происходит оценивание учебной деятельности обучающихся по дисциплине на основе взвешенной суммы полученных оценок за контрольно-рейтинговые мероприятия текущего контроля и задание промежуточной аттестации.	В соответствии с пп. 2.5, 2.6 Положения

### 6.3. Паспорт фонда оценочных средств

Компетенции	Результаты обучения	№ КМ								
		1	2	3	4	5	6	7	8	9
ПК-2	Знает: Методы и средства для получения информации об электростанциях различных видов, принципах работы и устройства энергетических установок, основных видах энергетических ресурсов	+	+	+	+	+	+	+	+	+
ПК-2	Умеет: Выполнять расчет и анализ основных параметров электростанций								+	+
ПК-2	Имеет практический опыт: Расчёта основных характеристик и показателей работы различных электростанций, навыками использования источников информации по дисциплине и компьютера как средства работы с ней	+	+	+	+	+	+	+	+	+

Типовые контрольные задания по каждому мероприятию находятся в приложениях.

### 7. Учебно-методическое и информационное обеспечение дисциплины

#### Печатная учебно-методическая документация

##### а) основная литература:

1. Основы современной энергетики [Текст] Т. 2 Современная электроэнергетика учеб. для вузов по направлениям подгот. "Теплоэнергетика", "Электроэнергетика", "Энергомашиностроение" : в 2 т. И. М. Бортник и др.; под общ. ред. и с предисл. Е. В. Аметистова. - 4-е изд., перераб. и доп. - М.: Издательский дом МЭИ, 2008. - 630, [1] с. ил. 25 см.
2. Ершов, А. М. Электроснабжение промышленных предприятий. Расчет электрических нагрузок [Текст] Учеб. пособие А. М. Ершов ; ЧПИ им. Ленинского комсомола, Каф. Электроснабжение пром. предприятий и городов. - Челябинск: ЧПИ, 1985. - 63 с.

##### б) дополнительная литература:

1. Сибикин, Ю. Д. Нетрадиционные возобновляемые источники энергии [Текст] Ю. Д. Сибикин, М. Ю. Сибикин. - 2-е изд., испр. и доп. - М.: РадиоСофт, 2009. - 228, [1] с. ил.
2. Неклепаев, Б. Н. Электрическая часть электростанций и подстанций Справ. материалы для курс. и диплом. проект.: Учеб. пособие для вузов по спец. "Электрические станции". - 4-е изд., перераб. и доп. - М.: Энергоатомиздат, 1989. - 608 с. ил.

##### в) отечественные и зарубежные журналы по дисциплине, имеющиеся в библиотеке:

Не предусмотрены

##### г) методические указания для студентов по освоению дисциплины:

1. Оформление контрольных и курсовых работ и проектов

##### из них: учебно-методическое обеспечение самостоятельной работы студента:

1. Оформление контрольных и курсовых работ и проектов

#### Электронная учебно-методическая документация



№	Вид литературы	Наименование ресурса в электронной форме	Библиографическое описание
1	Основная литература	Электронно-библиотечная система издательства Лань	Общая энергетика : учебное пособие / В. В. Шапошников, Е. В. Кочарян, Н. Г. Андрейко [и др.]. — Краснодар : КубГТУ, 2020. — 287 с. — ISBN 978-5-8333-0955-1. — Текст : электронный // Лань : электронно-библиотечная система. <a href="https://e.lanbook.com/book/167042">https://e.lanbook.com/book/167042</a>
2	Основная литература	Электронно-библиотечная система издательства Лань	Крежевский, Ю. С. Общая энергетика : учебное пособие / Ю. С. Крежевский. — Ульяновск : УлГТУ, 2014. — 124 с. — ISBN 978-5-9795-1291-4. — Текст : электронный // Лань : электронно-библиотечная система. <a href="https://e.lanbook.com/book/165046">https://e.lanbook.com/book/165046</a>

Перечень используемого программного обеспечения:

1. Microsoft-Windows(бессрочно)
2. Microsoft-Office(бессрочно)

Перечень используемых профессиональных баз данных и информационных справочных систем:

Нет

## 8. Материально-техническое обеспечение дисциплины

Вид занятий	№ ауд.	Основное оборудование, стенды, макеты, компьютерная техника, предустановленное программное обеспечение, используемое для различных видов занятий
Практические занятия и семинары	108 (ПЛК)	Компьютер 15 шт.(Intel(R) Celeron(R) CPU J1800 @ 2.41 GHz, 4,00 ГБ ОЗУ с выходом в Интернет и доступом в портал «Электронный ЮУрГУ»); Компьютер 1 шт. (Intel(R) Core(TM) i7-7700 CPU @ 3.60 GHz, 8,00 ГБ ОЗУ); Интерактивная доска IQBoard PS, Проектор EPSON, наушники с микрофоном Logitech, Монитор-15 шт. Microsoft – Windows (бессрочно), Microsoft-Office (бессрочно).
Лекции	108 (ПЛК)	Компьютер 15 шт.(Intel(R) Celeron(R) CPU J1800 @ 2.41 GHz, 4,00 ГБ ОЗУ с выходом в Интернет и доступом в портал «Электронный ЮУрГУ»); Компьютер 1 шт. (Intel(R) Core(TM) i7-7700 CPU @ 3.60 GHz, 8,00 ГБ ОЗУ); Интерактивная доска IQBoard PS, Проектор EPSON, наушники с микрофоном Logitech, Монитор-15 шт. Microsoft – Windows (бессрочно), Microsoft-Office (бессрочно).