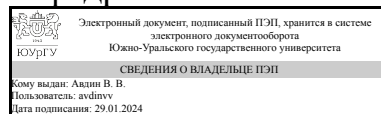


ЮЖНО-УРАЛЬСКИЙ ГОСУДАРСТВЕННЫЙ УНИВЕРСИТЕТ

УТВЕРЖДАЮ:
Заведующий выпускающей
кафедрой



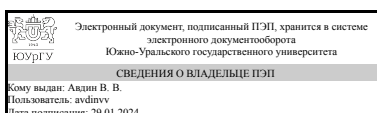
В. В. Авдин

РАБОЧАЯ ПРОГРАММА

дисциплины 1.Ф.П0.11.01 Теоретические основы переработки топлива
для направления 18.03.01 Химическая технология
уровень Бакалавриат
профиль подготовки Переработка нефти и угля
форма обучения очная
кафедра-разработчик Экология и химическая технология

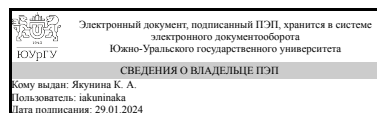
Рабочая программа составлена в соответствии с ФГОС ВО по направлению подготовки 18.03.01 Химическая технология, утверждённым приказом Минобрнауки от 07.08.2020 № 922

Зав.кафедрой разработчика,
д.хим.н., проф.



В. В. Авдин

Разработчик программы,
к.техн.н., доцент



К. А. Якунина

1. Цели и задачи дисциплины

Цель – формирование и закрепление у студентов комплекса теоретических знаний по химической технологии переработки топлива, современному состоянию перспективных технологий, взаимосвязи со смежными отраслями промышленности. Задачи - Добиться освоения студентами знаний: а) теоретических основ современных технологических процессов переработки топлива; б) по оценке качества исходного сырья и товарной продукции; в) базовых характеристик топлива, определяющих направление их использования в народном хозяйстве; - Дать студентам информацию о перспективах развития нефте-, угле-сланцеперерабатывающих отраслей промышленности; путях повышения качества товарной продукции, ее потребителях; - Добиться развития у студентов навыков творческого мышления.

Краткое содержание дисциплины

Теоретические основы комплекса действующих и перспективных технологических процессов в химических технологиях топлива

2. Компетенции обучающегося, формируемые в результате освоения дисциплины

| Планируемые результаты освоения ОП ВО (компетенции) | Планируемые результаты обучения по дисциплине |
|--|---|
| ПК-8 Способен принимать конкретные технические решения при разработке и проведении технологических процессов, в том числе с использованием информационных технологий, выбирать технические средства и технологии с учетом экологических, экономических и социальных последствий их применения. | Знает: свойства сырья и продукции; методы подготовки нефтяного сырья к переработке, методы подготовки газов к транспортированию по газопроводам, первичные и вторичные способы переработки сырья в продукцию, схемы переработки нефтяного сырья, факторы, определяющие выбор схемы; методы разделения всех видов горючего сырья, фазовые равновесия многокомпонентных смесей, термодеструктивные превращения горючих ископаемых и продуктов их переработки; физико-химические свойства и структуру наполнителей и связующих, каталитические превращения природных энергоносителей на поверхности твердых катализаторов, вероятность направлений сложных реакций переработки энергоносителей и углеродных материалов; Умеет: обоснованно выбрать материалы, необходимые для реализации технологий переработки топлив |

3. Место дисциплины в структуре ОП ВО

| Перечень предшествующих дисциплин, видов работ учебного плана | Перечень последующих дисциплин, видов работ |
|---|---|
| Общая химическая технология, Материаловедение. Технология конструкционных материалов, Процессы дробления и размола в химической | Не предусмотрены |

Требования к «входным» знаниям, умениям, навыкам студента, необходимым при освоении данной дисциплины и приобретенным в результате освоения предшествующих дисциплин:

| Дисциплина | Требования |
|--|---|
| Процессы дробления и размола в химической технологии | Знает: Умеет: Имеет практический опыт: расчета производительности, теплового и материальных балансов, технологических параметров |
| Общая химическая технология | Знает: ; области применения и допустимые условия эксплуатации различных материалов, в том числе конструкционных; конструкции измельчителей и их технические характеристики; назначение и классификацию печей для нагрева и сушки материалов и изделий их технические характеристики, типы и конструктивные особенности нагревательных печей и сушил, технологические процессы производства материалов и изделий и назначение операции нагрева и сушки в печах различной конструкции; возможности применения математического моделирования для проектирования ХТП, в том числе в составе автоматизированных систем управления технологическими процессами, понятия анализа, оптимизации, синтеза химико-технологических систем, компьютерное моделирование с помощью физико-химических и эмпирических моделей; производственную структуру производства, технологию и оборудование подготовки углей к коксованию, перспективные направления подготовки угольной шихты, технологию коксования, конструкции и режимы коксовых печей, оборудование и машины коксовых печей, технологию и аппаратуру процессу управления продуктом коксования, состав сточных вод и процессы биохимической очистки сточных вод коксохимического производства; свойства сырья и продукции; методы подготовки нефтяного сырья к переработке, методы подготовки газов к транспортированию по газопроводам, первичные и вторичные способы переработки сырья в продукцию, схемы переработки нефтяного сырья, факторы, определяющие выбор схемы; методы разделения всех видов горючего сырья, фазовые равновесия многокомпонентных смесей, термодеструктивные превращения горючих ископаемых и продуктов их переработки; физико-химические свойства и структуру наполнителей и связующих, межфазные явления |

на границе твердаяфаза- связующее вещество, каталитические превращения природных энергоносителей на поверхности твердых катализаторов, вероятность направлений сложных реакций переработки энергоносителей и углеродных материалов; технологию подготовки шихты, прессования и термообработки, требования к сырьевым материалам, полупродуктам и готовой продукции, основное оборудование всех технологических переделов, основные тенденции и перспективы развития производства углеродных материалов, задачи и методы стехиометрических, термодинамических и кинетических расчетов химических процессов при проектировании и разработке химико-технологических процессов, задачи и методы стехиометрических, термодинамических и кинетических расчетов химических процессов при проектировании и разработке химико-технологических процессов Умеет: обоснованно выбрать материалы, необходимые для реализации технологий природных энергоносителей, углеродной и огнеупорной продукции; подобрать измельчители в соответствии со свойствами материалов и требуемой степенью измельчения; анализировать информацию по конструкциям печей, сушил и их характеристикам, с целью выбора рациональной конструкции в конкретный технологический процесс; обоснованно выбрать и использовать метод математического моделирования применительно к простейшим физико-химическим системам; анализировать влияние состава и свойств шихты, а также различных технологических факторов на эффективность, техногенную и экологическую безопасность коксохимического производства; оценивать влияние состава углеводородного сырья на выбор технологии переработки; выявлять взаимосвязь показателей качества сырья, материалов и готовой продукции на основе знания физико-химических основ термических и термохимических процессов переработки горючих ископаемых; анализировать влияние характеристик сырья и полупродуктов, параметров технологического процесса на качество углеродных материалов, определять равновесный состав химической системы, составлять кинетические уравнения простых и сложных химических реакций, выполнять расчет расходных коэффициентов по сырью, определять равновесный состав химической системы,

| | |
|--|--|
| | <p>составлять кинетические уравнения простых и сложных химических реакций, выполнять расчет расходных коэффициентов по сырью Имеет практический опыт: определения показателей сырьевых материалов; определения и испытания свойств материалов; расчета оборудования на заданную производительность процесса; расчета производительности, теплового и материальных балансов, технологических параметров нагрева и сушки; расчета расходных коэффициентов по сырью, состава шихты, материального и теплового баланса процессов коксохимического производства; определения показателей сырьевых материалов с использованием отраслевых справочников; расчета состава шихты, расходных коэффициентов по сырью, материальных балансов процессов технологии углеродных материалов, расчета оборудования и обжиговых печей на требуемую производительность производства, расчета материального и теплового балансов реакционной системы, расчета материального и теплового балансов реакционной системы</p> |
| <p>Материаловедение. Технология конструкционных материалов</p> | <p>Знает: области применения и допустимые условия эксплуатации различных материалов, в том числе конструкционных, области применения и допустимые условия эксплуатации различных материалов, в том числе конструкционных Умеет: обоснованно выбрать материалы, необходимые для реализации технологий, т: анализировать влияние характеристик сырьевых материалов, выбора методов технологических переделов и параметров технологического процесса на качество композиционных материалов Имеет практический опыт: определения и испытания свойств материалов, определения показателей сырьевых материалов; определения и испытания свойств материалов</p> |

4. Объём и виды учебной работы

Общая трудоемкость дисциплины составляет 6 з.е., 216 ч., 118,75 ч. контактной работы

| Вид учебной работы | Всего часов | Распределение по семестрам в часах | |
|-------------------------------|-------------|------------------------------------|-----|
| | | Номер семестра | |
| | | 7 | 8 |
| Общая трудоёмкость дисциплины | 216 | 72 | 144 |
| <i>Аудиторные занятия:</i> | 104 | 32 | 72 |
| Лекции (Л) | 32 | 32 | 0 |

| | | | |
|---|-------|-------|---------|
| Практические занятия, семинары и (или) другие виды аудиторных занятий (ПЗ) | 36 | 0 | 36 |
| Лабораторные работы (ЛР) | 36 | 0 | 36 |
| <i>Самостоятельная работа (СРС)</i> | 97,25 | 35,75 | 61,5 |
| Подготовка к контрольным работам по разделам 1,2,3,4 (10 часов подготовки по каждому разделу) | 40 | 0 | 40 |
| подготовка к зачету (7-й семестр) | 10 | 10 | 0 |
| Подготовка к экзамену (8-й семестр) | 21,5 | 0 | 21,5 |
| Выполнение реферата на заданную тему | 25,75 | 25,75 | 0 |
| Консультации и промежуточная аттестация | 14,75 | 4,25 | 10,5 |
| Вид контроля (зачет, диф.зачет, экзамен) | - | зачет | экзамен |

5. Содержание дисциплины

| № раздела | Наименование разделов дисциплины | Объем аудиторных занятий по видам в часах | | | |
|-----------|---|---|----|----|----|
| | | Всего | Л | ПЗ | ЛР |
| 1 | Теоретические основы переработки природных и попутных газов. | 8 | 4 | 4 | 0 |
| 2 | Теоретические основы переработки нефти | 34 | 10 | 12 | 12 |
| 3 | Основы переработки твердого топлива: торфа, бурых и каменных углей, горючих сланцев | 40 | 10 | 12 | 18 |
| 4 | Товарное качество топлива | 22 | 8 | 8 | 6 |

5.1. Лекции

| № лекции | № раздела | Наименование или краткое содержание лекционного занятия | Кол-во часов |
|----------|-----------|---|--------------|
| 1, 2 | 1 | Технологии переработки и транспорта природных и попутных газов. Газоперерабатывающие заводы | 4 |
| 3 | 2 | Основы подготовки нефти к переработке. Физические методы фракционирования нефти: атмосферная и вакуумная перегонка. Особенности нефти как сырья процессов перегонки | 2 |
| 4, 5 | 2 | Термодеструктивные методы переработки нефти и нефтепродуктов: крекинг, пиролиз, коксование | 4 |
| 6, 7 | 2 | Каталитические методы переработки нефти и нефтепродуктов: каталитический крекинг, ртфломинг и гидрокрекинг | 4 |
| 8 | 3 | Коксующиеся марки углей. Подготовка углей к коксованию | 2 |
| 9, 10 | 3 | Коксование и полукоксование каменных углей | 4 |
| 11, 12 | 3 | Комплексная переработка торфа и бурых углей | 4 |
| 13, 14 | 4 | Товарное качество бензинов; товарное качество дизельного топлива | 4 |
| 15, 16 | 4 | Товарное качество твердых продуктов переработки нефти и угля: нефтяного кокса: каменноугольного кокса | 4 |

5.2. Практические занятия, семинары

| № занятия | № раздела | Наименование или краткое содержание практического занятия, семинара | Кол-во часов |
|-----------|-----------|---|--------------|
| 1, 2 | 1 | Способы газодифракционирования на газоперерабатывающих заводах; | 4 |

| | | | |
|-----------|---|--|---|
| | | получение СПГ; получение неуглеводородных газов из природного сырья | |
| 3, 4 | 2 | Фракционирование углеводородного сырья. Вакуумная перегонка. Пути повышения четкости разделения. Процессы растворения и экстракции в технологиях получения масел: деасфальтизация гудрона пропаном. Экстракционные процессы очистки масел; селективная очистка растворителями масел и деасфальтизатов. | 4 |
| 5 | 2 | Термодеструктивные процессы переработки нефти: термокрекинг, пиролиз. Способы коксования тяжелых нефтяных остатков. Кубовое коксование. Замедленное коксование. Непрерывное коксование. Особенности получения игольчатого кокса. Механизм термодеструктивных процессов | 2 |
| 6, 7 | 2 | Каталитические процессы переработки нефтепродуктов. Процессы изомеризации, алкилирования. Каталитический крекинг. Риформинг и гидрокрекинг. | 4 |
| 8 | 2 | Контрольное занятие по разделам 1 и 2 | 2 |
| 9, 10, 11 | 3 | Технологическая схема переработки каменных углей. Материальный баланс | 6 |
| 12, 13 | 3 | Технологическая схема комплексной переработки бурых углей | 4 |
| 14 | 3 | Контрольная работа по разделу 3 | 2 |
| 15, 16 | 4 | Товарное качество бензинов и дизельного топлива | 4 |
| 17 | 4 | Товарное качество продуктов коксохимического производства | 2 |
| 18 | 4 | Контрольная работа по разделу 4 | 2 |

5.3. Лабораторные работы

| № занятия | № раздела | Наименование или краткое содержание лабораторной работы | Кол-во часов |
|------------|-----------|--|--------------|
| 1, 2, 3 | 2 | Перегонка нефти и нефтепродуктов | 6 |
| 4, 5, 6 | 2 | Определение адсорбционной способности нефтяных коксов разной структуры | 6 |
| 7, 8 | 3 | Подготовка шихты для коксования каменных углей | 4 |
| 9, 10 | 3 | Полукоксование углей | 4 |
| 11, 12, 13 | 3 | Коксование углей | 6 |
| 14, 15 | 3 | Моделирование переработки бурых углей | 4 |
| 16, 17, 18 | 4 | Определение качественных показателей топлива | 6 |

5.4. Самостоятельная работа студента

| Выполнение СРС | | | |
|---|---|---------|--------------|
| Подвид СРС | Список литературы (с указанием разделов, глав, страниц) / ссылка на ресурс | Семестр | Кол-во часов |
| Подготовка к контрольным работам по разделам 1,2,3,4 (10 часов подготовки по каждому разделу) | [1] Мановян А.К., глава 2, с 33-142; 4.4.2, с 240-249; раздел 4.8, с 290-307 [2], главы 3,4,5,6; глава 9, раздел 3 раздел 3: интернет-информация; конспекты лекций и практических занятий | 8 | 40 |
| подготовка к зачету (7-й семестр) | раздел 1: [1] Мановян А.К., 4.4.2, с 240-249; [2], главы 3,4,5,6; глава 9, раздел 3; раздел 2: [1] Мановян А.К., глава 4, | 7 | 10 |

| | | | |
|--------------------------------------|---|---|-------|
| | раздел 4.8, с 290-307; раздел 3: Харлампович, Г. Д. Технология коксохимического производства Учеб. для вузов по спец. "Хим. технология топлива и углерод. материалов". - М.: Metallurgy, 1995. - 384 с. ил., главы 1-6, 8,9 интернет-информация; | | |
| Подготовка к экзамену (8-й семестр) | раздел 1: [1] Мановян А.К., 4.4.2, с 240-249; [2], главы 3,4,5,6; глава 9, раздел 3; раздел 2: [1] Мановян А.К., глава 4, раздел 4.8, с 290-307; раздел 3: Харлампович, Г. Д. Технология коксохимического производства Учеб. для вузов по спец. "Хим. технология топлива и углерод. материалов". - М.: Metallurgy, 1995. - 384 с. ил., главы 1-6, 8,9. ГОСТы на товарную продукцию и методы определения показателей качества товарной продукции интернет-информация | 8 | 21,5 |
| Выполнение реферата на заданную тему | раздел 1: [1] Мановян А.К., 4.4.2, с 240-249; [2], главы 3,4,5,6; глава 9, раздел 3; раздел 2: [1] Мановян А.К., глава 4, раздел 4.8, с 290-307; раздел 3: интернет-информация; Комарова Т.В. Получение углеродных материалов, с. 3-95 | 7 | 25,75 |

6. Фонд оценочных средств для проведения текущего контроля успеваемости, промежуточной аттестации

Контроль качества освоения образовательной программы осуществляется в соответствии с Положением о балльно-рейтинговой системе оценивания результатов учебной деятельности обучающихся.

6.1. Контрольные мероприятия (КМ)

| № КМ | Се-местр | Вид контроля | Название контрольного мероприятия | Вес | Макс. балл | Порядок начисления баллов | Учитывается в ПА |
|------|----------|--------------------------|-----------------------------------|-----|------------|---|------------------|
| 1 | 7 | Промежуточная аттестация | Зачет | - | 5 | 5 баллов - Обучающийся правильно ответил на все теоретические вопросы. Показал отличные знания в рамках учебного материала. Четко, правильно и уверенно ответил на все дополнительные вопросы. 4 балла - Обучающийся с небольшими неточностями ответил на все теоретические вопросы или ответил неверно на один из пяти вопросов. Показал хорошие знания в рамках учебного материала. Четко, правильно и уверенно ответил на большинство дополнительных вопросов. 3 балла - | зачет |

| | | | | | | | |
|---|---|------------------|---------------------------|---|---|---|---------|
| | | | | | Обучающийся с существенными неточностями ответил на теоретические вопросы или ответил неверно на один из пяти вопросов. Показал удовлетворительные знания в рамках учебного материала. Недостаточно верно ответил на дополнительные вопросы. 2 балла - Обучающийся при ответе на теоретические вопросы продемонстрировал недостаточный уровень знаний учебного материала. 1 балл - Обучающийся при ответе на теоретические вопросы продемонстрировал недостаточный уровень знаний учебного материала; Не ответил на дополнительные вопросы. 0 баллов - Обучающийся не ответил на теоретические вопросы в билете и на дополнительно заданные вопросы | | |
| 2 | 8 | Текущий контроль | Контрольная работа №1 | 5 | 5 | 5 баллов - работа выполнена без ошибок с подробным, пошаговым описанием расчета; 4 балла - работа выполнена с незначительными неточностями, расчет подробно описан; 3 балла - работа выполнена правильно более, чем на 50%, процедура расчета описана не полностью; 2 балла - работа выполнена правильно более, чем на 50%, процедура расчета не описана; 1 балл - работа выполнена правильно менее, чем на 50%, процедура расчета не описана; 0 баллов - работа не выполнена. Несвоевременное выполнение контрольной работы ведет к снижению оценки на 1 балл. | экзамен |
| 3 | 8 | Текущий контроль | Самостоятельная работа №1 | 1 | 5 | 5 баллов - работа выполнена без ошибок с подробным, пошаговым описанием расчета; 4 балла - работа выполнена с незначительными неточностями, расчет подробно описан; 3 балла - работа выполнена правильно более, чем на 50%, процедура расчета описана не полностью; 2 балла - работа выполнена правильно более, чем на 50%, процедура расчета не описана; 1 балл - работа выполнена правильно менее, чем на 50%, процедура расчета не описана; 0 баллов - работа не выполнена. Несвоевременное выполнение самостоятельной работы ведет к снижению оценки на 1 балл. | экзамен |
| 4 | 8 | Текущий контроль | Самостоятельная работа №2 | 1 | 5 | 5 баллов - работа выполнена без ошибок с подробным, пошаговым описанием расчета; 4 балла - работа выполнена с незначительными неточностями, расчет подробно описан; 3 балла - работа | экзамен |

| | | | | | | | |
|---|---|------------------|------------------------|---|---|---|---------|
| | | | | | | <p>выполнена правильно более, чем на 50%, процедура расчета описана не полностью; 2 балла - работа выполнена правильно более, чем на 50%, процедура расчета не описана; 1 балл - работа выполнена правильно менее, чем на 50%, процедура расчета не описана; 0 баллов - работа не выполнена. Несвоевременное выполнение самостоятельной работы ведет к снижению оценки на 1 балл.</p> | |
| 5 | 8 | Текущий контроль | Лабораторная работа №1 | 1 | 5 | <p>5 баллов - работа защищена вовремя, приведены правильные расчеты, выводы логичны и обоснованы, оформление работы соответствует требованиям, во время защиты студент четко и верно ответил на все дополнительные вопросы; 4 балла - работа представлена для защиты вовремя, есть незначительные ошибки в расчетах, выводы недостаточно обоснованы, оформление работы соответствует требованиям, во время защиты студент верно ответил на большинство дополнительных вопросов; 3 балла - работа представлена для защиты вовремя, имеются более 50% верных расчетов, выводы некорректные, оформление работы соответствует требованиям, студент не ответил на большинство дополнительных вопросов; 2 - балла работа представлена для защиты вовремя, имеются серьезные ошибки в расчетах, выводы отсутствуют, работа оформлена с отклонениями от требований, студент не ответил на большинство дополнительных вопросов; 1 балл - работа представлена для защиты несвоевременно, имеются грубые ошибки в расчетах, выводы некорректные или отсутствуют, работа оформлена с отклонениями от требований, во время защиты студент не ответил на дополнительные вопросы; 0 баллов - студент не предоставил отчет о лабораторной работе. Несвоевременное предоставление отчета о лабораторной работе к защите ведет к снижению оценки на 1 балл.</p> | экзамен |
| 6 | 8 | Текущий контроль | Лабораторная работа №2 | 1 | 5 | <p>5 баллов - работа защищена вовремя, приведены правильные расчеты, выводы логичны и обоснованы, оформление работы соответствует требованиям, во время защиты студент четко и верно ответил на все</p> | экзамен |

| | | | | | | | |
|---|---|------------------|------------------------|---|---|---|---------|
| | | | | | дополнительные вопросы; 4 балла - работа представлена для защиты вовремя, есть незначительные ошибки в расчетах, выводы недостаточно обоснованы, оформление работы соответствует требованиям, во время защиты студент верно ответил на большинство дополнительных вопросов; 3 балла - работа представлена для защиты вовремя, имеются более 50% верных расчетов, выводы некорректные, оформление работы соответствует требованиям, студент не ответил на большинство дополнительных вопросов; 2 - балла работа представлена для защиты вовремя, имеются серьезные ошибки в расчетах, выводы отсутствуют, работа оформлена с отклонениями от требований, студент не ответил на большинство дополнительных вопросов; 1 балл - работа представлена для защиты несвоевременно, имеются грубые ошибки в расчетах, выводы некорректные или отсутствуют, работа оформлена с отклонениями от требований, во время защиты студент не ответил на дополнительные вопросы; 0 баллов - студент не предоставил отчет о лабораторной работе. Несвоевременное предоставление отчета о лабораторной работе к защите ведет к снижению оценки на 1 балл. | | |
| 7 | 8 | Текущий контроль | Лабораторная работа №3 | 1 | 5 | 5 баллов - работа защищена вовремя, приведены правильные расчеты, выводы логичны и обоснованы, оформление работы соответствует требованиям, во время защиты студент четко и верно ответил на все дополнительные вопросы; 4 балла - работа представлена для защиты вовремя, есть незначительные ошибки в расчетах, выводы недостаточно обоснованы, оформление работы соответствует требованиям, во время защиты студент верно ответил на большинство дополнительных вопросов; 3 балла - работа представлена для защиты вовремя, имеются более 50% верных расчетов, выводы некорректные, оформление работы соответствует требованиям, студент не ответил на большинство дополнительных вопросов; 2 - балла работа представлена для защиты вовремя, имеются серьезные ошибки в | экзамен |

| | | | | | | | |
|---|---|------------------|------------------------|---|---|---|---------|
| | | | | | | <p>расчетах, выводы отсутствуют, работа оформлена с отклонениями от требований, студент не ответил на большинство дополнительных вопросов; 1 балл - работа представлена для защиты несвоевременно, имеются грубые ошибки в расчетах, выводы некорректные или отсутствуют, работа оформлена с отклонениями от требований, во время защиты студент не ответил на дополнительные вопросы; 0 баллов - студент не предоставил отчет о лабораторной работе. Несвоевременное предоставление отчета о лабораторной работе к защите ведет к снижению оценки на 1 балл.</p> | |
| 8 | 8 | Текущий контроль | Лабораторная работа №4 | 1 | 5 | <p>5 баллов - работа защищена вовремя, приведены правильные расчеты, выводы логичны и обоснованы, оформление работы соответствует требованиям, во время защиты студент четко и верно ответил на все дополнительные вопросы; 4 балла - работа представлена для защиты вовремя, есть незначительные ошибки в расчетах, выводы недостаточно обоснованы, оформление работы соответствует требованиям, во время защиты студент верно ответил на большинство дополнительных вопросов; 3 балла - работа представлена для защиты вовремя, имеются более 50% верных расчетов, выводы некорректные, оформление работы соответствует требованиям, студент не ответил на большинство дополнительных вопросов; 2 - балла работа представлена для защиты вовремя, имеются серьезные ошибки в расчетах, выводы отсутствуют, работа оформлена с отклонениями от требований, студент не ответил на большинство дополнительных вопросов; 1 балл - работа представлена для защиты несвоевременно, имеются грубые ошибки в расчетах, выводы некорректные или отсутствуют, работа оформлена с отклонениями от требований, во время защиты студент не ответил на дополнительные вопросы; 0 баллов - студент не предоставил отчет о лабораторной работе. Несвоевременное предоставление отчета о лабораторной работе к защите ведет к снижению оценки на 1 балл.</p> | экзамен |
| 9 | 8 | Текущий | Лабораторная | 1 | 5 | 5 баллов - работа защищена вовремя, | экзамен |

| | | | | | | |
|----|---|--------------------------|-----------|---|---|---------|
| | | контроль | работа №5 | | <p>приведены правильные расчеты, выводы логичны и обоснованы, оформление работы соответствует требованиям, во время защиты студент четко и верно ответил на все дополнительные вопросы; 4 балла - работа представлена для защиты вовремя, есть незначительные ошибки в расчетах, выводы недостаточно обоснованы, оформление работы соответствует требованиям, во время защиты студент верно ответил на большинство дополнительных вопросов; 3 балла - работа представлена для защиты вовремя, имеются более 50% верных расчетов, выводы некорректные, оформление работы соответствует требованиям, студент не ответил на большинство дополнительных вопросов; 2 - балла работа представлена для защиты вовремя, имеются серьезные ошибки в расчетах, выводы отсутствуют, работа оформлена с отклонениями от требований, студент не ответил на большинство дополнительных вопросов; 1 балл - работа представлена для защиты несвоевременно, имеются грубые ошибки в расчетах, выводы некорректные или отсутствуют, работа оформлена с отклонениями от требований, во время защиты студент не ответил на дополнительные вопросы; 0 баллов - студент не предоставил отчет о лабораторной работе. Несвоевременное предоставление отчета о лабораторной работе к защите ведет к снижению оценки на 1 балл.</p> | |
| 10 | 8 | Промежуточная аттестация | Экзамен | - | <p>5 баллов: обучающийся показал глубокие исчерпывающие знания в сути вопроса, ответ логически выстроен, последовательный, содержательный, полный, правильный и конкретный; 4 балла: твердые знания материала, правильное понимание сущности и взаимосвязи рассматриваемых процессов и явлений, ответ недостаточно полный, имеются замечания преподавателя. Обучающийся свободно устраняет замечания преподавателя по отдельным частям и пунктам ответа; 3 балла: твердые знания и понимание основного материала; ответ не содержит грубых ошибок, но есть более 2-х неточностей и замечаний, при устранении</p> | экзамен |

Типовые контрольные задания по каждому мероприятию находятся в приложениях.

7. Учебно-методическое и информационное обеспечение дисциплины

Печатная учебно-методическая документация

а) основная литература:

Не предусмотрена

б) дополнительная литература:

1. Основные процессы и аппараты химической технологии : Пособие по проектированию [Текст] учеб. пособие для хим.-технол. вузов Г. С. Борисов и др.; под ред. Ю. И. Дытнерского. - 5-е изд., стер., перепеч. с изд. 1991 г. - М.: Альянс, 2010. - 493 с. ил.

2. Процессы и аппараты химической технологии: Явления переноса, макрокинетика, подобие, моделирование, проектирование Т. 1 Основы теории процессов химической технологии Учеб. пособие: В 5 т. Д. А. Баранов, А. В. Вязьмин, А. А. Глухов и др.; Под ред. А. М. Кутепова. - М.: Логос, 2000. - 478 с. ил.

3. Дытнерский, Ю. И. Процессы и аппараты химической технологии [Текст] Ч. 1 Теоретические основы процессов химической технологии Гидромеханические и тепловые процессы и аппараты Учеб. для хим.-технол. специальностей вузов: В 2 кн. Ю. И. Дытнерский. - 3-е изд. - М.: Химия, 2002. - 399,[1] с. ил.

4. Касаткин, А. Г. Основные процессы и аппараты химической технологии [Текст] учебник для химико-технол. специальностей вузов А. Г. Касаткин. - 15-е изд., стер., перепеч. изд. 1973 г. - М.: Альянс, 2009. - 750 с. ил.

5. Дыскина, Б. Ш. Каустобиолиты [Текст] учеб. пособие по специальности 240403.65 "Химическая технология природных энергоносителей и углеродных материалов" Б. Ш. Дыскина, К. Р. Смолякова ; Юж.-Урал. гос. ун-т, Каф. Хим. технология ; ЮУрГУ. - Челябинск: Издательский Центр ЮУрГУ, 2012. - 47, [1] с. ил. электрон. версия

в) отечественные и зарубежные журналы по дисциплине, имеющиеся в библиотеке:

1. Кокс и химия науч.-техн. и произв. журн. Учредители: предприятия и орг. коксохим. пром-сти. журнал. - М.: Металлургия, 1959-

2. Химия твердого топлива науч. журн. Рос. акад. наук, Отд-ние общ. и техн. химии, Ин-т орган. химии им. Н. Д. Зелинского журнал. - М.: Наука, 1967-

г) методические указания для студентов по освоению дисциплины:

1. Бухаркина, Т.В. Химия природных энергоносителей и углеродных материалов /Т.В. Бухаркина, Н.Г. Дигуров: Учебное пособие/ РХТУ им. Д.И. Менделеева, 1998, 192 с.

2. Типовые задания по разделам семинарских занятий

из них: учебно-методическое обеспечение самостоятельной работы студента:

1. Бухаркина, Т.В. Химия природных энергоносителей и углеродных материалов /Т.В. Бухаркина, Н.Г. Дигуров: Учебное пособие/ РХТУ им. Д.И. Менделеева, 1998, 192 с.
2. Типовые задания по разделам семинарских занятий

Электронная учебно-методическая документация

| № | Вид литературы | Наименование ресурса в электронной форме | Библиографическое описание |
|---|---------------------------|---|--|
| 1 | Основная литература | Электронно-библиотечная система издательства Лань | Солодова, Н.Л. Химическая технология переработки нефти и газа: учебное пособие. [Электронный ресурс] / Н.Л. Солодова, Д.А. Халикова. — Электрон. дан. — Казань : КНИТУ, 2012. — 120 с. http://e.lanbook.com/book/73481 |
| 2 | Дополнительная литература | Электронно-библиотечная система издательства Лань | Перепелкин, К.Е. Армирующие волокна и волокнистые полимерные композиты. [Электронный ресурс] — Электрон. дан. — СПб. : НОТ, 2009. — 380 с. http://e.lanbook.com/book/4297 |

Перечень используемого программного обеспечения:

1. Microsoft-Windows(бессрочно)
2. Microsoft-Office(бессрочно)

Перечень используемых профессиональных баз данных и информационных справочных систем:

1. -База данных ВИНТИ РАН(бессрочно)

8. Материально-техническое обеспечение дисциплины

| Вид занятий | № ауд. | Основное оборудование, стенды, макеты, компьютерная техника, предустановленное программное обеспечение, используемое для различных видов занятий |
|---------------------------------|-------------------|--|
| Экзамен | 425 (1) | Аудитория, полностью подготовленная для проведения контрольных мероприятий |
| Лабораторные занятия | 223(тк) (Т.к.) | Специализированная лаборатория, оборудованная для работы с углеродными материалами |
| Практические занятия и семинары | 425 (1) | Экран настенный, проектор, пакет презентаций Microsoft Power Point |
| Лекции | 425 (1) | Экран настенный, проектор, пакет презентаций Microsoft Power Point |
| Зачет | 425 (1) | Аудитория, полностью подготовленная для проведения контрольных мероприятий |