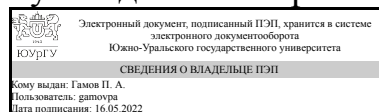


ЮЖНО-УРАЛЬСКИЙ ГОСУДАРСТВЕННЫЙ УНИВЕРСИТЕТ

УТВЕРЖДАЮ:
Руководитель направления



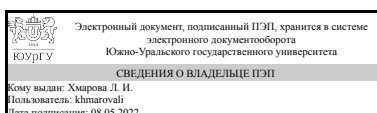
П. А. Гамов

РАБОЧАЯ ПРОГРАММА

дисциплины 1.О.13.02 Инженерная графика
для направления 22.03.02 Metallургия
уровень Бакалавриат
форма обучения очная
кафедра-разработчик Инженерная и компьютерная графика

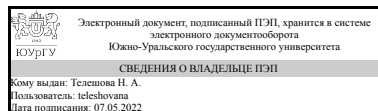
Рабочая программа составлена в соответствии с ФГОС ВО по направлению подготовки 22.03.02 Metallургия, утверждённым приказом Минобрнауки от 02.06.2020 № 702

Зав.кафедрой разработчика,
к.техн.н., доц.



Л. И. Хмарова

Разработчик программы,
старший преподаватель



Н. А. Телешова

1. Цели и задачи дисциплины

Основной целью дисциплины "Инженерная графика" является выработка знаний и навыков необходимых студентам для выполнения и чтения чертежей деталей, составления конструкторской и технической документации. Задачи изучения инженерной графики сводятся к освоению общих методов построения и чтения чертежей, решения разнообразных инженерно-геометрических задач в процессе проектирования и конструирования.

Краткое содержание дисциплины

Курс состоит из практических занятий, которые направлены на приобретение практических умений путем решения конкретных задач, освоение базовых приемов и правил геометрического, проекционного и технического черчения, необходимых для выполнения учебных чертежей, а также требований по их оформлению.

2. Компетенции обучающегося, формируемые в результате освоения дисциплины

Планируемые результаты освоения ОП ВО (компетенции)	Планируемые результаты обучения по дисциплине
ОПК-1 Способен решать задачи профессиональной деятельности, применяя методы моделирования, математического анализа, естественнонаучные и общепрофессиональные знания	Знает: Принципы графического изображения деталей и узлов Умеет: Читать и составлять графическую и текстовую конструкторскую документацию в соответствии с требованиями стандартов, уметь на практике применять полученные знания и навыки Имеет практический опыт: получения определенных графических моделей пространства, основанных на ортогональном и центральном проецировании; выполнения графических работ
ОПК-7 Способен анализировать, составлять и применять техническую документацию, связанную с профессиональной деятельностью, в соответствии с действующими нормативными документами металлургической отрасли	Знает: основные методы получения изображения, классификацию конструкторской документации и основные положения ГОСТов ЕСКД при оформлении чертежей различного типа. Умеет: выполнять чертежи геометрических форм с необходимыми изображениями, надписями, обозначениями, работать с нормативным материалом при оформлении технической документации. Имеет практический опыт: решения инженерно-геометрических задач, навыками отображения пространственных форм объекта на плоскость.

3. Место дисциплины в структуре ОП ВО

Перечень предшествующих дисциплин, видов работ учебного плана	Перечень последующих дисциплин, видов работ
1.О.08.01 Алгебра и геометрия, 1.О.25 Введение в направление подготовки, 1.О.13.01 Начертательная геометрия,	1.О.24.04 Обработка металлов давлением, 1.О.08.03 Специальные главы математики, 1.О.27 Физико-химия металлургических

<p>1.О.10.01 Неорганическая химия, 1.О.08.02 Математический анализ</p>	<p>процессов, ФД.03 Экологически чистые металлургические процессы, ФД.02 Художественное литье, 1.О.24.03 Литейное производство, 1.О.14 Теоретическая механика, 1.О.18 Материаловедение, 1.О.20 Электротехника и электроника, 1.О.16 Детали машин и основы конструирования, 1.О.19 Механика жидкости и газа, 1.О.30 Основы плавления и затвердевания металлов, 1.О.24.05 Термическая обработка металлов, 1.О.23 Металлургическая теплотехника, 1.О.24.01 Металлургия черных металлов, ФД.04 Инжиниринг технологического оборудования, ФД.01 Иностранный язык в сфере профессиональной коммуникации, 1.О.15 Сопротивление материалов, 1.О.29 Теоретические основы формирования отливок и слитков, 1.О.28 Коррозия и защита металлов, 1.О.17 Метрология, стандартизация и сертификация</p>
--	---

Требования к «входным» знаниям, умениям, навыкам студента, необходимым при освоении данной дисциплины и приобретенным в результате освоения предшествующих дисциплин:

Дисциплина	Требования
<p>1.О.08.02 Математический анализ</p>	<p>Знает: основные математические методы , методы математического анализа, применяемые для построения и исследования математических моделей объектов профессиональной деятельности, объекты математического анализа, применяемые при решении технических задач, основные математические методы, применяемые в исследовании профессиональных проблем Умеет: принимать обоснованные экономические решения в различных областях жизнедеятельности, применять методы математического анализа для построения и исследования математических моделей, анализировать условие поставленной задачи с целью выявления применимости имеющихся знаний и умений для ее решения, использовать основные математические понятия в профессиональной деятельности Имеет практический опыт: решения задач методами математического анализа, преобразования объектов математического анализа, навыками систематизации информации, решения задач методами математического анализа</p>

1.О.13.01 Начертательная геометрия	Знает: методы проецирования геометрических фигур, геометрические фигуры и их изображения на чертежах в 3-х проекциях Умеет: анализировать форму предметов в натуре и по чертежам, анализировать, составлять и применять техническую документацию и изображения на чертежах в 3-х проекциях Имеет практический опыт: решения метрических задач, анализа пространственных объектов на чертежах
1.О.08.01 Алгебра и геометрия	Знает: методы линейной алгебры и аналитической геометрии, применяемые для построения и анализа математических моделей объектов профессиональной деятельности, основные методы решения типовых задач линейной алгебры и аналитической геометрии, объекты линейной алгебры и аналитической геометрии, применяемые при решении технических задач Умеет: применять изученные свойства объектов линейной алгебры и аналитической геометрии для решения задач с практическим содержанием, выбирать методы и алгоритмы решения задач линейной алгебры и аналитической геометрии; использовать математический язык и математическую символику, анализировать условие поставленной задачи с целью выявления применимости имеющихся знаний и умений для ее решения; использовать язык и символику линейной алгебры и аналитической геометрии для исследования свойств объектов из различных областей деятельности Имеет практический опыт: поиска и освоения необходимых для решения задачи новых знаний, методами решения задач линейной алгебры и аналитической геометрии, владеет методами решения задач линейной алгебры и аналитической геометрии.
1.О.25 Введение в направление подготовки	Знает: историю науки, историю развития металлургии, роль производства металлов в развитии экономики страны, структуру и процесс образования в университете, правила внутреннего распорядка и поведения, основы системного подхода; последовательность и требования к осуществлению поисковой и аналитической деятельности для решения поставленных задач, Основные положения техники безопасности в лабораториях университета Умеет: работать с литературой, правильно организовывать учебный процесс, анализировать и систематизировать, и синтезировать информацию, оценивать эффективность процедур анализа проблем и принятия решений в профессиональной деятельности, решать научно-исследовательские задачи при осуществлении профессиональной деятельности Имеет практический опыт: владеет

	<p>навыками поиска информации и практической работы с информационными источниками; владеет методами принятия решений, знакомства с кафедрами и их оборудованием, владеет навыками поиска информации и практической работы с информационными источниками; владеет методами принятия решений, применения современных информационных технологий</p>
1.О.10.01 Неорганическая химия	<p>Знает: основные понятия, законы и модели термодинамики, химической кинетики, переноса тепла и массы, элементарные и сложные вещества. химические реакции Умеет: использовать основные понятия, законы и модели термодинамики, химической кинетики, переноса тепла и массы, принимать обоснованные решения, выбирать эффективные и безопасные технические средства и технологии Имеет практический опыт: использования теории и практики для решения инженерных задач, расчетов по уравнениям химических реакций</p>

4. Объём и виды учебной работы

Общая трудоемкость дисциплины составляет 2 з.е., 72 ч., 36,25 ч. контактной работы

Вид учебной работы	Всего часов	Распределение по семестрам в часах
		Номер семестра
		2
Общая трудоёмкость дисциплины	72	72
<i>Аудиторные занятия:</i>	32	32
Лекции (Л)	0	0
Практические занятия, семинары и (или) другие виды аудиторных занятий (ПЗ)	32	32
Лабораторные работы (ЛР)	0	0
<i>Самостоятельная работа (СРС)</i>	35,75	35,75
с применением дистанционных образовательных технологий	0	
Эскизирование деталей машин	6	6
Подготовка к коллоквиуму	4	4
Эскизирование моделей, выполнение титульного листа	8	8
Выполнение чертежа детали (карта 300)	7,75	7.75
Подготовка к дифференцированному зачету	4	4
Выполнение эскизов болта и гайки, выполнение сборочного чертежа	6	6
Консультации и промежуточная аттестация	4,25	4,25
Вид контроля (зачет, диф.зачет, экзамен)	-	зачет

5. Содержание дисциплины

№ раздела	Наименование разделов дисциплины	Объем аудиторных занятий по видам в часах			
		Всего	Л	ПЗ	ЛР
1	Проекционное черчение	16	0	16	0
2	Крепежные резьбовые изделия. Разъемные соединения деталей	8	0	8	0
3	Эскизирование деталей машин	8	0	8	0

5.1. Лекции

Не предусмотрены

5.2. Практические занятия, семинары

№ занятия	№ раздела	Наименование или краткое содержание практического занятия, семинара	Кол-во часов
1-3	1	Проекционное черчение. Эскизирование модели №1 с двумя плоскостями симметрии	6
4-6	1	Проекционное черчение. Эскизирование модели №2 с одной плоскостью симметрии	6
7, 8	1	Проекционное черчение. Чертеж детали (карта 300)	4
9, 10	2	Крепежные резьбовые изделия. Выполнение эскизов болта и гайки	4
11, 12	2	Разъемные соединения деталей. Расчет соединения болтом. Выполнение сборочного чертежа	4
13, 14	3	Эскизирование деталей машин. Выполнение эскиза зубчатого колеса	4
15, 16	3	Эскизирование деталей машин. Выполнение эскиза вала	4

5.3. Лабораторные работы

Не предусмотрены

5.4. Самостоятельная работа студента

Выполнение СРС			
Подвид СРС	Список литературы (с указанием разделов, глав, страниц) / ссылка на ресурс	Семестр	Кол-во часов
Эскизирование деталей машин	Решетов А.Л. Справочное руководство к заданиям по машиностроительному черчению: учебное пособие / А.Л. Решетов, Л.И. Хмарова. – Челябинск: Издательский центр ЮУрГУ, 2015. – 139 с.	2	6
Подготовка к коллоквиуму	Логиновский, А.Н. Проекционное черчение: учебное пособие / А.Н. Логиновский, А.Л. Решетов, Л.И. Хмарова, Т.В. Бойцова. – 2-е изд., испр. и доп. – Челябинск: Издательский центр ЮУрГУ, 2010. – 77 с	2	4

Эскизирование моделей, выполнение титульного листа	Логиновский, А.Н. Проекционное черчение: учебное пособие / А.Н. Логиновский, А.Л. Решетов, Л.И. Хмарова, Т.В. Бойцова. – 2-е изд., испр. и доп. – Челябинск: Издательский центр ЮУрГУ, 2010. – 77 с	2	8
Выполнение чертежа детали (карта 300)	Логиновский, А.Н. Проекционное черчение: учебное пособие / А.Н. Логиновский, А.Л. Решетов, Л.И. Хмарова, Т.В. Бойцова. – 2-е изд., испр. и доп. – Челябинск: Издательский центр ЮУрГУ, 2010. – 77 с	2	7,75
Подготовка к дифференцированному зачету	Решетов А.Л. Справочное руководство к заданиям по машиностроительному черчению: учебное пособие / А.Л. Решетов, Л.И. Хмарова. – Челябинск: Издательский центр ЮУрГУ, 2015. – 139 с.	2	4
Выполнение эскизов болта и гайки, выполнение сборочного чертежа	Решетов А.Л. Справочное руководство к заданиям по машиностроительному черчению: учебное пособие / А.Л. Решетов, Л.И. Хмарова. – Челябинск: Издательский центр ЮУрГУ, 2015. – 139 с.	2	6

6. Фонд оценочных средств для проведения текущего контроля успеваемости, промежуточной аттестации

Контроль качества освоения образовательной программы осуществляется в соответствии с Положением о балльно-рейтинговой системе оценивания результатов учебной деятельности обучающихся.

6.1. Контрольные мероприятия (КМ)

№ КМ	Се-местр	Вид контроля	Название контрольного мероприятия	Вес	Макс. балл	Порядок начисления баллов	Учитывается в ПА
1	2	Текущий контроль	Проекционное черчение. Эскизирование моделей + титульный лист	0,1	15	Итоговая оценка max 15 баллов (3 листа х 5 баллов) определяется с помощью балльно-рейтинговой системы результатов учебной деятельности. Оценка (5 баллов) за лист складывается из следующих показателей: - задание выполнено верно, оформление соответствует предъявляемым требованиям (3 балла); - задание выполнено в срок (+1 балл); - студент может ответить на вопросы по заданию (+1 балл).	зачет
2	2	Текущий контроль	Проекционное черчение. Чертеж детали (карта 300)	0,1	5	Итоговая оценка (5 баллов) за чертеж складывается из следующих показателей: - задание выполнено верно, оформление	зачет

						соответствует предъявляемым требованиям (3 балла); - задание выполнено в срок (+1 балл); - студент может ответить на вопросы по заданию (+1 балл).	
3	2	Текущий контроль	Крепежные резьбовые изделия. Разъемные соединения деталей	0,1	15	Итоговая оценка max 15 баллов (3 листа x 5 баллов) определяется с помощью балльно-рейтинговой системы результатов учебной деятельности. Оценка (5 баллов) за лист складывается из следующих показателей: - задание выполнено верно, оформление соответствует предъявляемым требованиям (3 балла); - задание выполнено в срок (+1 балл); - студент может ответить на вопросы по заданию (+1 балл).	зачет
4	2	Текущий контроль	Эскизирование деталей машин	0,1	10	Итоговая оценка max 10 баллов (2 листа x 5 баллов) определяется с помощью балльно-рейтинговой системы результатов учебной деятельности. Оценка (5 баллов) за лист складывается из следующих показателей: - задание выполнено верно, оформление соответствует предъявляемым требованиям (3 балла); - задание выполнено в срок (+1 балл); - студент может ответить на вопросы по заданию (+1 балл).	зачет
5	2	Текущий контроль	Коллоквиум	1	5	Критерии оценивания теста, состоящего из 10 вопросов: - процент результативности 90-100 (5 баллов); - процент результативности 75-89 (4 балла); - процент результативности 60-74 (3 балла); - процент результативности 45-59 (2 балла); - процент результативности 30-44 (1 балл); - процент результативности менее 29 (0 баллов).	зачет
6	2	Промежуточная аттестация	Зачет	-	5	Критерии оценивания задания: - практическое задание выполнено полностью и верно, студент показал отличные умения в рамках освоенного учебного материала, ответил на все вопросы (5 баллов); - практическое задание выполнено полностью, но с небольшими неточностями, студент показал хорошие умения в рамках освоенного учебного материала, ответил на большинство вопросов (4 балла); - практическое задание выполнено полностью, но с ошибками, студент показал удовлетворительные умения в рамках освоенного учебного материала, при ответах на вопросы допустил много неточностей (3 балла); - практическое задание выполнено полностью, но с	зачет

						грубыми ошибками, студент показал недостаточный уровень умений, не смог ответить на вопросы (2 балла); - практическое задание выполнено частично, студент показал очень низкий уровень умений (1 балл);- практическое задание не выполнено (0 баллов).	
--	--	--	--	--	--	--	--

6.2. Процедура проведения, критерии оценивания

Вид промежуточной аттестации	Процедура проведения	Критерии оценивания
зачет	<p>Промежуточная аттестация в форме зачета является заключительным этапом изучения дисциплины и имеет целью проверить знания и умения, полученные на практических занятиях и в процессе самостоятельной работы. Форма проведения зачета – письменная (выполнение практического задания). Задание заключается в эскизировании детали, изготовленной литьем. Эскиз следует выполнять на ватмане необходимого формата. Выбор формата зависит от размеров детали и количества изображений детали для выявления ее конструкции. Правильно выполненное задание позволяет набрать max 5 баллов. Итоговая оценка освоения дисциплины определяется промежуточной аттестацией в форме зачета с учетом результатов текущего контроля в семестре.</p> <p>Предусмотрено получение итоговой оценки освоения дисциплины по результатам текущего контроля. Необходимым и достаточным условием для реализации такого права является освоение программы по дисциплине в полном объеме и в сроки, установленные графиком учебного процесса. Оценка «зачтено» ставится студенту, если он в полном объеме выполнил практические задания по предмету, величина рейтинга больше или равна 60%. Оценка «не зачтено» ставится студенту, если он частично выполнил практические задания по предмету, величина рейтинга менее 59%.</p>	В соответствии с пп. 2.5, 2.6 Положения

6.3. Паспорт фонда оценочных средств

Компетенции	Результаты обучения	№ KM					
		1	2	3	4	5	6
ОПК-1	Знает: Принципы графического изображения деталей и узлов	+	+				
ОПК-1	Умеет: Читать и составлять графическую и текстовую конструкторскую документацию в соответствии с требованиями стандартов, уметь на практике применять полученные знания и навыки	+	+				
ОПК-1	Имеет практический опыт: получения определенных графических моделей пространства, основанных на ортогональном и центральном проецировании; выполнения графических работ	+	+				
ОПК-7	Знает: основные методы получения изображения, классификацию конструкторской документации и основные положения ГОСТов ЕСКД при оформлении чертежей различного типа.		+				
ОПК-7	Умеет: выполнять чертежи геометрических форм с необходимыми изображениями, надписями, обозначениями, работать с нормативным материалом при оформлении технической документации.		+				

			с. http://www.lib.susu.ac.ru/ftd?base=SUSU_METHOD&key=000430382
2	Основная литература	Электронный каталог ЮУрГУ	Решетов, А.Л. Справочное руководство к заданиям по машиностроительному черчению [Текст] : учеб. пособие по направлению "Инж. дело, технологии и техн. науки" / А.Л. Решетов, Л.И. Хмарова ; Юж.-Урал. гос. ун-т, Каф. Графика ; ЮУрГУ. - Челябинск: Издательский Центр ЮУрГУ, 2015. - 139 с. http://www.lib.susu.ac.ru/ftd?base=SUSU_METHOD&key=000540254

Перечень используемого программного обеспечения:

1. Adobe-Creative Suite Premium (Bridge, Illustrator, InDesign, Photoshop, Version Cue, Acrobat Professional, Dreamweaver, GoLive)(бессрочно)
2. Microsoft-Windows(бессрочно)
3. Microsoft-Office(бессрочно)

Перечень используемых профессиональных баз данных и информационных справочных систем:

Нет

8. Материально-техническое обеспечение дисциплины

Вид занятий	№ ауд.	Основное оборудование, стенды, макеты, компьютерная техника, предустановленное программное обеспечение, используемое для различных видов занятий
Практические занятия и семинары	598 (2)	Мультимедийный комплекс, Microsoft Windows 10, Microsoft PowerPoint, Adobe Acrobat Reader, стенды, макеты