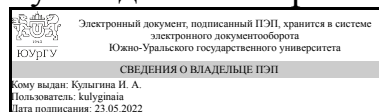


УТВЕРЖДАЮ:
Руководитель направления



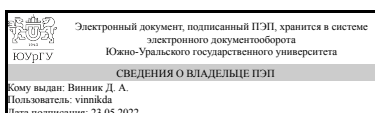
И. А. Кулыгина

РАБОЧАЯ ПРОГРАММА

дисциплины 1.О.20 Материаловедение
для направления 15.03.05 Конструкторско-технологическое обеспечение машиностроительных производств
уровень Бакалавриат
форма обучения заочная
кафедра-разработчик Материаловедение и физико-химия материалов

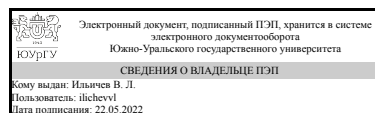
Рабочая программа составлена в соответствии с ФГОС ВО по направлению подготовки 15.03.05 Конструкторско-технологическое обеспечение машиностроительных производств, утверждённым приказом Минобрнауки от 17.08.2020 № 1044

Зав.кафедрой разработчика,
Д.ХИМ.Н., доц.



Д. А. Винник

Разработчик программы,
к.физ.-мат.н., доцент



В. Л. Ильичев

1. Цели и задачи дисциплины

Цель изучения дисциплины - дать знания о природе и свойствах материалов, а также методах их упрочнения для наиболее эффективного использования в технике.

Основные задачи дисциплины: знать закономерности формирования структуры материалов при затвердевании, пластической деформации и термической обработке; уметь устанавливать взаимосвязь комплекса физико-механических свойств со структурой; с позиций эксплуатационных требований научиться рационально выбирать материалы для обеспечения прочности, надежности и долговечности изделий.

Краткое содержание дисциплины

Дисциплина знакомит студентов с физической сущностью явлений, происходящих в материалах при воздействии на них различных факторов в условиях производства и эксплуатации и показывает их влияние на свойства материалов; устанавливает зависимость между составом, строением и свойствами материалов; изучает теорию и практику различных способов упрочнения материалов, обеспечивающих высокую надёжность и долговечность деталей машин, инструмента и других изделий; изучает основные группы металлических и неметаллических материалов, их свойства и область применения.

2. Компетенции обучающегося, формируемые в результате освоения дисциплины

Планируемые результаты освоения ОП ВО (компетенции)	Планируемые результаты обучения по дисциплине
ОПК-9 Способен участвовать в разработке проектов изделий машиностроения	Знает: – Область применения различных современных материалов для изготовления продукции, их состав, структуру, свойства, способы обработки; – Физическую сущность явлений, происходящих в материалах в условиях производства и эксплуатации изделий из них под воздействием внешних факторов (нагрев, охлаждения, давления и т. д.); - Влияние внешних факторов на структуры и свойства современных металлических и неметаллических материалов; Умеет: – Выбирать материалы, оценивать и прогнозировать поведение материалов и причин отказов продукции под воздействием на них различных эксплуатационных факторов; - Назначать соответствующую обработку для получения заданных структур и свойств машиностроительных изделий; Имеет практический опыт: – Выбора конструкционных материалов для изготовления машиностроительных изделий с заданным уровнем механических и эксплуатационных свойств;
ПК-7 Способен принимать участие в разработке проектов средств технологического оснащения	Знает: - Материаловедение в объеме выполняемой работы;

<p>машиностроительных производств с учетом технологических, конструкторских, эксплуатационных, эстетических, экономических и управленческих параметров, в том числе с использованием современных информационных технологий, алгоритмов и программ выбора и расчетов параметров, а также участвовать в мероприятиях по эффективному использованию материалов, оборудования, инструментов, технологической оснастки</p>	
---	--

3. Место дисциплины в структуре ОП ВО

Перечень предшествующих дисциплин, видов работ учебного плана	Перечень последующих дисциплин, видов работ
<p>1.О.14.02 Инженерная графика, 1.О.14.01 Начертательная геометрия, 1.О.15 Теоретическая механика</p>	<p>ФД.01 Конструкторское обеспечение киберфизических систем, 1.Ф.10 Автоматизированное проектирование технологической оснастки, 1.О.18 Детали машин и основы конструирования, 1.О.23 Гидравлика, 1.О.17 Теория механизмов и машин, Производственная практика, технологическая (проектно-технологическая) практика (8 семестр)</p>

Требования к «входным» знаниям, умениям, навыкам студента, необходимым при освоении данной дисциплины и приобретенным в результате освоения предшествующих дисциплин:

Дисциплина	Требования
1.О.14.02 Инженерная графика	<p>Знает: - Требования стандартов Единой системы конструкторской документации (ЕСКД) и Единой системы технической документации (ЕСТД) к оформлению и составлению чертежей, методы решения инженерно-геометрических задач на чертеже; - Единую систему конструкторской документации; Умеет: - Читать чертежи; решать инженерно-геометрические задачи на чертеже; применять нормативные документы и государственные стандарты, необходимые для оформления чертежей и другой конструкторско-технологической документации;; - Разрабатывать и оформлять конструкторскую документацию;- Оформлять комплекты конструкторской документации; Имеет практический опыт: - Чтения чертежей; решения инженерно-геометрических задач на чертеже; применения нормативных документов и государственных стандартов, необходимых для оформления чертежей и другой конструкторско-технологической документации;; - Разработки и оформления конструкторской документации;</p>

1.О.14.01 Начертательная геометрия	<p>Знает: - Методы проецирования и построения изображений геометрических фигур, принципы графического изображения деталей и узлов; Умеет: - Анализировать форму предметов в натуре и по чертежам; - Моделировать предметы по их изображениям;- Решать различные позиционные и метрические задачи на основе методов построения изображений геометрических фигур, относящиеся к этим фигурам; Имеет практический опыт: - Решения метрических задач, построения пространственных объектов на чертежах;- Проецирования и изображения пространственных форм на плоскости проекций;</p>
1.О.15 Теоретическая механика	<p>Знает: - Теоретическую механику в объеме выполняемой работы;, – Основные понятия и аксиомы механики, операции с системами сил, действующими на твердое тело;, - Постановки классических задач теоретической механики; основные понятия и аксиомы законы, принципы теоретической механики фундаментальные понятия кинематики и кинетики, основные законы равновесия и движения материальных объектов; Умеет: - Решать типовые задачи кинематики, статики и динамики при проектировании машиностроительных изделий;, - Оценивать корректность поставленной задачи; применять основные законы теоретической механики; Имеет практический опыт: – Самостоятельной работы, практического использования методов теоретической механики для решения задач в области конструкторско-технологического обеспечения машиностроительных производств;, - Использования методов математического моделирования статического, кинематического и динамического состояния механических систем;</p>

4. Объём и виды учебной работы

Общая трудоемкость дисциплины составляет 3 з.е., 108 ч., 18,25 ч. контактной работы

Вид учебной работы	Всего часов	Распределение по семестрам в часах
		Номер семестра
		4
Общая трудоёмкость дисциплины	108	108
<i>Аудиторные занятия:</i>	12	12
Лекции (Л)	8	8
Практические занятия, семинары и (или) другие виды аудиторных занятий (ПЗ)	0	0
Лабораторные работы (ЛР)	4	4

Самостоятельная работа (СРС)	89,75	89,75
с применением дистанционных образовательных технологий	0	
Изучение маркировок сталей, чугунов, цветных металлов и сплавов	20	20
Изучение процессов кристаллизации железо-углеродистых сплавов заданного состава	30	30
Изучение разделов курса, вынесенных на самостоятельное освоение	39,75	39,75
Консультации и промежуточная аттестация	6,25	6,25
Вид контроля (зачет, диф.зачет, экзамен)	-	зачет

5. Содержание дисциплины

№ раздела	Наименование разделов дисциплины	Объем аудиторных занятий по видам в часах			
		Всего	Л	ПЗ	ЛР
1	Металлические конструкционные материалы	10	6	0	4
2	Неметаллические материалы	2	2	0	0

5.1. Лекции

№ лекции	№ раздела	Наименование или краткое содержание лекционного занятия	Кол-во часов
1	1	Атомно-кристаллическое строение металлов. Деформация, разрушение и механические свойства металлов.	2
2	1	Фазовые превращения и строение сплавов. Сплавы железо-углерод.	2
3	1	Теория и практика термической обработки стали.	2
2	2	Неметаллические материалы	2

5.2. Практические занятия, семинары

Не предусмотрены

5.3. Лабораторные работы

№ занятия	№ раздела	Наименование или краткое содержание лабораторной работы	Кол-во часов
1	1	Пластическая деформация и рекристаллизация металлов.	2
2	1	Влияние скорости охлаждения на структуру и свойства углеродистой стали.	2

5.4. Самостоятельная работа студента

Выполнение СРС			
Подвид СРС	Список литературы (с указанием разделов, глав, страниц) / ссылка на ресурс	Семестр	Кол-во часов
Изучение маркировок сталей, чугунов, цветных металлов и сплавов	Материаловедение: учебное пособие к лабораторным работам /И.В.Лапина, В.Л.Ильичев, А.С.Созыкина.– Челябинск: Изд-во ЮУрГУ, 2013.–81с. Стр.46-54 и	4	20

	73-78 или любой источник из списка основной литературы		
Изучение процессов кристаллизации железо-углеродистых сплавов заданного состава	Материаловедение: учебное пособие к лабораторным работам /И.В.Лапина, В.Л.Ильичев, А.С.Созыкина.– Челябинск: Изд-во ЮУрГУ, 2013.–81с. Стр.27-46 Любой источник из списка основной литературы	4	30
Изучение разделов курса, вынесенных на самостоятельное освоение	1. Лахтин, Ю. М. Материаловедение Учебник для вузов. - 3-е изд., перераб. и доп. - М.: Машиностроение, 1990. - 528 с. 2. Солнцев Ю.П., Пряхин Е.И.. Материаловедение: Учебник для вузов по метал-лургическим, машиностроительным и общетехническим специальностям. / Под общ. ред. Ю.П.Солнцева. — СПб.: Химиздат, 2004. — 734 с. 3. Материаловедение: Учебник для вузов по специальностям в области техники и технологии: посвящено памяти И.И.Сидорина / Б.Н. Арзамасов, В.И.Макарова, Г.Г. Му-хин и и др.; Под общ. ред. Б.Н.Арзамасова, Г.Г.Мухина. — М.: МГТУ им. Баумана, 2004. — 646 с. 4.Материаловедение: учебное пособие /М.А.Смирнов, К.Ю.Окишев, Х.М.Ибрагимов, Ю.Д.Корягин: Изд-во ЮУрГУ, 2005. -Ч1.-139с.	4	39,75

6. Фонд оценочных средств для проведения текущего контроля успеваемости, промежуточной аттестации

Контроль качества освоения образовательной программы осуществляется в соответствии с Положением о балльно-рейтинговой системе оценивания результатов учебной деятельности обучающихся.

6.1. Контрольные мероприятия (КМ)

№ КМ	Се-местр	Вид контроля	Название контрольного мероприятия	Вес	Макс. балл	Порядок начисления баллов	Учитывается в ПА
1	4	Текущий контроль	Проверка домашнего задания (текущий)	1	10	При оценивании результатов мероприятия используется балльно-рейтинговая система оценивания результатов учебной деятельности обучающихся (утверждена приказом ректора от 24.05.2019 г. № 179). Домашнее задание содержит 5 вопросов. Студент на вопросы отвечает письменно. Ответ на каждый вопрос оценивается следующим образом:	зачет

						<p>Правильный ответ на вопрос соответствует 2 баллам. Частично правильный ответ соответствует 1 баллу. Неправильный ответ на вопрос соответствует 0 баллов. Максимальное количество баллов – 10.</p> <p>Зачтено: рейтинг обучающегося за мероприятие больше или равен 60 %.</p> <p>Не зачтено: рейтинг обучающегося за мероприятие менее 60 %</p>	
2	4	Текущий контроль	<p>Защита лабораторной работы "Пластическая деформация и рекристаллизация металлов"</p>	1	5	<p>После проведения лабораторной работы студент индивидуально составляет отчет и осуществляет его защиту. В процессе защиты оценивается качество оформления, правильность выводов отчета и студент отвечает на вопросы (2 вопроса). При оценивании результатов мероприятия используется балльно-рейтинговая система оценивания результатов учебной деятельности обучающихся (утверждена приказом ректора от 24.05.2019 г. № 179). Общий балл при оценке складывается из следующих показателей : - оформление работы соответствует требованиям - 1 балл; - выводы логичны и обоснованы – 2 балл; - выводы второстепенны и недостаточно обоснованы – 1 балл; - правильный ответ на один вопрос – 1 балл.</p> <p>Максимальное количество баллов за лабораторную работу – 5.</p> <p>Зачтено: рейтинг обучающегося за мероприятие больше или равен 60 %.</p> <p>Не зачтено: рейтинг обучающегося за мероприятие менее 60 %</p>	зачет
3	4	Текущий контроль	<p>Защита лабораторной работы "Влияние скорости охлаждения на структуру и свойства углеродистой стали"</p>	1	5	<p>После проведения лабораторной работы студент индивидуально составляет отчет и осуществляет его защиту. В процессе защиты оценивается качество оформления, правильность выводов отчета и студент отвечает на вопросы (2 вопроса). При оценивании результатов мероприятия используется балльно-рейтинговая система оценивания результатов учебной деятельности обучающихся (утверждена приказом ректора от 24.05.2019 г. № 179). Общий балл при оценке складывается из следующих показателей : - оформление работы соответствует требованиям - 1 балл; - выводы логичны и обоснованы – 2 балл; - выводы второстепенны и недостаточно обоснованы – 1 балл; -</p>	зачет

						<p>правильный ответ на один вопрос – 1 балл.</p> <p>Максимальное количество баллов за лабораторную работу – 5.</p> <p>Зачтено: рейтинг обучающегося за мероприятие больше или равен 60 %.</p> <p>Не зачтено: рейтинг обучающегося за мероприятие менее 60 %.</p>	
4	4	Текущий контроль	Контрольная по маркировкам сталей и чугунов	1	13	<p>Студент получает карточку в соответствии с которой необходимо расшифровать 12 марок сталей и чугунов и по приведенному химическому составу одну сталь зашифровать. Продолжительность опроса - 30 минут . При оценивании результатов мероприятия используется балльно-рейтинговая система оценивания результатов учебной деятельности обучающихся (утверждена приказом ректора от 24.05.2019г. №179). Задание оценивается следующим образом: За каждую правильно выполненную расшифровку или зашифровку марки сплава присваивается 1 балл. Вес мероприятия 1, максимальный балл 13.</p> <p>Зачтено: рейтинг обучающегося за мероприятие больше или равен 60 %.</p> <p>Не зачтено: рейтинг обучающегося за мероприятие менее 60 %</p>	зачет
5	4	Промежуточная аттестация	Зачет	-	6	<p>При оценивании результатов мероприятия используется балльно-рейтинговая система оценивания результатов учебной деятельности обучающихся (утверждена приказом ректора от 24.05.2019 г. № 179).</p> <p>Критерии оценки ответа следующие:</p> <p>Правильный ответ на вопрос соответствует 2 баллам. Частично правильный ответ соответствует 1 баллу. Неправильный ответ на вопрос соответствует 0 баллов. Максимальное количество баллов за промежуточную аттестацию – 6.</p> <p>Зачтено: рейтинг обучающегося за мероприятие больше или равен 60 %.</p> <p>Не зачтено: рейтинг обучающегося за мероприятие менее 60 %</p>	зачет

6.2. Процедура проведения, критерии оценивания

Вид промежуточной аттестации	Процедура проведения	Критерии оценивания
зачет	К промежуточной аттестации допускаются студенты со всеми	В соответствии с

	зачтенными КРМ. Промежуточная аттестация автоматически выставляется по результатам контрольных мероприятий текущего контроля. В случае желания студента повысить рейтинг по дисциплине по сравнению с автоматически выставленным студент вправе прийти на зачет, где получает билет, содержащий 3 вопроса из банка контрольных вопросов по курсу. Время на подготовку ответов на вопросы - 15 минут. За окончательный рейтинг обучающегося по дисциплине принимается максимальный из текущего и рейтинга с учетом баллов за промежуточное испытание, рассчитываемого по формуле $R_d = 0,6R_{тек} + 0,4R_{па} + R_b$.	пп. 2.5, 2.6 Положения
--	--	---------------------------

6.3. Паспорт фонда оценочных средств

Компетенции	Результаты обучения	№ КМ				
		1	2	3	4	5
ОПК-9	Знает: – Область применения различных современных материалов для изготовления продукции, их состав, структуру, свойства, способы обработки; – Физическую сущность явлений, происходящих в материалах в условиях производства и эксплуатации изделий из них под воздействием внешних факторов (нагрев, охлаждения, давления и т. д.); - Влияние внешних факторов на структуры и свойства современных металлических и неметаллических материалов;	+	+	+	+	+
ОПК-9	Умеет: – Выбирать материалы, оценивать и прогнозировать поведение материалов и причин отказов продукции под воздействием на них различных эксплуатационных факторов; - Назначать соответствующую обработку для получения заданных структур и свойств машиностроительных изделий;	+	+	+		+
ОПК-9	Имеет практический опыт: – Выбора конструкционных материалов для изготовления машиностроительных изделий с заданным уровнем механических и эксплуатационных свойств;	+			+	+
ПК-7	Знает: - Материаловедение в объеме выполняемой работы;	+	+	+		+

Типовые контрольные задания по каждому мероприятию находятся в приложениях.

7. Учебно-методическое и информационное обеспечение дисциплины

Печатная учебно-методическая документация

а) основная литература:

1. Лахтин, Ю. М. Материаловедение Учебник для вузов. - 3-е изд., перераб. и доп. - М.: Машиностроение, 1990. - 528 с. ил.
2. Солнцев, Ю. П. Материаловедение Учеб. для вузов по металлург., машиностроит. и общетехн. специальностям Ю. П. Солнцев, Е. И. Пряхин. - 3-е изд., перераб. и доп. - СПб.: Химиздат, 2004. - 734, [1] с. ил.
3. Материаловедение Учеб. для вузов по направлению и специальностям в обл. техники и технологии: посвящ. памяти И. И. Сидорина Б. Н. Арзамасов, В. И. Макарова, Г. Г. Мухин и др.; Под общ. ред. Б. Н. Арзамасова, Г. Г. Мухина. - 6-е изд., стер. - М.: Издательство МГТУ, 2004. - 646 с.

б) дополнительная литература:

1. Журавлев, В. Н. Машиностроительные стали [Текст] Справочник В. Н. Журавлев, О. И. Николаева. - 4-е изд., перераб. и доп. - М.: Машиностроение, 1992. - 480 с. ил.
2. Гуляев, А. П. Инструментальные стали [Текст] справочник А. П. Гуляев, К. А. Малинина, С. М. Саверина. - 2-е изд., перераб. и доп. - М.: Машиностроение, 1975. - 272 с. ил.
3. Карева, Н. Т. Цветные металлы и сплавы [Текст] учеб. пособие Н. Т. Карева ; Юж.-Урал. гос. ун-т, Каф. Физ. металловедение и физика твердого тела ; ЮУрГУ. - Челябинск: Издательство ЮУрГУ, 2008. - 111, [1] с. ил.

в) отечественные и зарубежные журналы по дисциплине, имеющиеся в библиотеке:
Не предусмотрены

г) методические указания для студентов по освоению дисциплины:

1. Материаловедение: учебное пособие/ Х.М.Ибрагимов, В.И.Филатов, Н.А.Шабурова. - Челябинск: Изд-во ЮУрГУ. 2010.-38с

из них: учебно-методическое обеспечение самостоятельной работы студента:

1. Материаловедение: учебное пособие/ Х.М.Ибрагимов, В.И.Филатов, Н.А.Шабурова. - Челябинск: Изд-во ЮУрГУ. 2010.-38с

Электронная учебно-методическая документация

№	Вид литературы	Наименование ресурса в электронной форме	Библиографическое описание
1	Основная литература	Электронный каталог ЮУрГУ	Материаловедение: учебное пособие /М.А.Смирнов, К.Ю.Окишев, Х.М.Ибрагимов, Ю.Д.Корягин: Изд-во ЮУрГУ, 2005. -Ч1.-139с. https://lib.susu.ru/
2	Дополнительная литература	Электронный каталог ЮУрГУ	Шабурова, Н. А. Материаловедение Ч. 2 : Неметаллические материалы : учеб. пособие для машиностр. и металлург. специальностей.- Челябинск : Изд-во ЮУрГУ , 2011.-Ч.2 https://lib.susu.ru/
3	Дополнительная литература	Электронный каталог ЮУрГУ	Материаловедение: учебное пособие к лабораторным работам /И.В.Лапина, В.Л.Ильичев, А.С.Созыкина.– Челябинск: Изд-во ЮУрГУ, 2013.–81с. https://lib.susu.ru/

Перечень используемого программного обеспечения:

Нет

Перечень используемых профессиональных баз данных и информационных справочных систем:

1. -База данных ВИНТИ РАН(бессрочно)

8. Материально-техническое обеспечение дисциплины

Вид занятий	№ ауд.	Основное оборудование, стенды, макеты, компьютерная техника, предустановленное программное обеспечение, используемое для различных видов занятий

Лекции	230 (1)	Аудитория, оснащенная мультимедийным проектором
Самостоятельная работа студента	202 (3г)	Ресурсы библиотеки, оборудование для доступа к электронным ресурсам, копировальное оборудование, базы текстов статей ScienceDirect www.sciencedirect.com
Лабораторные занятия	230 (1)	1. Учебная лаборатория материаловедения, оснащённая: — печами для нагрева образцов; — твердомерами Бринелля и Роквелла; — ручными прокатными станами; — металлографическими микроскопами. 2. Плакаты и фолы (кодотранспаранты) по основным разделам курса. 3. Коллекция макрошлифов и изломов. 4. Модели кристаллических решёток металлов. 5. Раздаточный материал по теме «Сплавы железо—углерод». 6. Методические пособия к лабораторным работам. 7. Контрольные задания по основным разделам курса. 8. Учебные кинофильмы. 9. Пакеты Microsoft Office, Adobe Acrobat Reader