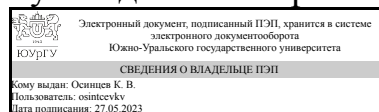


УТВЕРЖДАЮ:
Руководитель направления



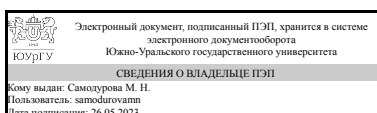
К. В. Осинцев

РАБОЧАЯ ПРОГРАММА

дисциплины 1.О.13 Информационные технологии
для направления 13.03.01 Теплоэнергетика и теплотехника
уровень Бакалавриат
форма обучения очная
кафедра-разработчик Информационно-измерительная техника

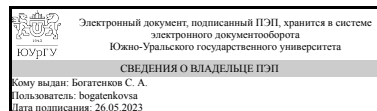
Рабочая программа составлена в соответствии с ФГОС ВО по направлению подготовки 13.03.01 Теплоэнергетика и теплотехника, утверждённым приказом Минобрнауки от 28.02.2018 № 143

Зав.кафедрой разработчика,
д.техн.н., доц.



М. Н. Самодурова

Разработчик программы,
к.техн.н., доц., доцент



С. А. Богатенков

1. Цели и задачи дисциплины

Глобальной целью изучения дисциплины "Информатика" является углубление общего информационного образования и информационной культуры студентов, а также формирование компьютерной грамотности, базовых практических знаний и навыков использования современных информационных технологий в различных областях профессиональной деятельности и решения типовых задач информационного обеспечения. Для достижения цели необходимо решить следующие задачи: 1) формирование у студента фундамента современной информационной культуры. Освоение студентами основ информационных технологий; 2) приобретение практических навыков работы на персональном компьютере (ПК) и последующее их эффективное использование инженером в своей профессиональной деятельности; 3) обучение студентов основам современной методологии использования компьютерных информационных технологий и практической реализации их основных элементов с использованием ПК и программных продуктов общего назначения; 4) непрерывное, самостоятельное повышение студентами уровня своей профессиональной квалификации на основе современных образовательных и иных информационных технологий.

Краткое содержание дисциплины

Дисциплина "Информатика" состоит из трех разделов: 1) Основы теории информации, аппаратное и программное обеспечение ЭВМ, компьютерные сети и прикладные сервисы сети Интернет 2) Алгоритмизация и программирование. 3) Пакеты прикладных программ, средства автоматизации математических расчетов.

2. Компетенции обучающегося, формируемые в результате освоения дисциплины

Планируемые результаты освоения ОП ВО (компетенции)	Планируемые результаты обучения по дисциплине
ОПК-1 Способен понимать принципы работы современных информационных технологий и использовать их для решения задач профессиональной деятельности	Знает: способы использования информационных, компьютерных и сетевых технологий. Умеет: осуществлять поиск, обработку и анализ информации из различных источников. Имеет практический опыт: в представлении информации в требуемом формате.
ОПК-2 Способен разрабатывать алгоритмы и компьютерные программы, пригодные для практического применения	Знает: принципы, методы и средства решения стандартных задач профессиональной деятельности на основе информационных и библиографических источников с применением информационнокоммуникационных технологий и с учетом основных требований информационной безопасности. Умеет: осуществлять выбор платформ и инструментальных программно-аппаратных средств для реализации поставленных задач. Имеет практический опыт: в разработке алгоритмов для последующей реализации их на алгоритмическом языке программирования, а также программного обеспечения для решения практических задач на ЭВМ.

3. Место дисциплины в структуре ОП ВО

Перечень предшествующих дисциплин, видов работ учебного плана	Перечень последующих дисциплин, видов работ
Нет	Не предусмотрены

Требования к «входным» знаниям, умениям, навыкам студента, необходимым при освоении данной дисциплины и приобретенным в результате освоения предшествующих дисциплин:

Нет

4. Объём и виды учебной работы

Общая трудоемкость дисциплины составляет 6 з.е., 216 ч., 108,75 ч. контактной работы

Вид учебной работы	Всего часов	Распределение по семестрам в часах	
		Номер семестра	
		3	4
Общая трудоёмкость дисциплины	216	108	108
<i>Аудиторные занятия:</i>	96	48	48
Лекции (Л)	32	16	16
Практические занятия, семинары и (или) другие виды аудиторных занятий (ПЗ)	64	32	32
Лабораторные работы (ЛР)	0	0	0
<i>Самостоятельная работа (СРС)</i>	107,25	53,75	53,5
Оформление отчетов о практических работах	64	32	32
Подготовка к промежуточной аттестации	15,5	6	9,5
Изучение учебно-методических материалов по отдельным разделам дисциплины	21	9	12
Оформление реферата	6,75	6,75	0
Консультации и промежуточная аттестация	12,75	6,25	6,5
Вид контроля (зачет, диф.зачет, экзамен)	-	зачет	диф.зачет

5. Содержание дисциплины

№ раздела	Наименование разделов дисциплины	Объем аудиторных занятий по видам в часах			
		Всего	Л	ПЗ	ЛР
1	Основы теории информации, аппаратное и программное обеспечение ЭВМ, компьютерные сети и прикладные сервисы сети Интернет	34	16	18	0
2	Алгоритмизация и программирование	30	10	20	0
3	Пакеты прикладных программ, средства автоматизации математических расчетов	32	6	26	0

5.1. Лекции

№ лекции	№ раздела	Наименование или краткое содержание лекционного занятия	Кол-во часов
1	1	Понятие и свойства информации. Меры и единицы представления, измерения и хранения информации.	2
2	1	Кодирование данных в ЭВМ. Системы счисления.	2
3	1	Основные понятия алгебры логики.	2
4	1	Логические основы ЭВМ.	2
5	1	История развития ЭВМ. Основы элементной базы ЭВМ. Поколения ЭВМ.	2
6	1	Понятие и основные виды архитектуры ЭВМ. Состав и назначение основных элементов персонального компьютера, их характеристики. Запоминающие устройства. Устройства ввода/вывода.	2
7	1	Классификация программного обеспечения. Понятие и назначение системного и служебного (сервисного) программного обеспечения. Операционные системы. Файловая структура операционных систем.	2
8	1	Понятие и основные компоненты локальных и глобальных компьютерных сетей. Классификация компьютерных сетей. Сетевые аппаратные устройства: маршрутизатор, коммутатор, WiFi-точка доступа. Протоколы сети Интернет: TCP/IP, HTTP, FTP, DNS.	2
9	2	Алгоритм и его свойства. Способы записи алгоритма. Стандарты оформления документации ПО ЕСПД.	2
10	2	Линейная алгоритмическая структура. Разветвляющаяся алгоритмическая структура. Циклические алгоритмические структуры. Основные операторы циклов и ветвления.	2
11	2	Типовые алгоритмы. Рекурсивные алгоритмы.	2
12	2	Системы программирования. Этапы решения задач на компьютерах. Структурное программирование. Модульный принцип программирования. Подпрограммы. Принципы проектирования программ сверху-вниз и снизу-вверх.	2
13	2	Структуры и типы данных языка программирования. Трансляция, компиляция и интерпретация.	2
14	3	Технологии обработки числовой информации с помощью электронных таблиц. Диапазоны, относительная и абсолютная адресация, формулы, стандартные функции. Диаграммы, списки, графические элементы. Промежуточные итоги, консолидация данных, сводные таблицы. Подбор параметра. Поиск решения.	2
15	3	Основные возможности пакета программ по автоматизации инженерно-технических расчетов, назначение, интерфейс, визуализация данных (на базе MathCAD). Использование обычного калькулятора для простых, повторяемых вычислений. Вычисление интегралов и производных функций. Решение систем линейных алгебраических уравнений, работа с матрицами и определителями. Решение алгебраических уравнений. Построение графиков в декартовых, цилиндрических и полярных координатах. Встроенные средства программирования.	4

5.2. Практические занятия, семинары

№ занятия	№ раздела	Наименование или краткое содержание практического занятия, семинара	Кол-во часов
1	1	Технологии поиска информационных ресурсов в сети Интернет. Работа с электронными ресурсами НБ ЮУрГУ.	2
6	1	Меры и единицы измерения информации, кодирование данных в ЭВМ.	2

7	1	Системы счисления. Перевод значений из одной позиционной системы счисления в другую.	4
8	1	Формы представления чисел в ЭВМ.	4
9	1	Основные понятия алгебры логики. Логические операции. Законы алгебры логики. Построение булевых функций.	2
10	1	Логические основы ЭВМ. Минимизация булевых функций. Построение логических схем.	4
11	2	Создание схем алгоритмов в соответствии с ЕСПД. Линейные алгоритмические структуры.	2
12	2	Начало работы с системой программирования. Реализация линейного алгоритма.	2
13	2	Разветвляющиеся алгоритмические структуры.	2
14	2	Реализация ветвлений в системе программирования.	4
15	2	Циклические алгоритмические структуры.	2
16	2	Реализация циклов в системе программирования.	4
17	2	Структурное программирование (подпрограммы). Рекурсивные алгоритмические структуры.	4
2	3	Технологии обработки текстовой информации. Текстовый процессор. Создание и форматирование стилей оформления разделов документа.	4
3	3	Технологии обработки текстовой информации. Текстовый процессор. Создание списков, рисунков, формул, перекрестных ссылок.	4
4	3	Средства создания электронных презентаций.	2
5	3	Технологии обработки числовой информации. Табличный процессор.	4
18	3	Технологии обработки числовой информации с помощью электронных таблиц. Подбор параметра. Поиск решения. Решение алгебраических уравнений. Обращение матриц. Нахождение определителя матрицы. Операции над матрицами. Решение систем линейных алгебраических уравнений.	4
19	3	Основы работы в пакете программ по автоматизации математических расчетов, назначение, интерфейс, визуализация данных. Решение алгебраических уравнений. Построение графиков в декартовых координатах. Встроенные средства программирования.	2
20	3	Основы работы в пакете программ по автоматизации математических расчетов, назначение, интерфейс, визуализация данных. Решение систем линейных алгебраических уравнений, работа с матрицами и определителями.	4
21	3	Основы работы в пакете программ по автоматизации математических расчетов, назначение, интерфейс, визуализация данных. Использование обычного калькулятора для простых, повторяемых вычислений. Вычисление интегралов и производных функций.	2

5.3. Лабораторные работы

Не предусмотрены

5.4. Самостоятельная работа студента

Выполнение СРС			
Подвид СРС	Список литературы (с указанием разделов, глав, страниц) / ссылка на ресурс	Семестр	Кол-во часов
Оформление отчетов о практических работах	ПУМД, осн. лит 1, гл. 1-15, ЭУМД, осн. лит. 1, гл. 1-8.	3	32

Оформление отчетов о практических работах	ПУМД, осн. лит 1, гл. 18, 20, ПУМД, доп. лит. 1, гл. 1-3, ПУМД, доп. лит. 2, гл. 1-3, ЭУМД, осн. лит. 1, гл. 9-10, ЭУМД, доп. лит. 1, гл. 1-6, ЭУМД, доп. лит. 2, гл. 1-3.	4	32
Подготовка к промежуточной аттестации	ПУМД, осн. лит 1, гл. 18, 20, ПУМД, доп. лит. 1, гл. 1-3, ПУМД, доп. лит. 2, гл. 1-3, ЭУМД, осн. лит. 1, гл. 9-10, ЭУМД, доп. лит. 1, гл. 1-6, ЭУМД, доп. лит. 2, гл. 1-3.	4	9,5
Подготовка к промежуточной аттестации	ПУМД, осн. лит 1, гл. 1-15, ЭУМД, осн. лит. 1, гл. 1-8.	3	6
Изучение учебно-методических материалов по отдельным разделам дисциплины	ПУМД, осн. лит 1, гл. 1-15, ЭУМД, осн. лит. 1, гл. 1-8.	3	9
Оформление реферата	ПУМД, осн. лит 1, гл. 1-15, ЭУМД, осн. лит. 1, гл. 1-8.	3	6,75
Изучение учебно-методических материалов по отдельным разделам дисциплины	ПУМД, осн. лит 1, гл. 18, 20, ПУМД, доп. лит. 1, гл. 1-3, ПУМД, доп. лит. 2, гл. 1-3, ЭУМД, осн. лит. 1, гл. 9-10, ЭУМД, доп. лит. 1, гл. 1-6, ЭУМД, доп. лит. 2, гл. 1-3.	4	12

6. Фонд оценочных средств для проведения текущего контроля успеваемости, промежуточной аттестации

Контроль качества освоения образовательной программы осуществляется в соответствии с Положением о балльно-рейтинговой системе оценивания результатов учебной деятельности обучающихся.

6.1. Контрольные мероприятия (КМ)

№ КМ	Се-мestr	Вид контроля	Название контрольного мероприятия	Вес	Макс. балл	Порядок начисления баллов	Учи-тыва-ется в ПА
1	3	Текущий контроль	Практическая работа №1	1	10	Максимальное количество баллов за практическую работу – 10. Проходной балл – 6. Критерии начисления баллов: 1) Правильность и полнота выполнения (критерий является блокирующим - при оценке критерия в 0 баллов дальнейшая оценка работы не производится, и общее количество баллов за работу приравнивается к 0) – 4 балла: Работа выполнена без ошибок – 4. В работе допущена 1 ошибка – 3. В работе допущены 2 ошибки – 1. В работе допущены 3 ошибки – 0. 2) Время сдачи отчета о практической работе – 4 балла: Работа сдана	зачет

						<p>студентом до истечения срока, указанного преподавателем – 4. Работа сдана студентом не позднее 1 недели после истечения срока, указанного преподавателем – 3. Работа сдана студентом не позднее 2 недель после истечения срока, указанного преподавателем – 2. Работа сдана студентом не позднее 3 недель после истечения срока, указанного преподавателем – 1. Работа сдана студентом позже 3 недель после истечения срока, указанного преподавателем – 0.</p> <p>3) Оформление текста отчета или файла с результатами практической работы – 2 балла: Оформление текста отчета полностью соответствует техническим требованиям к выполнению учебной документации – 2. Оформление текста отчета в большей степени соответствует техническим требованиям к выполнению учебной документации – 1. Оформление текста отчета в большей степени не соответствует техническим требованиям к выполнению учебной документации – 0.</p> <p>4) При не достижении проходного балла отчет отправляется студенту на доработку (исправлению замечаний по критериям 1 и/или 3), после чего работа заново подвергается оцениванию по всем критериям. Процедура повторяется до достижения проходного балла.</p>	
2	3	Текущий контроль	Практическая работа №2	1	10	<p>Максимальное количество баллов за практическую работу – 10. Проходной балл – 6. Критерии начисления баллов: 1) Правильность и полнота выполнения (критерий является блокирующим - при</p>	зачет

					<p>оценке критерия в 0 баллов дальнейшая оценка работы не производится, и общее количество баллов за работу приравнивается к 0) – 4 балла: Работа выполнена без ошибок – 4. В работе допущена 1 ошибка – 3. В работе допущены 2 ошибки – 1. В работе допущены 3 ошибки – 0.</p> <p>2) Время сдачи отчета о практической работе – 4 балла: Работа сдана студентом до истечения срока, указанного преподавателем – 4. Работа сдана студентом не позднее 1 недели после истечения срока, указанного преподавателем – 3. Работа сдана студентом не позднее 2 недель после истечения срока, указанного преподавателем – 2. Работа сдана студентом не позднее 3 недель после истечения срока, указанного преподавателем – 1. Работа сдана студентом позже 3 недель после истечения срока, указанного преподавателем – 0.</p> <p>3) Оформление текста отчета или файла с результатами практической работы – 2 балла: Оформление текста отчета полностью соответствует техническим требованиям к выполнению учебной документации – 2. Оформление текста отчета в большей степени соответствует техническим требованиям к выполнению учебной документации – 1. Оформление текста отчета в большей степени не соответствует техническим требованиям к выполнению учебной документации – 0.</p> <p>4) При не достижении проходного балла отчет отправляется студенту на доработку (исправлению замечаний по критериям 1</p>	
--	--	--	--	--	--	--

						и/или 3), после чего работа заново подвергается оцениванию по всем критериям. Процедура повторяется до достижения проходного балла.	
3	3	Текущий контроль	Практическая работа №3	1	10	<p>Максимальное количество баллов за практическую работу – 10. Проходной балл – 6. Критерии начисления баллов:</p> <p>1) Правильность и полнота выполнения (критерий является блокирующим - при оценке критерия в 0 баллов дальнейшая оценка работы не производится, и общее количество баллов за работу приравнивается к 0) – 4 балла: Работа выполнена без ошибок – 4. В работе допущена 1 ошибка – 3. В работе допущены 2 ошибки – 1. В работе допущены 3 ошибки – 0.</p> <p>2) Время сдачи отчета о практической работе – 4 балла: Работа сдана студентом до истечения срока, указанного преподавателем – 4. Работа сдана студентом не позднее 1 недели после истечения срока, указанного преподавателем – 3. Работа сдана студентом не позднее 2 недель после истечения срока, указанного преподавателем – 2. Работа сдана студентом не позднее 3 недель после истечения срока, указанного преподавателем – 1. Работа сдана студентом позже 3 недель после истечения срока, указанного преподавателем – 0.</p> <p>3) Оформление текста отчета или файла с результатами практической работы – 2 балла: Оформление текста отчета полностью соответствует техническим требованиям к выполнению учебной документации – 2. Оформление текста отчета в</p>	зачет

						<p>большей степени соответствует техническим требованиям к выполнению учебной документации – 1. Оформление текста отчета в большей степени не соответствует техническим требованиям к выполнению учебной документации – 0.</p> <p>4) При не достижении проходного балла отчет отправляется студенту на доработку (исправлению замечаний по критериям 1 и/или 3), после чего работа заново подвергается оцениванию по всем критериям. Процедура повторяется до достижения проходного балла.</p>	
4	3	Текущий контроль	Практическая работа №4	1	10	<p>Максимальное количество баллов за практическую работу – 10. Проходной балл – 6. Критерии начисления баллов:</p> <p>1) Правильность и полнота выполнения (критерий является блокирующим - при оценке критерия в 0 баллов дальнейшая оценка работы не производится, и общее количество баллов за работу приравнивается к 0) – 4 балла: Работа выполнена без ошибок – 4. В работе допущена 1 ошибка – 3. В работе допущены 2 ошибки – 1. В работе допущены 3 ошибки – 0.</p> <p>2) Время сдачи отчета о практической работе – 4 балла: Работа сдана студентом до истечения срока, указанного преподавателем – 4. Работа сдана студентом не позднее 1 недели после истечения срока, указанного преподавателем – 3. Работа сдана студентом не позднее 2 недель после истечения срока, указанного преподавателем – 2. Работа сдана студентом не позднее 3 недель после истечения срока, указанного</p>	зачет

						<p>преподавателем – 1. Работа сдана студентом позже 3 недель после истечения срока, указанного преподавателем – 0.</p> <p>3) Оформление текста отчета или файла с результатами практической работы – 2 балла: Оформление текста отчета полностью соответствует техническим требованиям к выполнению учебной документации – 2. Оформление текста отчета в большей степени соответствует техническим требованиям к выполнению учебной документации – 1. Оформление текста отчета в большей степени не соответствует техническим требованиям к выполнению учебной документации – 0.</p> <p>4) При не достижении проходного балла отчет отправляется студенту на доработку (исправлению замечаний по критериям 1 и/или 3), после чего работа заново подвергается оцениванию по всем критериям. Процедура повторяется до достижения проходного балла.</p>	
5	3	Текущий контроль	Практическая работа №5	1	10	<p>Максимальное количество баллов за практическую работу – 10.</p> <p>Проходной балл – 6.</p> <p>Критерии начисления баллов:</p> <p>1) Правильность и полнота выполнения (критерий является блокирующим - при оценке критерия в 0 баллов дальнейшая оценка работы не производится, и общее количество баллов за работу приравнивается к 0) – 4 балла: Работа выполнена без ошибок – 4. В работе допущена 1 ошибка – 3. В работе допущены 2 ошибки – 1. В работе допущены 3 ошибки – 0.</p> <p>2) Время сдачи отчета о практической работе – 4 балла: Работа сдана</p>	зачет

						<p>студентом до истечения срока, указанного преподавателем – 4. Работа сдана студентом не позднее 1 недели после истечения срока, указанного преподавателем – 3. Работа сдана студентом не позднее 2 недель после истечения срока, указанного преподавателем – 2. Работа сдана студентом не позднее 3 недель после истечения срока, указанного преподавателем – 1. Работа сдана студентом позже 3 недель после истечения срока, указанного преподавателем – 0.</p> <p>3) Оформление текста отчета или файла с результатами практической работы – 2 балла: Оформление текста отчета полностью соответствует техническим требованиям к выполнению учебной документации – 2. Оформление текста отчета в большей степени соответствует техническим требованиям к выполнению учебной документации – 1. Оформление текста отчета в большей степени не соответствует техническим требованиям к выполнению учебной документации – 0.</p> <p>4) При не достижении проходного балла отчет отправляется студенту на доработку (исправлению замечаний по критериям 1 и/или 3), после чего работа заново подвергается оцениванию по всем критериям. Процедура повторяется до достижения проходного балла.</p>	
6	3	Текущий контроль	Практическая работа №6	1	10	<p>Максимальное количество баллов за практическую работу – 10. Проходной балл – 6. Критерии начисления баллов: 1) Правильность и полнота выполнения (критерий является блокирующим - при</p>	зачет

					<p>оценке критерия в 0 баллов дальнейшая оценка работы не производится, и общее количество баллов за работу приравнивается к 0) – 4 балла: Работа выполнена без ошибок – 4. В работе допущена 1 ошибка – 3. В работе допущены 2 ошибки – 1. В работе допущены 3 ошибки – 0.</p> <p>2) Время сдачи отчета о практической работе – 4 балла: Работа сдана студентом до истечения срока, указанного преподавателем – 4. Работа сдана студентом не позднее 1 недели после истечения срока, указанного преподавателем – 3. Работа сдана студентом не позднее 2 недель после истечения срока, указанного преподавателем – 2. Работа сдана студентом не позднее 3 недель после истечения срока, указанного преподавателем – 1. Работа сдана студентом позже 3 недель после истечения срока, указанного преподавателем – 0.</p> <p>3) Оформление текста отчета или файла с результатами практической работы – 2 балла: Оформление текста отчета полностью соответствует техническим требованиям к выполнению учебной документации – 2. Оформление текста отчета в большей степени соответствует техническим требованиям к выполнению учебной документации – 1. Оформление текста отчета в большей степени не соответствует техническим требованиям к выполнению учебной документации – 0.</p> <p>4) При не достижении проходного балла отчет отправляется студенту на доработку (исправлению замечаний по критериям 1</p>	
--	--	--	--	--	--	--

						и/или 3), после чего работа заново подвергается оцениванию по всем критериям. Процедура повторяется до достижения проходного балла.	
7	3	Текущий контроль	Практическая работа №7	1	10	<p>Максимальное количество баллов за практическую работу – 10. Проходной балл – 6. Критерии начисления баллов:</p> <p>1) Правильность и полнота выполнения (критерий является блокирующим - при оценке критерия в 0 баллов дальнейшая оценка работы не производится, и общее количество баллов за работу приравнивается к 0) – 4 балла: Работа выполнена без ошибок – 4. В работе допущена 1 ошибка – 3. В работе допущены 2 ошибки – 1. В работе допущены 3 ошибки – 0.</p> <p>2) Время сдачи отчета о практической работе – 4 балла: Работа сдана студентом до истечения срока, указанного преподавателем – 4. Работа сдана студентом не позднее 1 недели после истечения срока, указанного преподавателем – 3. Работа сдана студентом не позднее 2 недель после истечения срока, указанного преподавателем – 2. Работа сдана студентом не позднее 3 недель после истечения срока, указанного преподавателем – 1. Работа сдана студентом позже 3 недель после истечения срока, указанного преподавателем – 0.</p> <p>3) Оформление текста отчета или файла с результатами практической работы – 2 балла: Оформление текста отчета полностью соответствует техническим требованиям к выполнению учебной документации – 2. Оформление текста отчета в</p>	зачет

						<p>большей степени соответствует техническим требованиям к выполнению учебной документации – 1. Оформление текста отчета в большей степени не соответствует техническим требованиям к выполнению учебной документации – 0.</p> <p>4) При не достижении проходного балла отчет отправляется студенту на доработку (исправлению замечаний по критериям 1 и/или 3), после чего работа заново подвергается оцениванию по всем критериям. Процедура повторяется до достижения проходного балла.</p>	
8	3	Текущий контроль	Практическая работа №8	1	10	<p>Максимальное количество баллов за практическую работу – 10. Проходной балл – 6. Критерии начисления баллов:</p> <p>1) Правильность и полнота выполнения (критерий является блокирующим - при оценке критерия в 0 баллов дальнейшая оценка работы не производится, и общее количество баллов за работу приравнивается к 0) – 4 балла: Работа выполнена без ошибок – 4. В работе допущена 1 ошибка – 3. В работе допущены 2 ошибки – 1. В работе допущены 3 ошибки – 0.</p> <p>2) Время сдачи отчета о практической работе – 4 балла: Работа сдана студентом до истечения срока, указанного преподавателем – 4. Работа сдана студентом не позднее 1 недели после истечения срока, указанного преподавателем – 3. Работа сдана студентом не позднее 2 недель после истечения срока, указанного преподавателем – 2. Работа сдана студентом не позднее 3 недель после истечения срока, указанного</p>	зачет

						<p>преподавателем – 1. Работа сдана студентом позже 3 недель после истечения срока, указанного преподавателем – 0.</p> <p>3) Оформление текста отчета или файла с результатами практической работы – 2 балла: Оформление текста отчета полностью соответствует техническим требованиям к выполнению учебной документации – 2. Оформление текста отчета в большей степени соответствует техническим требованиям к выполнению учебной документации – 1. Оформление текста отчета в большей степени не соответствует техническим требованиям к выполнению учебной документации – 0.</p> <p>4) При не достижении проходного балла отчет отправляется студенту на доработку (исправлению замечаний по критериям 1 и/или 3), после чего работа заново подвергается оцениванию по всем критериям. Процедура повторяется до достижения проходного балла.</p>	
9	3	Текущий контроль	Практическая работа №9	1	10	<p>Максимальное количество баллов за практическую работу – 10.</p> <p>Проходной балл – 6.</p> <p>Критерии начисления баллов:</p> <p>1) Правильность и полнота выполнения (критерий является блокирующим - при оценке критерия в 0 баллов дальнейшая оценка работы не производится, и общее количество баллов за работу приравнивается к 0) – 4 балла: Работа выполнена без ошибок – 4. В работе допущена 1 ошибка – 3. В работе допущены 2 ошибки – 1. В работе допущены 3 ошибки – 0.</p> <p>2) Время сдачи отчета о практической работе – 4 балла: Работа сдана</p>	зачет

						<p>студентом до истечения срока, указанного преподавателем – 4. Работа сдана студентом не позднее 1 недели после истечения срока, указанного преподавателем – 3. Работа сдана студентом не позднее 2 недель после истечения срока, указанного преподавателем – 2. Работа сдана студентом не позднее 3 недель после истечения срока, указанного преподавателем – 1. Работа сдана студентом позже 3 недель после истечения срока, указанного преподавателем – 0.</p> <p>3) Оформление текста отчета или файла с результатами практической работы – 2 балла: Оформление текста отчета полностью соответствует техническим требованиям к выполнению учебной документации – 2. Оформление текста отчета в большей степени соответствует техническим требованиям к выполнению учебной документации – 1. Оформление текста отчета в большей степени не соответствует техническим требованиям к выполнению учебной документации – 0.</p> <p>4) При не достижении проходного балла отчет отправляется студенту на доработку (исправлению замечаний по критериям 1 и/или 3), после чего работа заново подвергается оцениванию по всем критериям. Процедура повторяется до достижения проходного балла.</p>	
10	3	Текущий контроль	Реферат	1	10	<p>Максимальное количество баллов за реферат – 10. Проходной балл – 6. Критерии начисления баллов:</p> <p>1) Правильность и полнота выполнения (критерий является блокирующим - при оценке критерия в 0 баллов</p>	зачет

					<p>дальнейшая оценка реферата не производится, и общее количество баллов за работу приравнивается к 0) – 2 балла: Тема реферата соответствует заданному плану и варианту – 2. В содержании реферата отсутствует один пункт плана – 1. Тема реферата не соответствует заданному варианту и/или в содержании реферата отсутствует два пункта плана – 0.</p> <p>2) Время сдачи реферата – 4 балла: Реферат сдан студентом до истечения срока, указанного преподавателем – 4. Реферат сдан студентом не позднее 1 недели после истечения срока, указанного преподавателем – 3. Реферат сдан студентом не позднее 2 недель после истечения срока, указанного преподавателем – 2. Реферат сдан студентом не позднее 3 недель после истечения срока, указанного преподавателем – 1. Реферат сдан студентом позже 3 недель после истечения срока, указанного преподавателем – 0.</p> <p>3) Оформление реферата по требованиям, предъявляемым СТО ЮУрГУ 17-2008 – 4 балла: Оформление текста реферата полностью соответствует техническим требованиям к выполнению учебной документации – 4. Оформление текста не соответствует требованиям к одному виду элементов реферата – 3. Оформление текста не соответствует требованиям к двум видам элементов реферата – 2. Оформление текста не соответствует требованиям к трем видам элементов реферата – 1. Оформление текста не соответствует требованиям к четырем видам</p>	
--	--	--	--	--	---	--

						элементов реферата – 1. 4) При не достижении проходного балла реферат отправляется студенту на доработку (исправлению замечаний по критериям 1 и/или 3), после чего реферат заново подвергается оцениванию по всем критериям. Процедура повторяется до достижения проходного балла.	
11	3	Промежуточная аттестация	Зачет	-	10	Максимальное количество баллов за зачет – 10. Критерии начисления баллов: Задание 1: выполнено верно - 1 балл, выполнено неверно или не выполнено - 0 баллов. Задание 2: выполнено верно - 1 балл, выполнено неверно или не выполнено - 0 баллов. Задание 3: выполнено верно - 1 балл, выполнено неверно или не выполнено - 0 баллов. Задание 4: выполнено верно - 1 балл, выполнено неверно или не выполнено - 0 баллов. Задание 5: выполнено верно - 1 балл, выполнено неверно или не выполнено - 0 баллов. Задание 6: выполнено без ошибок - 2 балла, допущена 1 ошибка - 1 балл, допущены 2 ошибки или не выполнено - 0 баллов. Задание 7: выполнено без ошибок - 3 балла, допущена 1 ошибка - 2 балла, допущены 2 ошибки - 1 балл, допущены 3 ошибки или не выполнено - 0 баллов.	зачет
12	4	Текущий контроль	Практическая работа №1.1	1	10	Максимальное количество баллов за практическую работу – 10. Проходной балл – 6. Критерии начисления баллов: 1) Правильность и полнота выполнения (критерий является блокирующим - при оценке критерия в 0 баллов дальнейшая оценка работы не производится, и общее количество баллов за работу приравнивается к 0) – 4 балла: Работа выполнена без ошибок – 4. В работе	дифференцированный зачет

						<p>допущена 1 ошибка – 3. В работе допущены 2 ошибки – 1. В работе допущены 3 ошибки – 0.</p> <p>2) Время сдачи отчета о практической работе – 4 балла: Работа сдана студентом до истечения срока, указанного преподавателем – 4. Работа сдана студентом не позднее 1 недели после истечения срока, указанного преподавателем – 3. Работа сдана студентом не позднее 2 недель после истечения срока, указанного преподавателем – 2. Работа сдана студентом не позднее 3 недель после истечения срока, указанного преподавателем – 1. Работа сдана студентом позже 3 недель после истечения срока, указанного преподавателем – 0.</p> <p>3) Оформление текста отчета или файла с результатами практической работы – 2 балла: Оформление текста отчета полностью соответствует техническим требованиям к выполнению учебной документации – 2. Оформление текста отчета в большей степени соответствует техническим требованиям к выполнению учебной документации – 1. Оформление текста отчета в большей степени не соответствует техническим требованиям к выполнению учебной документации – 0.</p> <p>4) При не достижении проходного балла отчет отправляется студенту на доработку (исправлению замечаний по критериям 1 и/или 3), после чего работа заново подвергается оцениванию по всем критериям. Процедура повторяется до достижения проходного балла.</p>	
13	4	Текущий	Практическая	1	10	Максимальное количество	дифференцированный

		контроль	работа №1.2		<p>баллов за практическую работу – 10. Проходной балл – 6. Критерии начисления баллов: 1) Правильность и полнота выполнения (критерий является блокирующим - при оценке критерия в 0 баллов дальнейшая оценка работы не производится, и общее количество баллов за работу приравнивается к 0) – 4 балла: Работа выполнена без ошибок – 4. В работе допущена 1 ошибка – 3. В работе допущены 2 ошибки – 1. В работе допущены 3 ошибки – 0. 2) Время сдачи отчета о практической работе – 4 балла: Работа сдана студентом до истечения срока, указанного преподавателем – 4. Работа сдана студентом не позднее 1 недели после истечения срока, указанного преподавателем – 3. Работа сдана студентом не позднее 2 недель после истечения срока, указанного преподавателем – 2. Работа сдана студентом не позднее 3 недель после истечения срока, указанного преподавателем – 1. Работа сдана студентом позже 3 недель после истечения срока, указанного преподавателем – 0. 3) Оформление текста отчета или файла с результатами практической работы – 2 балла: Оформление текста отчета полностью соответствует техническим требованиям к выполнению учебной документации – 2. Оформление текста отчета в большей степени соответствует техническим требованиям к выполнению учебной документации – 1. Оформление текста отчета в большей степени не соответствует техническим</p>	зачет
--	--	----------	-------------	--	--	-------

						<p>требованиям к выполнению учебной документации – 0.</p> <p>4) При не достижении проходного балла отчет отправляется студенту на доработку (исправлению замечаний по критериям 1 и/или 3), после чего работа заново подвергается оцениванию по всем критериям. Процедура повторяется до достижения проходного балла.</p>	
14	4	Текущий контроль	Практическая работа №1.3	1	10	<p>Максимальное количество баллов за практическую работу – 10.</p> <p>Проходной балл – 6.</p> <p>Критерии начисления баллов:</p> <p>1) Правильность и полнота выполнения (критерий является блокирующим - при оценке критерия в 0 баллов дальнейшая оценка работы не производится, и общее количество баллов за работу приравнивается к 0) – 4 балла: Работа выполнена без ошибок – 4. В работе допущена 1 ошибка – 3. В работе допущены 2 ошибки – 1. В работе допущены 3 ошибки – 0.</p> <p>2) Время сдачи отчета о практической работе – 4 балла: Работа сдана студентом до истечения срока, указанного преподавателем – 4. Работа сдана студентом не позднее 1 недели после истечения срока, указанного преподавателем – 3. Работа сдана студентом не позднее 2 недель после истечения срока, указанного преподавателем – 2. Работа сдана студентом не позднее 3 недель после истечения срока, указанного преподавателем – 1. Работа сдана студентом позже 3 недель после истечения срока, указанного преподавателем – 0.</p> <p>3) Оформление текста отчета или файла с результатами</p>	дифференцированный зачет

						<p>практической работы – 2 балла: Оформление текста отчета полностью соответствует техническим требованиям к выполнению учебной документации – 2. Оформление текста отчета в большей степени соответствует техническим требованиям к выполнению учебной документации – 1. Оформление текста отчета в большей степени не соответствует техническим требованиям к выполнению учебной документации – 0.</p> <p>4) При не достижении проходного балла отчет отправляется студенту на доработку (исправлению замечаний по критериям 1 и/или 3), после чего работа заново подвергается оцениванию по всем критериям. Процедура повторяется до достижения проходного балла.</p>	
15	4	Текущий контроль	Практическая работа №1.4	1	10	<p>Максимальное количество баллов за практическую работу – 10. Проходной балл – 6. Критерии начисления баллов: 1) Правильность и полнота выполнения (критерий является блокирующим - при оценке критерия в 0 баллов дальнейшая оценка работы не производится, и общее количество баллов за работу приравнивается к 0) – 4 балла: Работа выполнена без ошибок – 4. В работе допущена 1 ошибка – 3. В работе допущены 2 ошибки – 1. В работе допущены 3 ошибки – 0. 2) Время сдачи отчета о практической работе – 4 балла: Работа сдана студентом до истечения срока, указанного преподавателем – 4. Работа сдана студентом не позднее 1 недели после истечения срока, указанного преподавателем – 3. Работа</p>	дифференцированный зачет

					<p>сдана студентом не позднее 2 недель после истечения срока, указанного преподавателем – 2. Работа сдана студентом не позднее 3 недель после истечения срока, указанного преподавателем – 1. Работа сдана студентом позже 3 недель после истечения срока, указанного преподавателем – 0.</p> <p>3) Оформление текста отчета или файла с результатами практической работы – 2 балла: Оформление текста отчета полностью соответствует техническим требованиям к выполнению учебной документации – 2. Оформление текста отчета в большей степени соответствует техническим требованиям к выполнению учебной документации – 1. Оформление текста отчета в большей степени не соответствует техническим требованиям к выполнению учебной документации – 0.</p> <p>4) При не достижении проходного балла отчет отправляется студенту на доработку (исправлению замечаний по критериям 1 и/или 3), после чего работа заново подвергается оцениванию по всем критериям. Процедура повторяется до достижения проходного балла.</p>		
16	4	Текущий контроль	Практическая работа №2.1	1	10	<p>Максимальное количество баллов за практическую работу – 10. Проходной балл – 6. Критерии начисления баллов: 1) Правильность и полнота выполнения (критерий является блокирующим - при оценке критерия в 0 баллов дальнейшая оценка работы не производится, и общее количество баллов за работу приравнивается к 0) – 4 балла: Работа выполнена без ошибок – 4. В работе</p>	дифференцированный зачет

						<p>допущена 1 ошибка – 3. В работе допущены 2 ошибки – 1. В работе допущены 3 ошибки – 0.</p> <p>2) Время сдачи отчета о практической работе – 4 балла: Работа сдана студентом до истечения срока, указанного преподавателем – 4. Работа сдана студентом не позднее 1 недели после истечения срока, указанного преподавателем – 3. Работа сдана студентом не позднее 2 недель после истечения срока, указанного преподавателем – 2. Работа сдана студентом не позднее 3 недель после истечения срока, указанного преподавателем – 1. Работа сдана студентом позже 3 недель после истечения срока, указанного преподавателем – 0.</p> <p>3) Оформление текста отчета или файла с результатами практической работы – 2 балла: Оформление текста отчета полностью соответствует техническим требованиям к выполнению учебной документации – 2. Оформление текста отчета в большей степени соответствует техническим требованиям к выполнению учебной документации – 1. Оформление текста отчета в большей степени не соответствует техническим требованиям к выполнению учебной документации – 0.</p> <p>4) При не достижении проходного балла отчет отправляется студенту на доработку (исправлению замечаний по критериям 1 и/или 3), после чего работа заново подвергается оцениванию по всем критериям. Процедура повторяется до достижения проходного балла.</p>	
17	4	Текущий	Практическая	1	10	Максимальное количество	дифференцированный

		контроль	работа №2.2		<p>баллов за практическую работу – 10. Проходной балл – 6. Критерии начисления баллов: 1) Правильность и полнота выполнения (критерий является блокирующим - при оценке критерия в 0 баллов дальнейшая оценка работы не производится, и общее количество баллов за работу приравнивается к 0) – 4 балла: Работа выполнена без ошибок – 4. В работе допущена 1 ошибка – 3. В работе допущены 2 ошибки – 1. В работе допущены 3 ошибки – 0. 2) Время сдачи отчета о практической работе – 4 балла: Работа сдана студентом до истечения срока, указанного преподавателем – 4. Работа сдана студентом не позднее 1 недели после истечения срока, указанного преподавателем – 3. Работа сдана студентом не позднее 2 недель после истечения срока, указанного преподавателем – 2. Работа сдана студентом не позднее 3 недель после истечения срока, указанного преподавателем – 1. Работа сдана студентом позже 3 недель после истечения срока, указанного преподавателем – 0. 3) Оформление текста отчета или файла с результатами практической работы – 2 балла: Оформление текста отчета полностью соответствует техническим требованиям к выполнению учебной документации – 2. Оформление текста отчета в большей степени соответствует техническим требованиям к выполнению учебной документации – 1. Оформление текста отчета в большей степени не соответствует техническим</p>	зачет
--	--	----------	-------------	--	--	-------

						<p>требованиям к выполнению учебной документации – 0.</p> <p>4) При не достижении проходного балла отчет отправляется студенту на доработку (исправлению замечаний по критериям 1 и/или 3), после чего работа заново подвергается оцениванию по всем критериям. Процедура повторяется до достижения проходного балла.</p>	
18	4	Текущий контроль	Практическая работа №3.1	1	10	<p>Максимальное количество баллов за практическую работу – 10.</p> <p>Проходной балл – 6.</p> <p>Критерии начисления баллов:</p> <p>1) Правильность и полнота выполнения (критерий является блокирующим - при оценке критерия в 0 баллов дальнейшая оценка работы не производится, и общее количество баллов за работу приравнивается к 0) – 4 балла: Работа выполнена без ошибок – 4. В работе допущена 1 ошибка – 3. В работе допущены 2 ошибки – 1. В работе допущены 3 ошибки – 0.</p> <p>2) Время сдачи отчета о практической работе – 4 балла: Работа сдана студентом до истечения срока, указанного преподавателем – 4. Работа сдана студентом не позднее 1 недели после истечения срока, указанного преподавателем – 3. Работа сдана студентом не позднее 2 недель после истечения срока, указанного преподавателем – 2. Работа сдана студентом не позднее 3 недель после истечения срока, указанного преподавателем – 1. Работа сдана студентом позже 3 недель после истечения срока, указанного преподавателем – 0.</p> <p>3) Оформление текста отчета или файла с результатами</p>	дифференцированный зачет

						<p>практической работы – 2 балла: Оформление текста отчета полностью соответствует техническим требованиям к выполнению учебной документации – 2. Оформление текста отчета в большей степени соответствует техническим требованиям к выполнению учебной документации – 1. Оформление текста отчета в большей степени не соответствует техническим требованиям к выполнению учебной документации – 0.</p> <p>4) При не достижении проходного балла отчет отправляется студенту на доработку (исправлению замечаний по критериям 1 и/или 3), после чего работа заново подвергается оцениванию по всем критериям. Процедура повторяется до достижения проходного балла.</p>	
19	4	Текущий контроль	Практическая работа №3.2	1	10	<p>Максимальное количество баллов за практическую работу – 10. Проходной балл – 6. Критерии начисления баллов: 1) Правильность и полнота выполнения (критерий является блокирующим - при оценке критерия в 0 баллов дальнейшая оценка работы не производится, и общее количество баллов за работу приравнивается к 0) – 4 балла: Работа выполнена без ошибок – 4. В работе допущена 1 ошибка – 3. В работе допущены 2 ошибки – 1. В работе допущены 3 ошибки – 0. 2) Время сдачи отчета о практической работе – 4 балла: Работа сдана студентом до истечения срока, указанного преподавателем – 4. Работа сдана студентом не позднее 1 недели после истечения срока, указанного преподавателем – 3. Работа</p>	дифференцированный зачет

					<p>сдана студентом не позднее 2 недель после истечения срока, указанного преподавателем – 2. Работа сдана студентом не позднее 3 недель после истечения срока, указанного преподавателем – 1. Работа сдана студентом позже 3 недель после истечения срока, указанного преподавателем – 0.</p> <p>3) Оформление текста отчета или файла с результатами практической работы – 2 балла: Оформление текста отчета полностью соответствует техническим требованиям к выполнению учебной документации – 2. Оформление текста отчета в большей степени соответствует техническим требованиям к выполнению учебной документации – 1. Оформление текста отчета в большей степени не соответствует техническим требованиям к выполнению учебной документации – 0.</p> <p>4) При не достижении проходного балла отчет отправляется студенту на доработку (исправлению замечаний по критериям 1 и/или 3), после чего работа заново подвергается оцениванию по всем критериям. Процедура повторяется до достижения проходного балла.</p>		
20	4	Текущий контроль	Практическая работа №3.3	1	10	<p>Максимальное количество баллов за практическую работу – 10. Проходной балл – 6. Критерии начисления баллов: 1) Правильность и полнота выполнения (критерий является блокирующим - при оценке критерия в 0 баллов дальнейшая оценка работы не производится, и общее количество баллов за работу приравнивается к 0) – 4 балла: Работа выполнена без ошибок – 4. В работе</p>	дифференцированный зачет

						<p>допущена 1 ошибка – 3. В работе допущены 2 ошибки – 1. В работе допущены 3 ошибки – 0.</p> <p>2) Время сдачи отчета о практической работе – 4 балла: Работа сдана студентом до истечения срока, указанного преподавателем – 4. Работа сдана студентом не позднее 1 недели после истечения срока, указанного преподавателем – 3. Работа сдана студентом не позднее 2 недель после истечения срока, указанного преподавателем – 2. Работа сдана студентом не позднее 3 недель после истечения срока, указанного преподавателем – 1. Работа сдана студентом позже 3 недель после истечения срока, указанного преподавателем – 0.</p> <p>3) Оформление текста отчета или файла с результатами практической работы – 2 балла: Оформление текста отчета полностью соответствует техническим требованиям к выполнению учебной документации – 2. Оформление текста отчета в большей степени соответствует техническим требованиям к выполнению учебной документации – 1. Оформление текста отчета в большей степени не соответствует техническим требованиям к выполнению учебной документации – 0.</p> <p>4) При не достижении проходного балла отчет отправляется студенту на доработку (исправлению замечаний по критериям 1 и/или 3), после чего работа заново подвергается оцениванию по всем критериям. Процедура повторяется до достижения проходного балла.</p>	
21	4	Текущий	Практическая	1	10	Максимальное количество	дифференцированный

		контроль	работа №3.4		<p>баллов за практическую работу – 10. Проходной балл – 6. Критерии начисления баллов: 1) Правильность и полнота выполнения (критерий является блокирующим - при оценке критерия в 0 баллов дальнейшая оценка работы не производится, и общее количество баллов за работу приравнивается к 0) – 4 балла: Работа выполнена без ошибок – 4. В работе допущена 1 ошибка – 3. В работе допущены 2 ошибки – 1. В работе допущены 3 ошибки – 0. 2) Время сдачи отчета о практической работе – 4 балла: Работа сдана студентом до истечения срока, указанного преподавателем – 4. Работа сдана студентом не позднее 1 недели после истечения срока, указанного преподавателем – 3. Работа сдана студентом не позднее 2 недель после истечения срока, указанного преподавателем – 2. Работа сдана студентом не позднее 3 недель после истечения срока, указанного преподавателем – 1. Работа сдана студентом позже 3 недель после истечения срока, указанного преподавателем – 0. 3) Оформление текста отчета или файла с результатами практической работы – 2 балла: Оформление текста отчета полностью соответствует техническим требованиям к выполнению учебной документации – 2. Оформление текста отчета в большей степени соответствует техническим требованиям к выполнению учебной документации – 1. Оформление текста отчета в большей степени не соответствует техническим</p>	зачет
--	--	----------	-------------	--	--	-------

						<p>требованиям к выполнению учебной документации – 0.</p> <p>4) При не достижении проходного балла отчет отправляется студенту на доработку (исправлению замечаний по критериям 1 и/или 3), после чего работа заново подвергается оцениванию по всем критериям. Процедура повторяется до достижения проходного балла.</p>	
22	4	Промежуточная аттестация	Экзамен	-	10	<p>Максимальное количество баллов за зачет – 10.</p> <p>Критерии начисления баллов:</p> <p>Задание 1:</p> <ul style="list-style-type: none"> - описание алгоритма не содержит ошибок, программа работает верно - 4 балла, - программа работает верно, но в описании алгоритма содержится 1 ошибка - 3 балла, - программа работает верно, но в описании алгоритма содержится 2 ошибки - 2 балла, - программа работает верно, но в описании алгоритма содержится 3 ошибки - 1 балл, - программа работает неверно или задание не выполнено - 0 баллов. <p>Задание 2:</p> <ul style="list-style-type: none"> - выполнено без ошибок - 3 балла, - допущена 1 ошибка - 2 балла, - допущены 2 ошибки - 1 балл, - допущены 3 ошибки или не выполнено - 0 баллов. <p>Задание 3:</p> <ul style="list-style-type: none"> - выполнено без ошибок - 3 балла, - допущена 1 ошибка - 2 балла, - допущены 2 ошибки - 1 балл, - допущены 3 ошибки или не выполнено - 0 баллов. 	дифференцированный зачет

6.2. Процедура проведения, критерии оценивания

	последующей реализации их на алгоритмическом языке программирования, а также программного обеспечения для решения практических задач на ЭВМ.	
--	--	--

Типовые контрольные задания по каждому мероприятию находятся в приложениях.

7. Учебно-методическое и информационное обеспечение дисциплины

Печатная учебно-методическая документация

а) основная литература:

1. Информатика [Текст] учеб. пособие для высш. техн. учеб. заведений под ред. С. В. Симоновича. - 3-е изд. - СПб. и др.: Питер, 2016. - 637 с. ил.

б) дополнительная литература:

1. Конова, Е. А. Алгоритмы и программы. Язык C++ [Текст] учеб. пособие для вузов по направлению "Приклад. информатика" Е. А. Конова, Г. А. Поллак. - СПб. и др.: Лань, 2016. - 384 с. ил.
2. Павловская, Т. А. C/C++. Программирование на языке высокого уровня [Текст] учебник для вузов по направлению "Информатика и вычисл. техника" Т. А. Павловская. - СПб. и др.: Питер, 2020. - 460 с. ил.

в) отечественные и зарубежные журналы по дисциплине, имеющиеся в библиотеке:

Не предусмотрены

г) методические указания для студентов по освоению дисциплины:

1. Паламарчук, Л. Н. Информатика и программирование. Ч. 1: Основы теории информации: учеб. пособие / Л.Н. Паламарчук, А.С. Волосников; Юж.-Урал. гос. ун-т, Каф. Информ.-измер. техника; ЮУрГУ. – Челябинск, 2016. – Электрон. текстовые дан. – http://www.lib.susu.ac.ru/ftd?base=SUSU_METHOD&key=000547662
2. Паламарчук, Л. Н. Информатика и программирование. Ч. 1: Основы теории информации: учеб. пособие / Л.Н. Паламарчук, А.С. Волосников; Юж.-Урал. гос. ун-т, Каф. Информ.-измер. техника; ЮУрГУ. – Челябинск, 2016. – Электрон. текстовые дан. – http://www.lib.susu.ac.ru/ftd?base=SUSU_METHOD&key=000547662
3. Информатика: учебное пособие / Г.А. Поллак, А.А. Логвинова, А.Г. Палей, Е.Н. Горных. – Челябинск: Издательский центр ЮУрГУ, 2014. – 114 с.
4. Информатика: учебное пособие / Г.А. Поллак, А.А. Логвинова, А.Г. Палей, Е.Н. Горных. – Челябинск: Издательский центр ЮУрГУ, 2014. – 114 с.

из них: учебно-методическое обеспечение самостоятельной работы студента:

1. Паламарчук, Л. Н. Информатика и программирование. Ч. 1: Основы теории информации: учеб. пособие / Л.Н. Паламарчук, А.С.

Волосников; Юж.-Урал. гос. ун-т, Каф. Информ.-измер. техника; ЮУрГУ. – Челябинск, 2016. – Электрон. текстовые дан. –

http://www.lib.susu.ac.ru/ftd?base=SUSU_METHOD&key=000547662

2. Информатика: учебное пособие / Г.А. Поллак, А.А. Логвинова, А.Г. Палей, Е.Н. Горных. – Челябинск: Издательский центр ЮУрГУ, 2014. – 114 с.

Электронная учебно-методическая документация

№	Вид литературы	Наименование ресурса в электронной форме	Библиографическое описание
1	Основная литература	Электронно-библиотечная система издательства Лань	Стариченко, Б. Е. Теоретические основы информатики : учебник / Б. Е. Стариченко. — 3-е изд., перераб. и доп. — Москва : Горячая линия-Телеком, 2017. — 400 с. https://e.lanbook.com/book/111107
2	Дополнительная литература	Электронно-библиотечная система издательства Лань	Кудрявцев, Е.М. Mathcad 11: Полное руководство по русской версии. [Электронный ресурс] — Электрон. дан. — М. : ДМК Пресс, 2009. — 592 с. http://e.lanbook.com/book/1172
3	Дополнительная литература	Электронно-библиотечная система издательства Лань	Конова, Е. А. Алгоритмы и программы. Язык С++ : учебное пособие для вузов / Е. А. Конова, Г. А. Поллак. — 6-е изд., стер. — Санкт-Петербург : Лань, 2021. — 384 с. https://e.lanbook.com/book/176900

Перечень используемого программного обеспечения:

1. Microsoft-Windows(бессрочно)
2. Microsoft-Office(бессрочно)
3. РТС-MathCAD(бессрочно)
4. Microsoft-Visual Studio(бессрочно)

Перечень используемых профессиональных баз данных и информационных справочных систем:

Нет

8. Материально-техническое обеспечение дисциплины

Вид занятий	№ ауд.	Основное оборудование, стенды, макеты, компьютерная техника, предустановленное программное обеспечение, используемое для различных видов занятий
Лекции	534 (36)	Специализированная лекционная аудитория
Практические занятия и семинары	114-7 (2)	Специализированный компьютерный класс