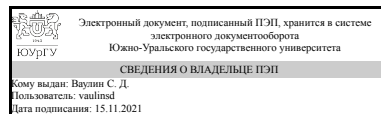


# ЮЖНО-УРАЛЬСКИЙ ГОСУДАРСТВЕННЫЙ УНИВЕРСИТЕТ

УТВЕРЖДАЮ:  
Директор института  
Политехнический институт



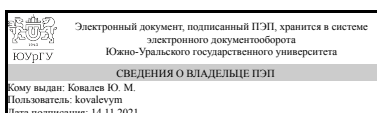
С. Д. Ваулин

## РАБОЧАЯ ПРОГРАММА

дисциплины 1.О.09.02 Математический анализ  
для направления 20.03.01 Техносферная безопасность  
уровень Бакалавриат  
форма обучения очная  
кафедра-разработчик Вычислительная механика

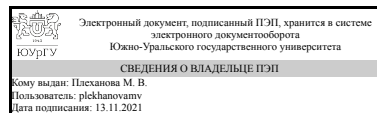
Рабочая программа составлена в соответствии с ФГОС ВО по направлению подготовки 20.03.01 Техносферная безопасность, утверждённым приказом Минобрнауки от 25.05.2020 № 680

Зав.кафедрой разработчика,  
д.физ.-мат.н., проф.



Ю. М. Ковалев

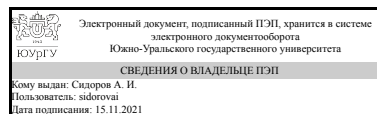
Разработчик программы,  
д.физ.-мат.н., доц., профессор



М. В. Плеханова

СОГЛАСОВАНО

Руководитель направления  
д.техн.н., проф.



А. И. Сидоров

## 1. Цели и задачи дисциплины

обеспечить у будущего специалиста формирование достаточно фундаментальной математической подготовки и вооружить его конкретными знаниями, умениями и навыками, позволяющими согласовать фундаментальность математического курса с прикладной направленностью; развитие логического, конструктивного, наглядно-образного и алгоритмического мышления; выработка умения самостоятельно расширять и углублять математические знания; освоение необходимого математического аппарата, помогающего анализировать, моделировать и решать прикладные задачи; формирование у студента начального уровня математической культуры, достаточного для продолжения образования, научной работы или практической деятельности. Задачи дисциплины: выработка ясного понимания необходимости математического образования в подготовке специалиста, бакалавра и представления о роли и месте математики в современной системе знаний; ознакомление с системой понятий, используемых для описания важнейших математических моделей и математических методов, и их взаимосвязью; формирование конкретных практических приемов и навыков постановки и решения математических задач, ориентированных на практическое применение при изучении дисциплин профессионального цикла; выработка у студентов умения на основе системного подхода строить и использовать модели для описания и прогнозирования различных явлений, осуществлять их качественный и количественный анализ; изучение основных математических методов применительно к решению научно-технических задач; обеспечение междисциплинарного подхода, в том числе внутри самой математики.

## Краткое содержание дисциплины

Основы математического анализа; дифференциальное и интегральное исчисления; дифференциальные уравнения.

## 2. Компетенции обучающегося, формируемые в результате освоения дисциплины

Планируемые результаты освоения ОП ВО (компетенции)	Планируемые результаты обучения по дисциплине
УК-1 Способен осуществлять поиск, критический анализ и синтез информации, применять системный подход для решения поставленных задач	Знает: основные математические положения, законы, основные формулы и методы решения задач разделов дисциплин Умеет: применять физико-математические методы моделирования и расчета Имеет практический опыт: разработки новых и применения стандартных программных средств на базе физико-математических моделей

## 3. Место дисциплины в структуре ОП ВО

Перечень предшествующих дисциплин, видов работ учебного плана	Перечень последующих дисциплин, видов работ
Нет	1.О.30 Физико-химические процессы в техносфере, 1.О.09.03 Специальные главы математики

Требования к «входным» знаниям, умениям, навыкам студента, необходимым при освоении данной дисциплины и приобретенным в результате освоения предшествующих дисциплин:

Нет

#### 4. Объём и виды учебной работы

Общая трудоемкость дисциплины составляет 10 з.е., 360 ч., 182,75 ч. контактной работы

Вид учебной работы	Всего часов	Распределение по семестрам в часах	
		Номер семестра	
		1	2
Общая трудоёмкость дисциплины	360	144	216
<i>Аудиторные занятия:</i>	160	64	96
Лекции (Л)	80	32	48
Практические занятия, семинары и (или) другие виды аудиторных занятий (ПЗ)	80	32	48
Лабораторные работы (ЛР)	0	0	0
<i>Самостоятельная работа (СРС)</i>	177,25	71,75	105,5
с применением дистанционных образовательных технологий	0		
Подготовка к аудиторным контрольным мероприятиям	30	0	30
Общие и индивидуальные ДЗ	60	20	40
Подготовка к экзамену	35,5	0	35,5
Подготовка к зачету	28	28	0
Подготовка к аудиторным контрольным мероприятиям	23,75	23,75	0
Консультации и промежуточная аттестация	22,75	8,25	14,5
Вид контроля (зачет, диф.зачет, экзамен)	-	зачет	экзамен

#### 5. Содержание дисциплины

№ раздела	Наименование разделов дисциплины	Объем аудиторных занятий по видам в часах			
		Всего	Л	ПЗ	ЛР
1	Основы математического анализа	20	10	10	0
2	Дифференциальное исчисление функции одной переменной	28	12	16	0
3	Функции нескольких переменных	16	10	6	0
4	Интегральное исчисление функции одной переменной	36	16	20	0
5	Дифференциальные уравнения	30	16	14	0
6	Двойные, тройные и криволинейные интегралы	30	16	14	0

##### 5.1. Лекции

№ лекции	№ раздела	Наименование или краткое содержание лекционного занятия	Кол-во часов
1	1	Понятие множества. Операции над множествами. Понятие окрестности точки. Функциональная зависимость. График функции. Сложная, обратная функция. Числовая последовательность. Определение предела последовательности	2
2	1	Предел функции. Свойства предела. Бесконечно малые и бесконечно большие функции.	2
3	1	Раскрытие неопределенностей	2
4	1	Замечательные пределы. Сравнение бесконечно малых	2
5	1	Непрерывность функции в точке. Классификация точек разрыва. Свойства функций, непрерывных на отрезке	2
6	2	Производная функции, ее геометрический и механический смысл. Правила дифференцирования. Производная суммы, произведения и частного. Производная сложной функции. Производная обратной функции.	2
7	2	Производная обратной функции. Таблица производных	2
8	2	Производные функций, заданных неявно и параметрически. Дифференциал функции. Повторное дифференцирование	2
9	2	Основные теоремы о дифференцируемых функциях и их приложения. Правило Лопиталя	2
10	2	Интервалы монотонности функции. Точки экстремума. Необходимые и достаточные условия	2
11	2	Выпуклость графика функции. Точки перегиба. Отыскание наибольшего и наименьшего значений функции. Асимптоты. Общая схема построения графиков	2
12	3	Понятие функции нескольких переменных. Область определения. Функция двух переменных и ее график. Предел функции двух переменных. Непрерывность функции	2
13	3	Частные производные. Дифференцируемость функции нескольких переменных. Необходимое и достаточное условия дифференцируемости. Полный дифференциал. Производные и дифференциалы высших порядков	2
14	3	Экстремум функции нескольких переменных. Определение. Необходимое условие. Достаточное условие. Наибольшее и наименьшее значения непрерывной функции в ограниченной области	2
15	3	Градиент, производная по направлению. Касательная плоскость и нормаль к поверхности	2
16	3	Обзор основных понятий курса.	2
17	4	Понятие первообразной. Неопределенный интеграл, его свойства. Таблица основных формул интегрирования. Непосредственное интегрирование	2
18	4	Метод внесения под знак дифференциала. Замена переменной. Интегрирование функций, содержащих квадратный трехчлен в знаменателе	2
19-20	4	Метод интегрирования по частям. Интегрирование рациональных дробей	4
21	4	Интегрирование тригонометрических выражений. Интегрирование иррациональных выражений	2
22	4	Определенный интеграл. Основные свойства определенного интеграла. Интеграл с переменным верхним пределом. Формула Ньютона-Лейбница. Вычисление определенного интеграла	2
23	4	Замена переменной в определенном интеграле. Интегрирование по частям в определенном интеграле. Геометрические и физические приложения определенных интегралов	2
24	4	Несобственные интегралы I и II родов	2

25	5	Дифференциальные уравнения первого порядка. Общее и частное решения. Задача Коши. Решение дифференциальных уравнений с разделяющимися переменными	2
26	5	Однородные уравнения первого порядка. Линейные уравнения первого порядка	2
27	5	Уравнения Бернулли. Уравнения в полных дифференциалах	2
28	5	Дифференциальные уравнения высших порядков. Основные понятия. Уравнения, допускающие понижение порядка	2
29	5	Линейные дифференциальные уравнения. Структура общего решения линейного однородного дифференциального уравнения. Линейные однородные уравнения с постоянными коэффициентами	2
30	5	Линейные неоднородные дифференциальные уравнения. Теорема о структуре общего решения. Метод вариации произвольных постоянных	2
31-32	5	Линейные неоднородные дифференциальные уравнения с постоянными коэффициентами и специальной правой частью	4
33	6	Двойной интеграл. Вычисление в декартовых координатах. Вычисление двойного интеграла в полярных координатах	2
34	6	Геометрические приложения двойного интеграла к вычислению объемов. Физические приложения двойного интеграла	2
35	6	Понятие тройного интеграла. Вычисление в декартовых координатах. Вычисление тройного интеграла в цилиндрических и сферических координатах	2
36	6	Геометрические и физические приложения тройного интеграла	2
37	6	Криволинейные интегралы I рода. Вычисление, свойства, приложение. Задача о работе переменной силы	2
38	6	Определение криволинейного интеграла II рода. Свойства криволинейного интеграла II рода. Вычисление. Формула Грина	2
39	6	Геометрические и физические приложения криволинейного интеграла	2
40	6	Обзор основных понятий курса.	2

## 5.2. Практические занятия, семинары

№ занятия	№ раздела	Наименование или краткое содержание практического занятия, семинара	Кол-во часов
1	1	Повторение школьного материала. Построение графиков основных элементарных функций, графики линейной и квадратичной функции. Построение областей на плоскости	2
2-4	1	Вычисление пределов	6
5	1	Исследование функций на непрерывность. ПК1	2
6-7	2	Вычисление производных	4
8	2	Вычисление производных функций, заданных неявно и параметрически	2
9	2	Правило Лопиталю	2
10	2	Интервалы монотонности функции. Точки экстремума функции. Выпуклость графика	2
11	2	Наибольшее и наименьшее значения функции на отрезке. Текстовые задачи	2
12-13	2	Асимптоты. Построение графиков. ПК2	4
14	3	Область определения. Частные производные. Полный дифференциал. Производные и дифференциалы высших порядков	2
15	3	Экстремумы. Градиент, производная по направлению. Касательная плоскость и нормаль к поверхности	2
16	3	Наибольшее и наименьшее значения функции в замкнутой ограниченной	2

		области. ПК3	
17-19	4	Простейшие приемы интегрирования. Внесение под знак дифференциала	6
20	4	Интегрирование функций, содержащих квадратный трехчлен в знаменателе. Интегрирование по частям	2
21-22	4	Интегрирование рациональных дробей. Интегрирование тригонометрических выражений. Интегрирование иррациональных выражений	4
23	4	Вычисление неопределенных интегралов (повторение).	2
24	4	Вычисление определенного интеграла по формуле Ньютона-Лейбница	2
25	4	Вычисление площадей плоских фигур. Вычисление объема тела вращения. Вычисление длины дуги. Физические приложения	2
26	4	Несобственные интегралы I, II рода. ПК1	2
27	5	Решение дифференциальных уравнений с разделяющимися переменными	2
28	5	Решение линейных дифференциальных уравнений. Решение дифференциальных уравнений: однородных, приводящихся к ним	2
29	5	Решение дифференциальных уравнений в полных дифференциалах	2
30	5	Уравнения, допускающие понижение порядка. Решение линейных однородных дифференциальных уравнений старших порядков с постоянными коэффициентами	2
31-32	5	Решение линейных неоднородных дифференциальных уравнений старших порядков с постоянными коэффициентами. Уравнение с правой частью специального вида	4
33	5	Метод вариации произвольных постоянных. ПК2	2
34	6	Вычисление двойного интеграла в декартовых и полярных координатах	2
35	6	Приложение двойного интеграла	2
36	6	Вычисление тройного интеграла в декартовых координатах	2
37	6	Вычисление тройного интеграла в цилиндрических и сферических координатах	2
38	6	Приложения тройного интеграла	2
39	6	Криволинейные интегралы I и II рода	2
40	6	Независимость криволинейных интегралов II рода от пути интегрирования. ПК3	2

### 5.3. Лабораторные работы

Не предусмотрены

### 5.4. Самостоятельная работа студента

Выполнение СРС			
Подвид СРС	Список литературы (с указанием разделов, глав, страниц) / ссылка на ресурс	Семестр	Кол-во часов
Подготовка к аудиторным контрольным мероприятиям	осн. лит. [1]. гл. 6 стр. 135-149; [2] гл. 10. стр. 336-445, осн. лит. [1]. гл. 14. стр. 299-316.; ПУМД осн. [1] гл.1, стр. 3-77; ЭУМД осн. [1] параграф 4.3, 5.3, 7.3. теория: осн. лит. [2] Ч1 гл. 1. стр.12-44, гл. 2, 3. стр. 25-72, гл 8. стр. 243-334, гл. 10. стр. 215-253; [3] гл. 1-2. стр. 4-113.	2	30
Общие и индивидуальные ДЗ	осн. лит. [1]. гл. 6 стр.135-149, гл.12 стр. 255-297, гл. 14. стр. 299-345; [2] гл. 10.	2	40

	стр. 336-445; ЭУМД доп. [3] гл.1-2. стр. 4-113; ЭУМД осн. [1]. гл. 2-6. стр.42-193; ПУМД осн. [1] . стр. 3- 77		
Общие и индивидуальные ДЗ	осн. лит. [1] гл. 2 стр. 29-45, гл. 3 стр. 47-122, гл. 10. стр. 215-253; [2] Ч1 гл1. стр.12-44, гл 2, 3. стр. 45-125., гл 8. стр. 243-334.	1	20
Подготовка к экзамену	осн. лит. [1]. гл. 6 стр.135-149, гл.12 стр. 255-297, гл. 14. стр.299-345.; [2] гл. 10. стр.336-445; ПУМД [1]. гл. 2-6. стр. 42-193.	2	35,5
Подготовка к зачету	осн. лит. [1] гл. 2 стр. 29-45, гл. 3 стр. 47-122, гл. 6 стр.135-149; [2] Ч1 гл. 1. стр.12-44., гл. 2, 3. стр. 45-125, гл 8. стр. 243-334, гл. 10. стр. 215-253, стр. 336-445.	1	28
Подготовка к аудиторным контрольным мероприятиям	осн. лит.[1] гл. 2 стр.29-45.;[2] Ч1 гл1. стр.12-44.	1	23,75

## 6. Текущий контроль успеваемости, промежуточная аттестация

Контроль качества освоения образовательной программы осуществляется в соответствии с Положением о балльно-рейтинговой системе оценивания результатов учебной деятельности обучающихся.

### 6.1. Контрольные мероприятия (КМ)

№ КМ	Се-местр	Вид контроля	Название контрольного мероприятия	Вес	Макс. балл	Порядок начисления баллов	Учитывается в ПА
1	1	Текущий контроль	Контрольная работа (Пк1,Пк2,Пк3,Пк4)	4	12	Контрольная точка Пк1 (Пк2, Пк3,Пк4) проводится на практическом занятии после изучения формул для вычисления вероятности события. Продолжительность – 1 академический час. Она содержит 4 задачи. Студент должен самостоятельно решить задачи, оформить их решение на отдельном листочке. Каждая задача оценивается от 0 до 3 баллов следующим образом: 3 балла – задача решена в целом правильно, содержится не более двух негрубых ошибок, не повлиявших на общий ход решения задачи, верно выбран метод решения задачи, запись решения последовательная и математически грамотная, решение доведено до ответа; 2 балла – в решении содержатся 2–3 ошибки, не повлиявшие существенно на ход решения, или решение не доведено до ответа, но при этом изложено не менее 60% полного решения; 0	зачет

						баллов – неверно выбран метод решения или изложено менее 20% полного решения.	
2	1	Текущий контроль	Теоретическая точка (Т1, Т2)	2	6	Контрольная точка Т1 (Т2) проводится на практическом занятии после изучения тем. Продолжительность – 10 минут. Она содержит два теоретических вопроса (свойства числовых рядов, признаки сходимости). Максимальная оценка за каждый вопрос составляет 3 балла. При оценке используется следующая шкала: 3 балла – приведен полный ответ на вопрос, все использованные формулы верны, записаны все требуемые свойства; 2 балла – в ответе содержатся 2–3 ошибки или ответ неполный, но при этом изложено не менее 80% полного ответа; 1 балл – в ответе содержатся более 3 ошибок или ответ неполный, но при этом изложено не менее 40% полного ответа; 0 баллов – изложено менее 20% верного ответа на вопрос	зачет
3	1	Текущий контроль	Теоретическая точка (Т3)	1	8	Контрольная точка Т3 служит для учета посещаемости студентами лекций и практических занятий по дисциплине, а также для оценки правильности оформления студентами конспекта лекций. Для этого преподаватель проверяет полноту конспекта лекций и при наличии полного конспекта выставляет баллы за контрольную точку, используя шкалу соответствия баллов процентам посещаемости: 8 баллов за 90–100% посещенных аудиторных занятий по дисциплине, 7 за 80–89%, 6 за 70–79%, 5 за 60–69%, 4 за 50–59%, 3 за 40–49%, 2 за 30–39%, 1 за 20–29%, 0 за 0–19%. Если конспект неполный, то балл за контрольную точку Т3 равен 0.	зачет
4	1	Текущий контроль	РГР Контрольные точки (С1,С2,С3,С4)	4	5	Контрольная точка С1 служит для контроля самостоятельной работы студентов. Задание выдается студенту в начале сентября. Вариант определяется порядковым номером студента в журнале группы. Работа выполняется студентом самостоятельно вне аудитории и сдается студентом в конце четвертой недели текущего семестра. Контрольная точка содержит 5 задач по изученным в течение недель №№1–5 темам. Студент должен	зачет



					<p>самостоятельно решить задачи, привести условие задачи, аккуратно оформить их подробное решение, привести в решении использованные свойства и формулы. Каждая задача оценивается от 0 до 1 балла следующим образом: 1 балл – задача решена в целом правильно, содержится не более двух негрубых ошибок, не повлиявших на общий ход решения задачи, верно выбран метод решения, запись решения последовательная и математически грамотная, решение доведено до ответа; 0 баллов – остальных случаях. Вес мероприятия 0,05, максимальный балл 5. Контрольная точка С2 служит для контроля самостоятельной работы студентов. Задание выдается студенту в начале 6 учебной недели. Вариант определяется порядковым номером студента в журнале группы. Работа выполняется студентом самостоятельно вне аудитории и сдается студентом в конце 8 недели текущего семестра. Контрольная точка содержит 5 задач по изученным в течение недель №№6–8 темам. Студент должен самостоятельно решить задачи, привести условие задачи, аккуратно оформить их подробное решение, привести в решении использованные свойства и формулы. Каждая задача оценивается от 0 до 1 балла следующим образом: 1 балл – задача решена в целом правильно, содержится не более двух негрубых ошибок, не повлиявших на общий ход решения задачи, верно выбран метод решения, запись решения последовательная и математически грамотная, решение доведено до ответа; 0 баллов – остальных случаях. Вес мероприятия 0,05, максимальный балл 5. Контрольная точка С3 служит для контроля самостоятельной работы студентов. Задание выдается студенту в начале 9 недели. Вариант определяется порядковым номером студента в журнале группы. Работа выполняется студентом самостоятельно вне аудитории и сдается студентом в конце 12 недели текущего семестра. Контрольная точка содержит 5 задач по</p>
--	--	--	--	--	--

					<p>пройденным в течение недель №№9–12 темам. Студент должен самостоятельно решить задачи, привести условие задачи, аккуратно оформить их подробное решение, привести в решении использованные свойства и формулы. Каждая задача оценивается от 0 до 1 балла следующим образом: 1 балл – задача решена в целом правильно, содержится не более двух негрубых ошибок, не повлиявших на общий ход решения задачи, верно выбран метод решения, запись решения последовательная и математически грамотная, решение доведено до ответа; 0 баллов – остальных случаях. Вес мероприятия 0,05, максимальный балл 5. Контрольная точка С4 служит для контроля самостоятельной работы студентов. Задание выдается студенту в начале 13 недели. Вариант определяется порядковым номером студента в журнале группы. Работа выполняется студентом частично самостоятельно вне аудитории, частично на последних двух практических занятиях и сдается студентом на последней неделе текущего семестра. Контрольная точка выполняется на основе рабочей тетради по математической статистике. Решение задания состоит из пяти этапов. Каждая часть оценивается от 0 до 2 баллов следующим образом: 2 балла – этап решения выполнен в целом правильно, содержится не более двух негрубых ошибок, не повлиявших на общий ход решения, верно выбран метод решения, запись решения последовательная и математически грамотная, все необходимые параметры вычислены верно, использованы необходимые статистические таблицы; 1 балл – этап решения выполнен практически правильно, но содержится более двух негрубых ошибок, запись решения последовательная и математически грамотная, использованы необходимые статистические таблицы; 0 баллов – остальных случаях.</p>		
5	1	Текущий контроль	Выполнение домашних заданий Контрольные точки	3	4	Контрольная точка П1 (П2, П3) служит для учета выполнения студентами домашних заданий и	зачет

			(П1, П2, П3)		работы на практических занятиях, проведенных на неделях №№1–4 для П1 (№№5–11 для П2, №№12–16 для П3) текущего семестра. Оценка осуществляется с помощью подсчета процента выполненных студентом контролируемых преподавателем домашних заданий и процента практических занятий, на которых студент присутствовал и проявлял достаточную активность (решение задач у доски, решение задач на своем рабочем месте, заданные вопросы и т.д.).	
6	1	Промежуточная аттестация	зачет	40	График устанавливается преподавателем. Зачет проводится в письменной форме. Зачетная работа содержит 5 задач базового уровня, которые оцениваются максимально в 3 балла, и 5 комплексных задач, каждая из которых оценивается максимально в 5 баллов. Шкала оценивания задач базового уровня: 3 балла – задача решена верно, ошибок нет; 2 балла – выбран верный метод решения задачи, возможна арифметическая ошибка; 1 балл – выбран верный метод решения, есть 1–2 грубые ошибки; 0 баллов – отсутствует решение или сделано более 2 грубых ошибок. Шкала оценивания комплексных задач: 5 баллов – задача решена правильно и полностью, ошибок нет; 4 балла – выбран правильный метод решения, допущены 1–2 арифметические ошибки, получен ответ; 3 балла – выбран правильный метод решения, допущены 1–2 негрубые ошибки, получен ответ; 2 балла – выбран верный метод решения задачи, в ходе решения сделаны более 2 негрубых ошибок или решение не доведено до конца, но решено не менее 60% задачи; 1 балл – задание решено не полностью (не менее 40% решения) или в решении не более грубых ошибок; 0 баллов – отсутствует решение, приведено менее 40% решения или сделано более 2 грубых ошибок. Преподаватель имеет право провести собеседование со студентом с целью более точного определения баллов за каждое задание. По результатам проверки зачетной работы и собеседования после	зачет

						подсчета суммы баллов, рассчитывается рейтинг обучающегося по промежуточной аттестации как процент набранных на зачете баллов данным студентом от максимально возможных баллов за зачет.	
7	2	Текущий контроль	Контрольная работа (Пк1, Пк2, Пк3)	3	16	Контрольная точка Пк1 (Пк2, Пк3) проводится на практическом занятии после изучения формул для вычисления вероятности события. Продолжительность – 1 академический час. Она содержит 4 задачи. Студент должен самостоятельно решить задачи, оформить их решение на отдельном листочке. Каждая задача оценивается от 0 до 4 баллов следующим образом: 4 балла - задача решена верно; 3 балла – задача решена в целом правильно, содержится не более двух негрубых ошибок, не повлиявших на общий ход решения задачи, верно выбран метод решения задачи, запись решения последовательная и математически грамотная, решение доведено до ответа; 2 балла – в решении содержатся 2–3 ошибки, не повлиявшие существенно на ход решения, или решение не доведено до ответа, но при этом изложено не менее 60% полного решения. 1 балл – в процессе решения задачи допущены существенные ошибки, показавшие, что студент не владеет обязательными знаниями и умениями по данной теме, или изложено менее 40% полного решения; 0 баллов – неверно выбран метод решения или изложено менее 20% полного решения.	экзамен
8	2	Текущий контроль	Теоретическая точка (Т1, Т2)	2	6	Контрольная точка Т1 (Т2) проводится на практическом занятии после изучения тем. Продолжительность – 10 минут. Она содержит два теоретических вопроса (свойства числовых рядов, признаки сходимости). Максимальная оценка за каждый вопрос составляет 3 балла. При оценке используется следующая шкала: 3 балла – приведен полный ответ на вопрос, все использованные формулы верны, записаны все требуемые свойства; 2 балла – в ответе содержатся 2–3 ошибки или ответ неполный, но при этом изложено не менее 80% полного	экзамен

						ответа; 1 балл – в ответе содержатся более 3 ошибок или ответ неполный, но при этом изложено не менее 40% полного ответа; 0 баллов – изложено менее 20% верного ответа на вопрос	
9	2	Текущий контроль	Теоретическая точка (Т3)	1	8	Контрольная точка Т3 служит для учета посещаемости студентами лекций и практических занятий по дисциплине, а также для оценки правильности оформления студентами конспекта лекций. Для этого преподаватель проверяет полноту конспекта лекций и при наличии полного конспекта выставляет баллы за контрольную точку, используя шкалу соответствия баллов процентам посещаемости: 8 баллов за 90–100% посещенных аудиторных занятий по дисциплине, 7 за 80–89%, 6 за 70–79%, 5 за 60–69%, 4 за 50–59%, 3 за 40–49%, 2 за 30–39%, 1 за 20–29%, 0 за 0–19%. Если конспект неполный, то балл за контрольную точку Т3 равен 0.	экзамен
10	2	Текущий контроль	РГР Контрольные точки (С1,С2,С3,С4)	4	5	Контрольная точка С1 служит для контроля самостоятельной работы студентов. Задание выдается студенту в начале сентября. Вариант определяется порядковым номером студента в журнале группы. Работа выполняется студентом самостоятельно вне аудитории и сдается студентом в конце четвертой недели текущего семестра. Контрольная точка содержит 5 задач по изученным в течение недель №№1–5 темам. Студент должен самостоятельно решить задачи, привести условие задачи, аккуратно оформить их подробное решение, привести в решении использованные свойства и формулы. Каждая задача оценивается от 0 до 1 балла следующим образом: 1 балл – задача решена в целом правильно, содержится не более двух негрубых ошибок, не повлиявших на общий ход решения задачи, верно выбран метод решения, запись решения последовательная и математически грамотная, решение доведено до ответа; 0 баллов – остальных случаях. Вес мероприятия 0,05, максимальный балл 5. Контрольная точка С2 служит для контроля самостоятельной работы студентов. Задание выдается	экзамен

					<p>студенту в начале 6 учебной недели. Вариант определяется порядковым номером студента в журнале группы. Работа выполняется студентом самостоятельно вне аудитории и сдается студентом в конце 8 недели текущего семестра. Контрольная точка содержит 5 задач по изученным в течение недель №№6–8 темам. Студент должен самостоятельно решить задачи, привести условие задачи, аккуратно оформить их подробное решение, привести в решении использованные свойства и формулы. Каждая задача оценивается от 0 до 1 балла следующим образом: 1 балл – задача решена в целом правильно, содержится не более двух негрубых ошибок, не повлиявших на общий ход решения задачи, верно выбран метод решения, запись решения последовательная и математически грамотная, решение доведено до ответа; 0 баллов – остальных случаях. Вес мероприятия 0,05, максимальный балл 5.</p> <p>Контрольная точка С3 служит для контроля самостоятельной работы студентов. Задание выдается студенту в начале 9 недели. Вариант определяется порядковым номером студента в журнале группы. Работа выполняется студентом самостоятельно вне аудитории и сдается студентом в конце 12 недели текущего семестра. Контрольная точка содержит 5 задач по пройденным в течение недель №№9–12 темам. Студент должен самостоятельно решить задачи, привести условие задачи, аккуратно оформить их подробное решение, привести в решении использованные свойства и формулы. Каждая задача оценивается от 0 до 1 балла следующим образом: 1 балл – задача решена в целом правильно, содержится не более двух негрубых ошибок, не повлиявших на общий ход решения задачи, верно выбран метод решения, запись решения последовательная и математически грамотная, решение доведено до ответа; 0 баллов – остальных случаях. Вес мероприятия 0,05, максимальный балл 5. Контрольная точка С4 служит</p>
--	--	--	--	--	--

					<p>для контроля самостоятельной работы студентов. Задание выдается студенту в начале 13 недели. Вариант определяется порядковым номером студента в журнале группы. Работа выполняется студентом частично самостоятельно вне аудитории, частично на последних двух практических занятиях и сдается студентом на последней неделе текущего семестра. Контрольная точка выполняется на основе рабочей тетради по математической статистике. Решение задания состоит из пяти этапов. Каждая часть оценивается от 0 до 2 баллов следующим образом: 2 балла – этап решения выполнен в целом правильно, содержится не более двух негрубых ошибок, не повлиявших на общий ход решения, верно выбран метод решения, запись решения последовательная и математически грамотная, все необходимые параметры вычислены верно, использованы необходимые статистические таблицы; 1 балл – этап решения выполнен практически правильно, но содержится более двух негрубых ошибок, запись решения последовательная и математически грамотная, использованы не-обходимые статистические таблицы; 0 баллов – остальных случаях.</p>		
11	2	Текущий контроль	Домашние задания (П1, П2, П3)	3	4	<p>Контрольная точка П1 (П2, П3) служит для учета выполнения студентами домашних заданий и работы на практических занятиях, проведенных на неделях №№1–4 для П1 (№№5–11 для П2, №№12–16 для П3) текущего семестра. Оценка осуществляется с помощью подсчета процента выполненных студентом контролируемых преподавателем домашних заданий и процента практических занятий, на которых студент присутствовал и проявлял достаточную активность (решение задач у доски, решение задач на своем рабочем месте, заданные вопросы и т.д.).</p>	экзамен
12	2	Промежуточная аттестация	Экзамен		40	<p>Экзамен проводится в письменной форме. Экзаменационный билет содержит 5 задач базового уровня, которые оцениваются максимально в 3 балла, теоретический вопрос из</p>	экзамен

					<p>списка вопросов и 4 комплексные задачи, каждая из которых оценивается максимально в 5 баллов. Максимальное количество баллов, которое студент может набрать на экзамене, составляет 40. Шкала оценивания задач базового уровня: 3 балла – задача решена верно, ошибок нет; 2 балла – выбран верный метод решения задачи, возможна арифметическая ошибка; 1 балл – выбран верный метод решения, есть 1–2 грубые ошибки; 0 баллов – отсутствует решение или сделано более 2 грубых ошибок. Шкала оценивания ответа на теоретический вопрос: 5 баллов – вопрос раскрыт полностью, ошибок в ответе нет; 4 балла – вопрос раскрыт не менее, чем на 80%, ошибок в ответе нет; 3 балла – вопрос раскрыт не менее, чем на 80%, допущены 1–2 негрубые ошибки; 2 балла – вопрос раскрыт не менее, чем на 60%, ошибок нет, или вопрос раскрыт практически полностью, но содержит 1–2 ошибки; 1 балл – ответ не является логически обоснованным и законченным, содержит отрывочные сведения, не менее 20% от полного ответа; 0 баллов – ответ на вопрос отсутствует или менее 20% верных сведений. Шкала оценивания комплексных задач: 5 баллов – задача решена правильно и полностью, ошибок нет; 4 балла – выбран правильный метод решения, допущены 1–2 арифметические ошибки, получен ответ; 3 балла – выбран правильный метод решения, допущены 1–2 негрубые ошибки, получен ответ; 2 балла – выбран верный метод решения задачи, в ходе решения сделаны более 2 негрубых ошибок или решение не доведено до конца, но решено не менее 60% задачи; 1 балл – задание решено не полностью (не менее 40% решения) или в решении не более грубых ошибок; 0 баллов – отсутствует решение, приведено менее 40% решения или сделано более 2 грубых ошибок</p>	
--	--	--	--	--	---	--

## 6.2. Процедура проведения, критерии оценивания

Вид	Процедура проведения	Критерии
-----	----------------------	----------



промежуточной аттестации		оценивания
экзамен	Оценивание учебной деятельности обучающихся по дисциплине проводится на основе полученных оценок за контрольно-рейтинговые мероприятия текущего контроля. Прохождение всех контрольно-рейтинговых мероприятий текущего контроля обязательно. Если рейтинг студента по текущему контролю менее 60% или студент желает повысить оценку, тогда он проходит мероприятие промежуточной аттестации. Экзамен проводится в письменной форме. На выполнение письменной работы студенту дается 1 ак.ч. Преподаватель имеет право провести собеседование со студентом с целью более точного определения баллов за каждое задание.	В соответствии с пп. 2.5, 2.6 Положения
зачет	Зачетное мероприятие проводится в письменной форме с последующим собеседованием. Студенту выдается билет, содержащий 5 вопросов из списка вопросов к зачету. На письменный ответ дается 2 ак. часа. Контрольное мероприятие промежуточной аттестации не является обязательным. Возможно выставление оценки по результатам текущего контроля. Оценивание учебной деятельности обучающихся по дисциплине проводится на основе полученных оценок за контрольно-рейтинговые мероприятия текущего контроля и промежуточной аттестации.	В соответствии с пп. 2.5, 2.6 Положения

### 6.3. Оценочные материалы

Компетенции	Результаты обучения	№ КМ											
		1	2	3	4	5	6	7	8	9	10	11	12
УК-1	Знает: основные математические положения, законы, основные формулы и методы решения задач разделов дисциплин	+	+	+	+	+	+	+	+	+	+	+	+
УК-1	Умеет: применять физико-математические методы моделирования и расчета	+	+	+	+	+	+	+	+	+	+	+	+
УК-1	Имеет практический опыт: разработки новых и применения стандартных программных средств на базе физико-математических моделей							+					+

Фонды оценочных средств по каждому контрольному мероприятию находятся в приложениях.

## 7. Учебно-методическое и информационное обеспечение дисциплины

### Печатная учебно-методическая документация

#### а) основная литература:

- Берман, Г. Н. Сборник задач по курсу математического анализа Для вузов. - 20-е изд. - М.: Наука, 1985. - 383 с. ил.
- Письменный, Д. Т. Конспект лекций по высшей математике Текст полн. курс : учебник Д. Т. Письменный. - 7-е изд. - М.: Айрис-пресс, 2008. - 602, [1] с. ил.

#### б) дополнительная литература:

- Фихтенгольц, Г. М. Курс дифференциального и интегрального исчисления Т. 1 Учеб. для физ. и мех.-мат. специальностей вузов: В 3 т. Г. М.

Фихтенгольц. - 8-е изд. - М.; СПб.: Физико-математическая литература:  
Наука/Интерпериоди, 2001

в) отечественные и зарубежные журналы по дисциплине, имеющиеся в библиотеке:  
Не предусмотрены

г) методические указания для студентов по освоению дисциплины:

1. Патрушев А.А. Обыкновенные дифференциальные уравнения.  
Издательство ЮУрГУ 2014г.

из них: учебно-методическое обеспечение самостоятельной работы студента:

1. Патрушев А.А. Обыкновенные дифференциальные уравнения.  
Издательство ЮУрГУ 2014г.

### Электронная учебно-методическая документация

№	Вид литературы	Наименование ресурса в электронной форме	Библиографическое описание
1	Дополнительная литература	Электронно-библиотечная система издательства Лань	Фихтенгольц, Г.М. Курс дифференциального и интегрального исчисления: Учебник. В 3-х тт. Том 3. [Электронный ресурс] — Электрон. дан. — СПб. : Лань, 2009. — 656 с. — Режим доступа: <a href="http://e.lanbook.com/book/409">http://e.lanbook.com/book/409</a> — Загл. с экрана.
2	Методические пособия для самостоятельной работы студента	Электронный каталог ЮУрГУ	Обыкновенные дифференциальные уравнения Текст учеб. пособие для самостоят. работы студентов (практ. курс) по направлению "Математика и механика" А. А. Патрушев и др.; Юж.-Урал. гос. ун-т, Каф. Дифференц. и стохаст. уравнения ; ЮУрГУ. - Челябинск: Издательский Центр ЮУрГУ, 2014. - 125, [1] с. ил. электрон. версия <a href="https://lib.susu.ru/">https://lib.susu.ru/</a>
3	Основная литература	Электронно-библиотечная система издательства Лань	Кузнецов, Л. А. Сборник заданий по высшей математике. Типовые расчеты : учебное пособие для вузов / Л. А. Кузнецов. — 14-е изд., стер. — Санкт-Петербург : Лань, 2022. — 240 с. — ISBN 978-5-8114-9032-5. — Текст : электронный // Лань : электронно-библиотечная система. — URL: <a href="https://e.lanbook.com/book/183616">https://e.lanbook.com/book/183616</a> — Режим доступа: для авториз. пользователей.

Перечень используемого программного обеспечения:

Нет

Перечень используемых профессиональных баз данных и информационных справочных систем:

Нет

### 8. Материально-техническое обеспечение дисциплины

Вид занятий	№ ауд.	Основное оборудование, стенды, макеты, компьютерная техника, предустановленное программное обеспечение, используемое для
-------------	--------	--

		различных видов занятий
Практические занятия и семинары	356 (3)	не предусмотрено
Лекции	202 (3г)	проектор, компьютер с ОС Winows