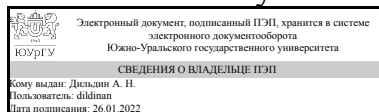


УТВЕРЖДАЮ  
Директор филиала  
Филиал г. Златоуст



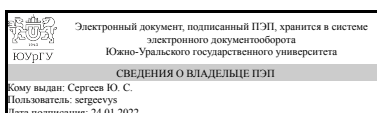
А. Н. Дильдин

## РАБОЧАЯ ПРОГРАММА практики

**Практика** Производственная практика, преддипломная практика  
для направления 13.03.02 Электроэнергетика и электротехника  
**Уровень** Бакалавриат  
**профиль подготовки** Электропривод и автоматизация электротехнологических установок и электроэнергетических систем  
**форма обучения** очная  
**кафедра-разработчик** Электрооборудование и автоматизация производственных процессов

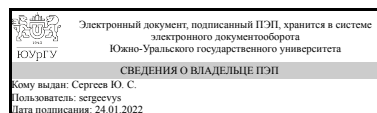
Рабочая программа составлена в соответствии с ФГОС ВО по направлению подготовки 13.03.02 Электроэнергетика и электротехника, утверждённым приказом Минобрнауки от 28.02.2018 № 144

Зав.кафедрой разработчика,  
к.техн.н., доц.



Ю. С. Сергеев

Разработчик программы,  
к.техн.н., доц., заведующий  
кафедрой



Ю. С. Сергеев

# **1. Общая характеристика**

## **Вид практики**

Производственная

## **Тип практики**

преддипломная

## **Форма проведения**

Дискретно по видам практик

## **Цель практики**

Получение профессиональных умений и опыта профессиональной деятельности, подготовка и выполнение выпускной квалификационной работы.

## **Задачи практики**

Задачами преддипломной практики являются:

- углубление, расширение, систематизация и закрепление теоретических знаний, полученных студентами при изучении профессиональных дисциплин на основе изучения реальной деятельности Организации, являющейся местом прохождения практики;
- изучение прав и обязанностей сотрудников (работников) Организации, документации, действующих стандартов, технических условий, положений и инструкций, основ безопасности жизнедеятельности на предприятии;
- организации и планирования производства;
- системы материально-технического обеспечения;
- выполнение (дублирование) функций сотрудников (работников) организации (предприятия);
- формирование у студента целостной картины будущей профессии;
- развитие профессиональной рефлексии.

## **Краткое содержание практики**

Проведение преддипломной практики осуществляется согласно положения «О порядке организации и проведения практики, обучающихся по основным образовательным программам высшего образования» (утвержденного приказом ректора от 23.10.2020 №190-13/09).

Руководство практикой осуществляют два руководителя – от Университета и от Организации. Первый из них организует практику, проводит текущий контроль и аттестацию студентов по результатам практики. Руководитель практики от Организации обеспечивает: прием студентов, ознакомление с работой отделов и служб промышленного предприятия, основных механизмов и машин, электрического привода, средств и систем измерения и автоматизации технологического процесса, выполнение производственных заданий, сбор материалов для отчета, а также оценивает содержание отчета.

В случае выездной практики обучающийся добирается до места прохождения практики самостоятельно, без сопровождения руководителя от университета, на месте прохождения практики обучающегося встречает руководитель практики от организации.

Моментом завершения практики обучающегося является дата окончания практики согласно направлению, выданного на основании представления на практику в приказ ректора Университета и договора на практику.

К моменту окончания срока практики обучающийся обязан:

- при необходимости пройти процедуру увольнения согласно требованиям Организации, в которой проводится практика, и трудового законодательства;
- получить на руки заверенные в отделе кадров Организации копии приказов о приеме на работу и увольнение, а также обходной лист;
- в случае дальнейшего продолжения работы в Организации и невозможности предоставления приказа об увольнении, предоставить заверенную отделом кадров Организации копию трудовой книжки или гарантийное письмо и характеристику о выполнении программы практики;
- закончить оформление отчета по практике и дневника практики и заверить их подписью руководителя практики от Организации и печатью Организации;
- получить от руководителя практики от Организации оценку за практику и характеристику о выполнении программы практики;
- поставить отметку в командировочное удостоверение о выбытии в случае прохождения выездной практики.

По итогам преддипломной практики проводится дифференцированный зачет. Зачет проставляется на основе результатов защиты обучающимися ответов перед комиссией, назначаемым распоряжением заведующего кафедрой (не менее 3-х человек), включая руководителя практики. На зачет студент должен представить заполненный дневник и отчет, подписанные руководителем Организации, руководителем практики от Организации, где проводится практика и заверенные печатью Организации.

Отчет по практике должен содержать:

- титульный лист;
- содержание;
- введение;
- разделы отчета;
- заключение (краткие обобщения и выводы по результатам выполнения практики);
- список использованной литературы и источников;
- приложения, оформленные при необходимости, содержащие такие материалы, как иллюстрации, таблицы, вспомогательный текст, техническое описание и паспорт и т.д. действующего электропривода или схемы управления.

Отчет составляется каждым студентом индивидуально. Объем отчета – до 35 страниц формата А4 машинописного текста, выполненного компьютерным набором на одной стороне листа.

Графический материал отчета оформляется согласно действующим стандартам, правилам и руководствам.

В случае невыполнения программы практики, получения отрицательного отзыва о работе или неудовлетворительной оценки при защите отчета рассматривается вопрос о дальнейшем пребывании студента в Университете.

## 2. Компетенции обучающегося, формируемые в результате прохождения практики

Планируемые результаты освоения ОП ВО	Планируемые результаты обучения при прохождении практики
ПК-2 Способен разрабатывать простые узлы, блоки системы электропривода	<p>Знает: требования нормативных документов к составу и содержанию комплекта конструкторской документации и к устройству простых узлов и блоков на стадиях эскизного, технического и рабочего проектов системы электропривода; правила выполнения комплекта конструкторской документации простых узлов, блоков на различных стадиях проектирования системы электропривода; правила технической эксплуатации электроустановок потребителей; типовые проектные решения по простым узлам, блокам системы электропривода, аналогичным подлежащим разработке</p> <p>Умеет: применять систему автоматизированного проектирования и программу, используемую для написания и модификации документов, для выполнения графических и текстовых разделов комплектов конструкторских документов простых узлов и блоков на различных стадиях проектирования системы электропривода</p> <p>Имеет практический опыт: анализа частного технического задания на разработку простых узлов, блоков системы электропривода; сбора информации о существующих технических решениях по простым узлам, блокам системы электропривода, аналогичным подлежащим разработке; разработки комплектов конструкторской документации простых узлов и блоков на различных стадиях проектирования системы электропривода</p>
ПК-3 Способен разрабатывать простые узлы, блоки автоматизированных систем управления технологическими процессами	Знает: требования нормативных документов к устройству простых узлов, блоков автоматизированных систем управления технологическими процессами; правила выполнения комплекта конструкторской документации

	<p>простых узлов, блоков на различных стадиях проектирования автоматизированной системы управления технологическими процессами; правила технической эксплуатации электроустановок потребителей; типовые проектные решения по простым узлам, блокам автоматизированных систем управления технологическими процессами, аналогичные подлежащим разработке</p>
	<p>Умеет: применять систему автоматизированного проектирования и программу для написания и модификации документов для выполнения графических и текстовых разделов комплектов конструкторских документов простых узлов и блоков на различных стадиях проектирования автоматизированных систем управления технологическими процессами</p>
	<p>Имеет практический опыт: анализа частного технического задания на разработку простых узлов, блоков автоматизированных систем управления технологическими процессами; сбора информации о существующих технических решениях по простым узлам, блокам автоматизированных систем управления технологическими процессами, аналогичным подлежащим разработке; разработки комплектов конструкторской документации простых узлов и блоков на различных стадиях проектирования автоматизированных систем управления технологическими процессами</p>
<p>ПК-11 Способен разрабатывать нормативно-техническую документацию по техническому обслуживанию и ремонту оборудования объектов энергетики</p>	<p>Знает: порядок подготовки документации для проведения обслуживания и ремонта оборудования объектов энергетики; номенклатуру документации в части сопровождения деятельности по техническому обслуживанию и ремонту объектов энергетики в соответствии с нормативными документами, регламентирующими техническую эксплуатацию объектов энергетики, и правила ее оформления; требования</p>

	нормативной, конструкторской, производственно-технологической и технической документации; требования охраны труда, промышленной и пожарной безопасности, производственной санитарии и противопожарной защиты
	Умеет: планировать производственную деятельность, ремонты оборудования; осваивать новые технологии (по мере их внедрения); вести техническую и отчетную документацию
	Имеет практический опыт: разработки должностных и производственных инструкций, технологических карт, положений и регламентов деятельности в области технического обслуживания и ремонта; разработки типовых программ и проектов производства работ, в том числе особо опасных и сложных видов работ; разработки технических условий проектирования, реконструкции и ремонта оборудования объектов энергетики; разработки мероприятий по повышению надежности работы оборудования, снижению потерь энергии, сокращению простоя оборудования в ремонте в рамках своей зоны ответственности

### 3. Место практики в структуре ОП ВО

Перечень предшествующих дисциплин, видов работ	Перечень последующих дисциплин, видов работ
Схемотехника систем управления Теория электропривода Диагностика и ремонт электротехнических комплексов Теория автоматического управления Вентильные преобразователи постоянного и переменного тока Автономные инверторы напряжения и тока Надежность и эксплуатация электротехнических систем Моделирование электротехнических систем Электрические станции и подстанции	

<p>Автоматизированный электропривод типовых производственных механизмов</p> <p>Микропроцессорные средства в электроприводах и технологических комплексах</p> <p>Электрические машины</p> <p>Электроэнергетические системы и сети</p> <p>Практикум по виду профессиональной деятельности</p> <p>Физические основы электроники</p>	
--	--

Требования к «входным» знаниям, умениям, навыкам студента, необходимым для прохождения данной практики и приобретенным в результате освоения предшествующих дисциплин:

Дисциплина	Требования
Теория автоматического управления	<p>Знает: математическое описание блоков и узлов автоматизированных систем управления (АСУ); передаточные функции, структурные схемы АСУ</p> <p>Умеет: осуществлять преобразование структурных схем; анализировать частотные характеристики; оценивать устойчивость автоматизированных систем управления и систем автоматического регулирования</p> <p>Имеет практический опыт: оценки качества переходных процессов и расчета показателей точности автоматизированных систем управления технологическими процессами</p>
Схемотехника систем управления	<p>Знает: основные принципы применения цифровой электроники в процессе разработки автоматизированных систем управления электроприводом; методы построения дискретных автоматов на базе интегральных схем малой интеграции, основные принципы применения цифровой электроники в процессе разработки автоматизированных систем управления технологическими процессами; методы построения дискретных автоматов на базе интегральных схем малой интеграции</p> <p>Умеет: составлять структурные и функциональные схемы автоматизированных систем управления; задавать алгоритмы управления при помощи таблиц истинности; составлять и минимизировать переключательные функции; строить функционально-логические схемы в теоретическом и промышленном базисах, составлять структурные и функциональные схемы автоматизированных систем управления; задавать алгоритмы управления при помощи таблиц</p>

	<p>истинности; составлять и минимизировать переключательные функции; строить функционально-логические схемы в теоретическом и промышленном базисах</p> <p>Имеет практический опыт: моделирования систем управления электроприводом с использованием современных программных продуктов, моделирования автоматизированных систем управления технологическими процессами с использованием современных программных продуктов</p>
Электрические машины	<p>Знает: устройство и методы анализа магнитных и электрических цепей электрических машин</p> <p>Умеет: использовать методы анализа магнитных цепей электрических машин</p> <p>Имеет практический опыт: электромагнитного расчета электрических машин</p>
Диагностика и ремонт электротехнических комплексов	<p>Знает: методы анализа качественных показателей работы оборудования объектов энергетики, методы анализа качественных показателей работы объекта автоматизации; типовые формы отчета о предпроектном обследовании объекта, для которого предназначена система автоматизации, методы анализа качественных показателей работы оборудования, для которого разрабатывается система электропривода; типовые формы отчета о предпроектном обследовании оборудования, для которого разрабатывается система электропривода</p> <p>Умеет: оценивать состояние оборудования объектов энергетики; применять справочные материалы по техническому обслуживанию и ремонту оборудования объектов энергетики, осуществлять сбор, обработку и анализ справочной и реферативной информации об объекте, для которого предназначена система автоматизации, разработки мероприятий по повышению надежности работы электротехнического оборудования; изучения данных по результатам предпроектного обследования оборудования, для которого разрабатывается система электропривода</p> <p>Имеет практический опыт: разработки мероприятий по повышению надежности работы оборудования объектов энергетики и снижению потерь энергии, изучения данных по результатам предпроектного обследования объекта, для которого предназначена система автоматизации и разработки мероприятий по повышению</p>



	<p>надежности его работы, разработки мероприятий по повышению надежности работы электротехнического оборудования; изучения данных по результатам предпроектного обследования оборудования, для которого разрабатывается система электропривода</p>
<p>Автономные инверторы напряжения и тока</p>	<p>Знает: принципы построения систем управления автономными инверторами напряжения и тока; способы управления комплектами вентилях в реверсивных преобразователях; элементную базу систем управления, принцип действия автономных инверторов напряжения и тока, используемых в системах электропривода; особенности электромагнитных процессов, энергетические характеристики автономных инверторов напряжения и тока</p> <p>Умеет: производить необходимые расчеты и выбор элементов системы управления автономных инверторов напряжения и тока; оценивать энергетические характеристики автономного инвертора напряжения и тока, производить необходимые расчеты и выбор элементов силовой части автономных инверторов напряжения и тока; оценивать энергетические характеристики автономных инверторов напряжения и тока</p> <p>Имеет практический опыт: работы со специализированной справочной литературой и нормативно-техническими материалами в области проектирования автономных инверторов напряжения и тока; моделирования автономных инверторов напряжения и тока с использованием современных программных продуктов, работы со специализированной справочной литературой и нормативно-техническими материалами в области проектирования автономных инверторов напряжения и тока; моделирования автономных инверторов напряжения и тока с использованием современных программных продуктов</p>
<p>Практикум по виду профессиональной деятельности</p>	<p>Знает: правила разработки проекта автоматизированных систем управления технологическими процессами и порядок выполнения расчетов основного оборудования автоматизированных систем, характеристики, принципы построения и функционирования эксплуатируемого оборудования объектов энергетики; требования к составу, содержанию и оформлению проекта производства работ для</p>

	<p>ремонта оборудования объектов энергетики, правила разработки проекта системы электропривода и порядок выполнения расчетов простых узлов, блоков системы электропривода</p> <p>Умеет: применять, эксплуатировать и производить выбор электроэнергетического и электротехнического оборудования автоматизированных систем управления технологическими процессами , предлагать и реализовывать мероприятия по совершенствованию производства работ по техническому обслуживанию и ремонту оборудования объектов энергетики, применять, эксплуатировать и производить выбор электроэнергетического и электротехнического оборудования объектов профессиональной деятельности</p> <p>Имеет практический опыт: применения методов и технических средств при проектировании и эксплуатации электроэнергетического и электротехнического оборудования автоматизированных систем управления технологическими процессами, разработки технических условий проектирования, реконструкции и ремонта оборудования объектов энергетики, применения методов и технических средств при проектировании и эксплуатации электроэнергетического и электротехнического оборудования</p>
<p>Микропроцессорные средства в электроприводах и технологических комплексах</p>	<p>Знает: методы проектирования и разработки узлов и блоков систем микропроцессорного управления электроприводов и технологических комплексов, структуру узлов и блоков систем микропроцессорного управления электроприводов и технологических комплексов, способы разработки комплекта документации при проектировании систем микропроцессорного управления технологическими процессами</p> <p>Умеет: выбирать методы проектирования и разработки узлов и блоков систем микропроцессорного управления электроприводов и технологических комплексов, анализировать структуру узлов и блоков систем микропроцессорного управления электроприводов и технологических комплексов, анализировать существующие проекты и комплекты документации при проектировании систем микропроцессорного управления</p>

	<p>технологическими процессами</p> <p>Имеет практический опыт: проектирования и разработки узлов и блоков систем микропроцессорного управления электроприводов и технологических комплексов, разработки структур узлов и блоков систем микропроцессорного управления электроприводов и технологических комплексов, разработки комплекта документации при проектировании систем микропроцессорного управления технологическими процессами</p>
<p>Надежность и эксплуатация электротехнических систем</p>	<p>Знает: методы анализа качественных показателей работы оборудования, для которого разрабатывается система электропривода; типовые формы отчета о предпроектном обследовании оборудования, для которого разрабатывается система электропривода, методы анализа качественных показателей работы объекта автоматизации; типовые формы отчета о предпроектном обследовании объекта, для которого предназначена система автоматизации, методы анализа качественных показателей работы оборудования объектов энергетики</p> <p>Умеет: оценивать состояние оборудования, для которого разрабатывается система электропривода; осуществлять сбор, обработку и применять справочные материалы по техническому обслуживанию и ремонту оборудования, для которого разрабатывается система электропривода, осуществлять сбор, обработку и анализ справочной и реферативной информации об объекте, для которого предназначена система автоматизации, оценивать состояние оборудования объектов энергетики; применять справочные материалы по техническому обслуживанию и ремонту оборудования объектов энергетики</p> <p>Имеет практический опыт: разработки мероприятий по повышению надежности работы электротехнического оборудования; изучения данных по результатам предпроектного обследования оборудования, для которого разрабатывается система электропривода, изучения данных по результатам предпроектного обследования объекта, для которого предназначена система автоматизации, разработки мероприятий по повышению надежности работы оборудования объектов энергетики и снижению потерь энергии</p>

<p>Моделирование электротехнических систем</p>	<p>Знает: основные понятия в области моделирования; виды моделей и их назначение; методы построения моделей; особенности моделирования системы электропривода и ее элементов, основные понятия в области моделирования; виды моделей и их назначение; методы построения моделей; особенности моделирования узлов и блоков систем управления электроприводом</p> <p>Умеет: осуществлять математическое моделирование системы электропривода в целом и ее элементов; производить электромагнитные, тепловые расчеты параметров электромеханических преобразователей методом конечных элементов, осуществлять математическое моделирование узлов и блоков систем управления электропривода; производить расчеты параметров блоков систем управления электроприводом</p> <p>Имеет практический опыт: использования современного программного обеспечения в области моделирования электротехнических систем; обоснования проектных решений при разработке систем электропривода и ее элементов на основе результатов математического моделирования, использования современного программного обеспечения в области моделирования электротехнических систем; обоснования проектных решений при разработке систем электропривода и ее элементов на основе результатов математического моделирования</p>
<p>Теория электропривода</p>	<p>Знает: состав комплектов конструкторской документации, правила выполнения эскизных, технических и рабочих проектов систем электропривода; основные типы электроприводов, способы регулирования координат и виды схем электроприводов; методы анализа и синтеза систем электропривода производственных механизмов, современные методы расчета узлов и блоков систем электропривода; технологию и контроль качества при проектировании, эксплуатации систем электропривода и при подготовке их производства</p> <p>Умеет: подбирать по справочным материалам типы электроприводов для заданных условий эксплуатации; применять к системам электроприводов различного типа методы их синтеза и анализа статических и динамических</p>

	<p>характеристик электропривода в различных режимах работы, выбирать рациональные методы расчета режимов работы систем электропривода и их составных частей в соответствии с технологическими требованиями; использовать прикладные программы по моделированию и расчету систем электропривода и их отдельных частей</p> <p>Имеет практический опыт: разработки технической документации проектов систем электропривода по заданной методике; самостоятельной работы при решении теоретических и практических задач расчета статических характеристик и нагрузочных диаграмм электроприводов с применением компьютерной техники, применения современных методов моделирования систем автоматического управления; методов расчета замкнутых систем автоматического регулирования; методов настройки промышленных регуляторов</p>
<p>Автоматизированный электропривод типовых производственных механизмов</p>	<p>Знает: основное электротехническое и коммутационное оборудование; его назначение, элементную базу, характеристики и регулировочные свойства электроприводов с двигателями постоянного и переменного тока, элементную базу, характеристики и систем управления электроприводов типовых производственных механизмов, комплекс требований, определяющих выбор систем электропривода для производственных механизмов; особенности проектирования электроприводов, отвечающих указанным требованиям, и примеры их реализации в различных отраслях промышленности</p> <p>Умеет: анализировать и описывать физические процессы, протекающие в электрических машинах и в электроприводе в целом, выбирать и рассчитывать элементы силовых схем управления электроприводом, использовать методы анализа, моделирования и расчетов режимов работы систем электропривода с использованием современных компьютерных технологий, и специализированных программ</p> <p>Имеет практический опыт: расчета токов и напряжений для электрических схем; изучения характеристик и режимов работы электрических машин и систем электроприводов, выбора элементной базы систем управления</p>

	<p>электроприводов типовых производственных механизмов, работы с технической документацией, стандартами, патентами и другими источниками информации</p>
<p>Вентильные преобразователи постоянного и переменного тока</p>	<p>Знает: принцип действия наиболее распространенных вентильных преобразователей, используемых в системах электропривода; особенности электромагнитных процессов, энергетические характеристики основных типов вентильных преобразователей электрической энергии и степень их влияния на напряжение в питающей сети, принципы построения систем управления силовыми вентильными преобразователями; способы управления комплектами вентилей в реверсивных преобразователях; элементную базу систем управления</p> <p>Умеет: производить необходимые расчеты и выбор элементов силовой части основных типов вентильных преобразователей; оценивать энергетические характеристики вентильного преобразователя, производить необходимые расчеты и выбор элементов системы управления вентильного преобразователя; оценивать энергетические характеристики вентильного преобразователя</p> <p>Имеет практический опыт: работы со специализированной справочной литературой и нормативно-техническими материалами в области проектирования вентильных преобразователей электрической энергии; моделирования вентильных преобразователей с использованием современных программных продуктов, работы со специализированной справочной литературой и нормативно-техническими материалами в области проектирования вентильных преобразователей электрической энергии; моделирования вентильных преобразователей с использованием современных программных продуктов</p>
<p>Физические основы электроники</p>	<p>Знает: устройство и методы разработки простых узлов, блоков автоматизированных систем управления технологическими процессами</p> <p>Умеет: использовать методы разработки при проектировании простых узлов, блоков автоматизированных систем управления технологическими процессами</p> <p>Имеет практический опыт: применения простых узлов, блоков автоматизированных систем</p>

<p>Электрические станции и подстанции</p>	<p>управления технологическими процессами</p> <p>Знает: правила эксплуатации и организации ремонта оборудования электрических станций и подстанций, методики определения параметров технического состояния оборудования подстанций электрических сетей и его оценки, порядок и методы планирования работ по техническому обслуживанию и ремонту оборудования подстанций электрических сетей; характеристики, принципы построения и функционирования эксплуатируемого оборудования электрических станций и подстанций, методики определения параметров технического состояния оборудования электрических станций и подстанций и его оценки; порядок и методы планирования работ по техническому обслуживанию и ремонту оборудования электрических станций и подстанций</p> <p>Умеет: оценивать техническое состояние оборудования электрических станций и подстанций, предлагать и реализовывать мероприятия по совершенствованию производства работ по техническому обслуживанию и ремонту оборудования электрических станций и подстанций, принимать технические решения по составу проводимых работ по техническому обслуживанию и ремонту оборудования электрических станций и подстанций</p> <p>Имеет практический опыт: оценки качества работы объектов энергетики в части оборудования электрических станций и подстанций, подготовки проектов планов-графиков и программ технического обслуживания и ремонта оборудования электрических станций и подстанций; составления заявок на оборудование электрических станций и подстанций, разработки мероприятий по сокращению простоя оборудования электрических станций и подстанций</p>
<p>Электроэнергетические системы и сети</p>	<p>Знает: схемы электрических сетей в зоне эксплуатационной ответственности, правила эксплуатации и организации ремонта электрических сетей и оборудования электроэнергетических систем, схемы электрических сетей в зоне эксплуатационной ответственности; сроки действия, физические объемы нового строительства и реконструкции электрических сетей и линий электропередачи,</p>

	<p>правила эксплуатации и организации ремонта электрических сетей</p> <p>Умеет: анализировать и прогнозировать ситуацию по техническому состоянию и ходе ремонта оборудования электрических сетей и оборудования электроэнергетических систем, анализировать и прогнозировать ситуацию по состоянию оборудования электрических сетей, анализировать техническое состояние электрических сетей и оборудования электроэнергетических систем</p> <p>Имеет практический опыт: формирования объемов работ по техническому обслуживанию и ремонту на основании данных о состоянии оборудования электрических сетей, сведений об отказах оборудования объектов энергетики, разработки типовых программ производства работ по техническому обслуживанию и ремонту оборудования электроэнергетических систем и сетей, сбора и анализа информации об отказах новой техники и электрооборудования в электроэнергетических системах и электрических сетях</p>
--	---

#### 4. Объём практики

Общая трудоемкость практики составляет зачетных единиц 6, часов 216, недель 4.

#### 5. Содержание практики

№ раздела (этапа)	Наименование или краткое содержание вида работ на практике	Кол-во часов
1	Проведение организационных мероприятий в вузе перед выходом студентов на практику: ознакомление на общем собрании с программой практики; информация о прохождении практики на конкретном предприятии, указанном в приказе, выдача путевок на практику; проведение необходимых консультаций по вопросам, возникающим в связи с проведением преддипломной практики, и др. Прибытие и устройство на практику.	16
2	Инструктаж по технике безопасности на рабочем месте. Ознакомление с работой отделов и служб промышленного предприятия, основных механизмов и машин, электрического привода, средств и систем измерения и автоматизации технологического процесса, выполнение производственных заданий, сбор материалов для отчета, обработка и анализ фактического материала, полученного во время практики: систематизация материала; сведение в таблицы количественных показателей; представление показателей в виде диаграмм и/или	180



	графиков и т.п.	
3	Подготовка и защита отчета по практике.	20

## 6. Формы отчетности по практике

По окончании практики, студент предоставляет на кафедру пакет документов, который включает в себя:

- дневник прохождения практики, включая индивидуальное задание и характеристику работы практиканта организацией;
- отчет о прохождении практики.

Формы документов утверждены распоряжением заведующего кафедрой от 29.08.2016 №1.

## 7. Фонд оценочных средств для проведения текущего контроля успеваемости, промежуточной аттестации обучающихся по практике

Вид промежуточной аттестации – дифференцированный зачет. Контроль качества освоения образовательной программы осуществляется в соответствии с Положением о балльно-рейтинговой системе оценивания результатов учебной деятельности обучающихся.

### 7.1. Контрольные мероприятия (КМ)

№ КМ	Семестр	Вид контроля	Название контрольного мероприятия	Вес	Макс. балл	Порядок начисления баллов	Учитывается в ПА
1	8	Текущий контроль	Собеседование на индивидуальных консультациях	1	2	Присутствие на консультациях по графику, выложенному на портале "Электронный ЮУрГУ". Начисление баллов: 1. Присутствие на консультации - 2 балла. 2. Отсутствие на консультации по уважительной причине - 1 балл. 3. Отсутствие на консультации без уважительной причины - 0 баллов.	дифференцированный зачет
2	8	Текущий контроль	Оформление индивидуального задания	1	1	Начисление баллов: 1. В индивидуальном задании заполнены все необходимые разделы - 1 балл. 2. Индивидуальное задание полностью не оформлено или не	дифференцированный зачет

						представлено - 0 баллов.	
3	8	Текущий контроль	Представление отзыва руководителя практики от организации	1	1	Начисление баллов: 1. Отзыв представлен - 1 балл; 2. Отзыв не представлен - 0 баллов.	дифференцированный зачет
4	8	Текущий контроль	Заполнение дневника практики	1	5	Начисление баллов: 5 баллов - дневник практики представлен и оформлен полностью. 4 балла - дневник практики представлен и оформлен полностью, но имеются незначительные замечания по содержанию разделов. 3 балла - дневник практики представлен, но имеются существенные замечания по содержанию разделов. 2 балла - дневник практики представлен, но не соответствует заданию, не отвечает требованиям, изложенным в методических рекомендациях кафедры. 1 балл - дневник практики оформлен не полностью или представлен не в полном объеме. 0 баллов - дневник практики не представлен.	дифференцированный зачет
5	8	Текущий контроль	Оформление отчета по практике	1	5	Начисление баллов: 5 баллов - отчет полностью соответствует заданию, имеет логичное, последовательное изложение материала с соответствующими выводами и обоснованными положениями. 4 балла	дифференцированный зачет

						<p>- отчет полностью соответствует заданию, в нем представлены достаточно подробный анализ и критический разбор практической деятельности, последовательно изложен материал с соответствующими выводами, однако с не вполне обоснованными положениями. 3 балла</p> <p>- отчет не полностью соответствует заданию, базируется на практическом материале, но имеет поверхностный анализ, в нем просматривается непоследовательность изложения материала, представлены необоснованные положения. 2 балла</p> <p>- отчет не соответствует заданию, не имеет анализа, не отвечает требованиям, изложенным в методических рекомендациях кафедры. 1 балл</p> <p>- отчет предоставлен не в полном объеме. 0 баллов</p> <p>- отчет не предоставлен.</p>	
6	8	Промежуточная аттестация	Защита отчета	-	5	<p>Зачет проводится с учетом представленных на портал "Электронный ЮУрГУ" всех необходимых документов по практике и получивших за них положительную оценку (Задание на практику. Отчёт по практике. Отзыв руководителя</p>	дифференцированный зачет

					<p>практики от организации с предварительной оценкой. Дневник практики.)</p> <p>Начисление баллов: 5 баллов - При защите студент показывает глубокое знание вопросов задания, свободно оперирует результатами практики, вносит обоснованные предложения, легко отвечает на поставленные вопросы. 4 балла - При защите студент показывает знание вопросов, вносит предложения по теме исследования, без особых затруднений отвечает на поставленные вопросы. 3 балла - При защите студент проявляет неуверенность, показывает слабое знание вопросов темы, не всегда дает исчерпывающие аргументированные ответы на заданные вопросы. 2 балла - При защите работы студент затрудняется отвечать на поставленные вопросы по теме, не знает теории вопроса, при ответе допускает существенные ошибки. 1 балл - При защите работы студент не в состоянии отвечать на поставленные вопросы по теме, не знает основы теории вопроса, при ответе постоянно допускает существенные ошибки. 0 баллов -</p>
--	--	--	--	--	---

						студент не явился на защиту работы.	
--	--	--	--	--	--	-------------------------------------	--

## 7.2. Процедура проведения, критерии оценивания

Зачет проводится с учетом представленных на портал "Электронный ЮУрГУ" всех необходимых документов по практике и получивших за них положительную оценку (Задание на практику. Отчёт по практике. Отзыв руководителя практики от организации с предварительной оценкой. Дневник практики.) В конце последней недели практики проводится очная защита отчета по практике в форме собеседования. Студент коротко (3-5 мин.) докладывает об выполнении задания по практике, основных результатах практики и отвечает на вопросы членов комиссии. Защита отчетов по практике выполняется в комиссии, состоящей не менее, чем из трех преподавателей. На зачете происходит оценивание учебной деятельности обучающихся по практике на основе полученных оценок за контрольно-рейтинговые мероприятия текущего контроля и промежуточной аттестации. При оценивании результатов учебной деятельности обучающегося по практике используется балльно-рейтинговая система оценивания результатов учебной деятельности обучающихся (утверждена приказом ректора от 24.05.2019 г. № 179): Отлично: Величина рейтинга обучающегося по дисциплине 85...100 % Хорошо: Величина рейтинга обучающегося по дисциплине 75...84 % Удовлетворительно: Величина рейтинга обучающегося по дисциплине 60...74 % Неудовлетворительно: Величина рейтинга обучающегося по дисциплине 0...59 %

## 7.3. Оценочные материалы

Компетенции	Результаты обучения	№ КМ					
		1	2	3	4	5	6
ПК-2	Знает: требования нормативных документов к составу и содержанию комплекта конструкторской документации и к устройству простых узлов и блоков на стадиях эскизного, технического и рабочего проектов системы электропривода; правила выполнения комплекта конструкторской документации простых узлов, блоков на различных стадиях проектирования системы электропривода; правила технической эксплуатации электроустановок потребителей; типовые проектные решения по простым узлам, блокам системы электропривода, аналогичным подлежащим разработке	+	+	+	+	+	+
ПК-2	Умеет: применять систему автоматизированного проектирования и программу, используемую для написания и модификации документов, для выполнения графических и текстовых разделов комплектов конструкторских документов простых узлов и блоков на различных стадиях проектирования системы электропривода	+	+	+	+	+	+
ПК-2	Имеет практический опыт: анализа частного технического задания на разработку простых узлов, блоков системы электропривода; сбора информации о существующих технических решениях по простым узлам, блокам системы электропривода, аналогичным подлежащим разработке; разработки комплектов конструкторской документации простых узлов и блоков на различных стадиях проектирования системы электропривода	+	+	+	+	+	+
ПК-3	Знает: требования нормативных документов к устройству простых узлов, блоков автоматизированных систем управления технологическими процессами; правила выполнения комплекта конструкторской документации простых узлов, блоков на различных стадиях	+	+	+	+	+	+

	проектирования автоматизированной системы управления технологическими процессами; правила технической эксплуатации электроустановок потребителей; типовые проектные решения по простым узлам, блокам автоматизированных систем управления технологическими процессами, аналогичные подлежащим разработке					
ПК-3	Умеет: применять систему автоматизированного проектирования и программу для написания и модификации документов для выполнения графических и текстовых разделов комплектов конструкторских документов простых узлов и блоков на различных стадиях проектирования автоматизированных систем управления технологическими процессами	++	++	++	++	++
ПК-3	Имеет практический опыт: анализа частного технического задания на разработку простых узлов, блоков автоматизированных систем управления технологическими процессами; сбора информации о существующих технических решениях по простым узлам, блокам автоматизированных систем управления технологическими процессами, аналогичным подлежащим разработке; разработки комплектов конструкторской документации простых узлов и блоков на различных стадиях проектирования автоматизированных систем управления технологическими процессами	++	++	++	++	++
ПК-11	Знает: порядок подготовки документации для проведения обслуживания и ремонта оборудования объектов энергетики; номенклатуру документации в части сопровождения деятельности по техническому обслуживанию и ремонту объектов энергетики в соответствии с нормативными документами, регламентирующими техническую эксплуатацию объектов энергетики, и правила ее оформления; требования нормативной, конструкторской, производственно-технологической и технической документации; требования охраны труда, промышленной и пожарной безопасности, производственной санитарии и противопожарной защиты	++	++	++	++	++
ПК-11	Умеет: планировать производственную деятельность, ремонты оборудования; осваивать новые технологии (по мере их внедрения); вести техническую и отчетную документацию	++	++	++	++	++
ПК-11	Имеет практический опыт: разработки должностных и производственных инструкций, технологических карт, положений и регламентов деятельности в области технического обслуживания и ремонта; разработки типовых программ и проектов производства работ, в том числе особо опасных и сложных видов работ; разработки технических условий проектирования, реконструкции и ремонта оборудования объектов энергетики; разработки мероприятий по повышению надежности работы оборудования, снижению потерь энергии, сокращению простоя оборудования в ремонте в рамках своей зоны ответственности	++	++	++	++	++

Фонды оценочных средств по каждому контрольному мероприятию находятся в приложениях.

## 8. Учебно-методическое и информационное обеспечение практики

### Печатная учебно-методическая документация

#### а) основная литература:

1. Сандалов, В. М. Моделирование электромеханических систем и технологических комплексов [Текст] : учеб. пособие / В. М. Сандалов, С. Н. Трофимова ; Юж.-Урал. гос. ун-т, Златоуст. фил., Каф. Электрооборудование и

автоматизация произв. процессов ; ЮУрГУ. - Челябинск : Издат. центр ЮУрГУ, 2011. - 102 с. : ил.

б) *дополнительная литература:*

Не предусмотрена

*из них методические указания для самостоятельной работы студента:*

1. Учебная, производственная и преддипломная практика по направлению подготовки «Электроэнергетика и электротехника»: учебное пособие / Ю.С. Сергеев, С.Н. Трофимова, Е.В. Шведова, И.Е. Карпов. - Челябинск: Издательский центр ЮУрГУ, 2019. - 76 с. URL: [https://lib.susu.ru/ftd?base=SUSU\\_METHOD1&key=000562639?base=SUSU\\_METHOD1&key=000562639](https://lib.susu.ru/ftd?base=SUSU_METHOD1&key=000562639?base=SUSU_METHOD1&key=000562639)

### Электронная учебно-методическая документация

№	Вид литературы	Наименование ресурса в электронной форме	Библиографическое описание
1	Основная литература	Электронно-библиотечная система издательства Лань	Быстрицкий, Г. Ф. Справочная книга по энергетическому оборудованию зданий : справочник / Г. Ф. Быстрицкий, Э. А. Киреева. — Москва : МАНЭКС, 2011. — ISBN 978-5-94275-574-4. — Текст : электронный // Лань : электронно-библиотечная система <a href="https://e.lanbook.com/book/3313">https://e.lanbook.com/book/3313</a>
2	Основная литература	Электронно-библиотечная система издательства Лань	Аполлонский, С. М. Надежность и эффективность электрических аппаратов / С. М. Аполлонский, Ю. В. Куклев. — Санкт-Петербург : Лань, 2011. — 448 с. — Текст : электронный // Лань : электронно-библиотечная система <a href="https://e.lanbook.com/book/3313">https://e.lanbook.com/book/3313</a>
3	Дополнительная литература	Электронно-библиотечная система издательства Лань	Митрофанов, С. В. Правила устройства электроустановок и техника безопасности / С. В. Митрофанов. — Оренбург : ОГУ, 2018. — 100 с. — ISBN 978-5-7444-4444-4. — Текст : электронный // Лань : электронно-библиотечная система <a href="https://e.lanbook.com/book/47487">https://e.lanbook.com/book/47487</a>
4	Дополнительная литература	Электронно-библиотечная система издательства Лань	Митрофанов, С. В. Правила устройства электроустановок и техника безопасности / С. В. Митрофанов. — Оренбург : ОГУ, 2018. — 107 с. — ISBN 978-5-7444-4444-4. — Текст : электронный // Лань : электронно-библиотечная система <a href="https://e.lanbook.com/book/47487">https://e.lanbook.com/book/47487</a>
5	Дополнительная литература	Электронно-библиотечная система издательства Лань	Горелик, С. С. Материаловедение полупроводников и диэлектриков : учебное пособие / С. С. Горелик, С. С. Дашевский. — 2-е изд., перераб. и доп. — Москва : МИСИС, 2003. — 400 с. — Текст : электронный // Лань : электронно-библиотечная система <a href="https://e.lanbook.com/book/47487">https://e.lanbook.com/book/47487</a>
6	Дополнительная литература	Электронно-библиотечная система издательства Лань	Потоцкий, Е. П. Безопасность жизнедеятельности / Е. П. Потоцкий. — Москва : МАНЭКС, 2009. — 42 с. — ISBN 978-5-87623-591-6. — Текст : электронный // Лань : электронно-библиотечная система <a href="https://e.lanbook.com/book/47487">https://e.lanbook.com/book/47487</a>
7	Дополнительная литература	Электронно-библиотечная система издательства Лань	Козьяков, А. Ф. Управление безопасностью жизнедеятельности : учебное пособие / А. Ф. Козьяков, Н. Симакова. — Москва : МГТУ им. Н.Э. Баумана, 2009. — 42 с. — ISBN 978-5-87623-591-6. — Текст : электронный // Лань : электронно-библиотечная система <a href="https://e.lanbook.com/book/47487">https://e.lanbook.com/book/47487</a>

		система издательства Лань	электронный // Лань : электронно-библиотечная система <a href="https://e.lanbo">https://e.lanbo</a>
8	Основная литература	Учебно- методические материалы кафедры	Учебная, производственная и преддипломная практика по направлению «Электроэнергетика и электротехника»: учебное пособие / Ю.С. Сергеев, И.В. Шведова, И.Е. Карпов. - Челябинск: Издательский центр ЮУрГУ, 2019. - 100 с. - ISBN 978-5-7696-0005-2. <a href="https://lib.susu.ru/ftd?base=SUSU_METHOD1&amp;key=000562639?base=SUSU">https://lib.susu.ru/ftd?base=SUSU_METHOD1&amp;key=000562639?base=SUSU</a>

## 9. Информационные технологии, используемые при проведении практики

Перечень используемого программного обеспечения:

1. Microsoft-Office(бессрочно)
2. -Среда исполнения и разработки программ для промышленных логических контроллеров(бессрочно)
3. Math Works-MATLAB, Simulink R2014b(бессрочно)
4. -Конструктор 3D моделей виртуальных объектов автоматизации с готовыми моделями технологического процесса(бессрочно)
5. ANSYS-ANSYS Academic Multiphysics Campus Solution (Mechanical, Fluent, CFX, Workbench, Maxwell, HFSS, Simpler, Designer, PowerArtist, RedHawk)(бессрочно)
6. Microsoft-Visio(бессрочно)
7. Autodesk-Educational Master Suite (AutoCAD, AutoCAD Architecture, AutoCAD Civil 3D, AutoCAD Inventor Professional Suite, AutoCAD Raster Design, MEP, Map 3D, Electrical, 3ds Max Design, Revit Architecture, Revit Structure, Revit(бессрочно)

Перечень используемых информационных справочных систем:

1. -База данных ВИНТИ РАН(бессрочно)
2. -Информационные ресурсы ФИПС(бессрочно)

## 10. Материально-техническое обеспечение практики

Место прохождения практики	Адрес места прохождения	Основное оборудование, стенды, макеты, компьютерная техника, предустановленное программное обеспечение, обеспечивающие прохождение практики
Кафедра Электрооборудование и автоматизация производственных процессов филиала ЮУрГУ в г.Златоуст	456209, Златоуст, Тургенева, 16	456205, г. Златоуст, ул. Тургенева, 16  Ауд. 1-102 Лаборатория «Высоковольтное оборудование»: Демонстрационное оборудование (Ячейка разъединителя, трансформаторы напряжения, реактор, высоковольтные выключатели, разрядники, электрические аппараты); Проектор BENQ MP523 – 1 шт.; Ноутбук ASUS W1000 (Intel Pentium M



1,7GHz/512Mb/20Gb) – 1 шт.  
Предустановленное программное обеспечение Microsoft Windows, Open Office, Adobe Reader, Mozilla Firefox

Ауд. 1-105 Лаборатория «Электротехника»:  
Учебно-лабораторный комплекс «Электрическая техника» – 8 шт.;  
Персональный компьютер – 9 шт.;  
Стенд универсальный «ЭВ4ПС» – 6 шт.  
Предустановленное программное обеспечение Microsoft Windows, Open Office, Adobe Reader, Mozilla Firefox

Ауд. 1-110 Лаборатория «Электрические машины»:  
Лабораторный стенд «Исследование генераторов постоянного тока» – 1 шт.;  
Лабораторный стенд «Исследование электродвигателя параллельного возбуждения» – 1 шт.;  
Лабораторный стенд «Исследование электродвигателя последовательного возбуждения» – 1 шт.;  
Лабораторный стенд «Исследование однофазного двухобмоточного трансформатора» – 1 шт.;  
Лабораторный стенд «Исследование асинхронного двигателя с фазным ротором» – 1 шт.;  
Лабораторный стенд «Исследование асинхронного двигателя с короткозамкнутым ротором» – 1 шт.;  
Лабораторный стенд «Исследование трехфазного асинхронного двигателя в однофазном режиме» – 1 шт.;  
Лабораторный стенд «Исследование формы кривых напряжений и токов холостого хода трансформаторов» – 1 шт.;  
Лабораторный стенд «Исследование сельсинов» – 1 шт.

Ауд. 1-212: Лаборатория «Метрология и электрические аппараты»  
Учебно-лабораторный комплекс

	<p>«Элементы систем автоматики» – 1 шт.;</p> <p>Лабораторный стенд «Материаловедение электротехнических материалов» – 2 шт.;</p> <p>Лабораторный стенд «Монтаж и наладка электрооборудования предприятий и гражданских сооружений» – 2 шт.;</p> <p>Лабораторный стенд «Электрические измерения и основы метрологии» – 2 шт.;</p> <p>Лабораторный стенд «Электрические аппараты» – 2 шт.;</p> <p>Шкаф сушильный электрический СНОЛ-3,5 – 1 шт.;</p> <p>Мост переменного тока Р577 – 1 шт.;</p> <p>Пробойная установка – 1 шт.;</p> <p>Осциллограф С1-49 – 1 шт.;</p> <p>Вольтметр В7-20 – 1 шт.;</p> <p>Катушка индуктивности эталонная – 1 шт.;</p> <p>Магазин сопротивлений – 1 шт.</p> <p>Предустановленное программное обеспечение Microsoft Windows, Open Office, Adobe Reader, Mozilla Firefox</p> <p>Ауд. 1-306 Лаборатория «Электроника и микропроцессорная техника»:  Учебно-лабораторный комплекс «Цифровая электроника» – 1 шт.;</p> <p>Учебно-лабораторный комплекс «Электроника» – 7 шт.;</p> <p>Лабораторный комплекс «Промышленные датчики» – 1 шт.;</p> <p>Предустановленное программное обеспечение Microsoft Windows, Open Office, Adobe Reader, Mozilla Firefox</p> <p>Ауд. 1-316 Лаборатория «Электропривод и электроснабжение»:  Лабораторный комплекс «Электромеханика в электроэнергетических системах» – 3 шт.;</p> <p>Лабораторный комплекс «Электрический привод» – 1 шт.;</p>
--	---

Лабораторный комплекс «Электрические сети и системы» – 2 шт.;

Высокотехнологичная информационно-дидактическая система «Оптимизация схемотехники и методов диагностики, ресурсосберегающие принципы формирования и применения энергоэффективных инновационных электродвигателей изделий аэрокосмической промышленности» – 1 шт.;

Лабораторный стенд «Исследование импульсного ЭП ПТ» – 1 шт.;

Лабораторный стенд «Исследование тепловых процессов в ЭД» – 1 шт.;

Лабораторный стенд «Исследование переходных процессов в ЭП ПТ» – 1 шт.;

Лабораторный стенд «Исследование характеристик ДПТ с НВ» – 1 шт.;

Лабораторный стенд «Исследование характеристик ДПТ с параллельным возбуждением» – 1 шт.

Предустановленное программное обеспечение Microsoft Windows, Open Office, Adobe Reader, Mozilla Firefox

Ауд. 2-402 Компьютерный класс (для самостоятельной работы студента):

Системный блок (Корпус Minitower INWIN EMR009 < Black&Silver> Micro ATX 450W (24+4+6пин), Материнская плата INTEL DH77EB (OEM) LGA1155 < H77> PCI-E+DVI+DP+HDMI+GbLAN SATA RAID MicroATX 4DDR-III Процессор CPU Intel Core i5-3330 BOX 3.0 ГГц / 4core / SVGA HD Graphics 2500 / 1+6Мб / 77Вт / 5 ГТ / с LGA1155

Оперативная память Kingston HyperX < KHX1333C9D3B1K2 / 4G> DDR-III DIMM 4Gb KIT 2\*2Gb< PC3-10600> CL9 Жесткий диск HDD 1 Tb SATA 6Gb / s Seagate Constellation ES < T1000NM0011> 3.5" 7200rpm 64Mb

Оптический привод DVD RAM &

DVD±R/RW & CDRW «Asus DRW-24F1ST» SATA (OEM)) – 13 шт.;  
Монитор Benq GL955 – 13 шт.;  
Проектор Epson EMP-82 – 1 шт.;  
Экран Projecta – 1 шт.;  
Колонки MULTIMEDIA – 1 шт.

Ауд. 2-401 Компьютерный класс (для самостоятельной работы студента):  
Системный блок (Intel Core2 Duo E6400/2\*512 MB/120Gb P5B-VM/3C905CX-TX-M/Kb и Celeron D 320 2,40 Ghz/256 Mb/80 Gb) – 10 шт.;  
Монитор (Samsung Sync Master 765 MB и Samsung Sync Master 797 MB) – 10 шт.;  
Проектор Acer X1263 – 1 шт.  
Экран Projecta – 1 шт.

Ауд. 2-403 Компьютерный класс (для самостоятельной работы студента):  
Системный блок (ASUS P5KPLCM, Intel Core 2 Duo, 2418 MHz, 512 O3Y, 120 GB RAM) – 10 шт.;  
Монитор (Samsung Sync Master 743N 17" LCD) – 10 шт.

Ауд. 2-408 Компьютерный класс (для самостоятельной работы студента):  
Системный блок (Корпус Foxconn TLM-454 light/silver 350W Micro ATX FSP USB. M/B ASUSTeK P5B-MX (RTL) Socket775, CPU Intel Core 2 Duo E4600 BOX 2.4 ГГц/ 2Мб/ 800МГц 775-LGA, Kingston DDR-II DIMM 512Mb, HDD 80 Gb SATA-II 300 Seagate 7200/ 10 DiamondMax 21. DVD RAM&DVD±R/RW&CDRW ASUS) – 10 шт.;  
Монитор (Samsung Sync Master 743N 17" LCD) – 10 шт.;  
Проектор (Acer P1270) – 1 шт.;  
Экран (ScreenMedia) – 1 шт.

Ауд. 2-305 Помещение для самостоятельной работы:  
Персональный компьютер (G31/Intel Core E7500 2x2,93 GHz/1 Gb/250 Gb) –

		1 шт.; Персональный компьютер (945/Intel Core E7500 2x2,93 GHz/1 Gb/250 Gb) – 1 шт.; Персональный компьютер (865G/Celeron 2,6 GHz/752 Mb/40Gb) – 1 шт.; Монитор (Acer V173D) – 2 шт.; Монитор (Samsung SyncMaster796MB) – 1 шт.; Принтер (HP Laser 1100A) – 1 шт.; Сканер (Epson V30) – 1 шт.
КБ Мехатроника, г.Златоуст	456238, Златоуст, 40-летия Победы, 60	Электродвигатели, мотор-редукторы, генераторы ветроэнергетических установок, электронные блоки управления
ПАО "Ашинский металлургический завод"	456010, Аша, Мира, 9	Комплекс энергетического и электротехнического оборудования, компьютеры с установленным программным обеспечением Microsoft Office
АО "Златоустовский машиностроительный завод"	456208, г. Златоуст, Парковый проезд, 1	Комплекс энергетического и электротехнического оборудования, компьютеры с установленным программным обеспечением Microsoft Office
ООО Предприятие "Уралспецавтоматика" г. Златоуст	456000, Златоуст, пр.Гагарина, 32 А	Комплекс энергетического и электротехнического оборудования, компьютеры с установленным программным обеспечением Microsoft Office
АО "Научно-Исследовательский Институт" Гермес"	456208, г. Златоуст, Парковый проезд, 3	Оборудование очистки и обезжиривания, оборудование испытаний на прочной и герметичность, контрольно-измерительное оборудование, компьютеры с установленным программным обеспечением Microsoft Office
ОАО МРСК Урала филиал "Челябэнерго" ПО "Златоустовские электрические сети"	456205, Златоуст, мкр ЗЭС, -	Комплекс энергетического и электротехнического оборудования, компьютеры с установленным программным обеспечением Microsoft Office
ОАО "Миассэлектроаппарат" г. Миасс	456306, г. Миасс, ул. Готвальда, 1/1	Двигатели постоянного тока, торцевые электродвигатели с числовым программным управлением, электродвигатель с печатным якорем

Златоустовская дистанция электроснабжения Южно - Уральская Дирекция инфраструктуры Центральная Дирекция инфраструктуры структурное подразделение ОАО "РЖД"	456205, Златоуст, Аносова, 206	Комплекс энергетического и электротехнического оборудования, компьютеры с установленным программным обеспечением Microsoft Office
ООО "Златоустовский металлургический завод"	456203, г. Златоуст, ул. им. С.М. Кирова, 1	Комплекс энергетического и электротехнического оборудования, компьютеры с установленным программным обеспечением Microsoft Office