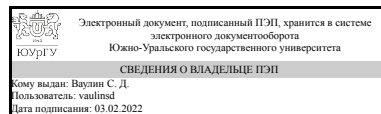


# ЮЖНО-УРАЛЬСКИЙ ГОСУДАРСТВЕННЫЙ УНИВЕРСИТЕТ

УТВЕРЖДАЮ:  
Директор института  
Политехнический институт



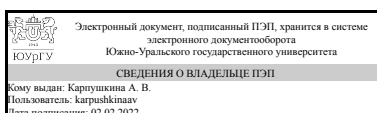
С. Д. Ваулин

## РАБОЧАЯ ПРОГРАММА

дисциплины ФД.01 Теория решения изобретательских задач  
для направления 13.04.03 Энергетическое машиностроение  
уровень Магистратура  
форма обучения очная  
кафедра-разработчик Экономическая безопасность

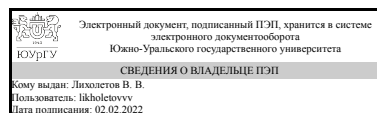
Рабочая программа составлена в соответствии с ФГОС ВО по направлению подготовки 13.04.03 Энергетическое машиностроение, утверждённым приказом Минобрнауки от 28.02.2018 № 149

Зав.кафедрой разработчика,  
д.экон.н., доц.



А. В. Карпушкина

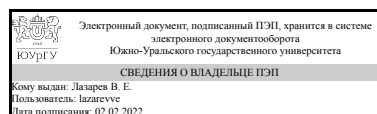
Разработчик программы,  
д.пед.н., доц., профессор



В. В. Лихолетов

СОГЛАСОВАНО

Руководитель направления  
д.техн.н., доц.



В. Е. Лазарев

## 1. Цели и задачи дисциплины

Цель: - пробуждение у студентов интереса к системному мышлению и дальнейшему их творческому развитию  
Задачи: -приобретение студентами навыков декомпозиции проблемных ситуаций в задачи; - освоение студентами основного инструментария ТРИЗ для решения нестандартных задач (с противоречиями); -активизация процессов творческого саморазвития у будущих специалистов, желающих стать востребованными профессионалами; приобщение к самостоятельной творческой работе через формирование личных информационных фондов (поисковых картотек)

## Краткое содержание дисциплины

Знакомство с феноменом ТРИЗ и его современной архитектоникой. Характеристика уровней творческих задач и освоение ключевых понятий ТРИЗ. Понятие функциональной природы проблемных ситуаций (как они «расщепляются» на изобретательские и неизобретательские задачи). Типология задачных систем. «Обращение» задач. Понятие об алгоритме выбора изобретательских задач из производственных ситуаций. Идеальность как направленность эволюции систем любой природы. Функционально-идеальное моделирование («свертывание») систем. Противоречия как причина развития систем любой природы. Виды противоречий в ТРИЗ. Связь вида противоречий с уровнем обработки производственной ситуации. Способы разрешения противоречий. Схема «многоэкранного мышления» Общие закономерности развития систем любой природы. Ресурсы как средства разрешения противоречий и развития систем. Понятие о необходимости преодоления психологической инерции при решении творческих задач (причины проявления и методы борьбы с нею).

## 2. Компетенции обучающегося, формируемые в результате освоения дисциплины

Планируемые результаты освоения ОП ВО (компетенции)	Планируемые результаты обучения по дисциплине
УК-1 Способен осуществлять критический анализ проблемных ситуаций на основе системного подхода, вырабатывать стратегию действий	Умеет: Осуществлять критический анализ проблемных ситуаций на основе системного подхода, вырабатывать стратегию действий
ПК-3 Способность использовать современные технологии проектирования для разработки конкурентоспособных энергетических установок с прогрессивными показателями качества	Знает: Современные технологии проектирования поршневых и комбинированных ДВС, используемые при решении изобретательских задач

## 3. Место дисциплины в структуре ОП ВО

Перечень предшествующих дисциплин, видов работ учебного плана	Перечень последующих дисциплин, видов работ
1.О.02 История и методология науки и техники	Не предусмотрены

Требования к «входным» знаниям, умениям, навыкам студента, необходимым при освоении данной дисциплины и приобретенным в результате освоения предшествующих дисциплин:

Дисциплина	Требования
1.О.02 История и методология науки и техники	Знает: Технические характеристики и методы анализа тепловых процессов с различной организацией их рабочего цикла Умеет: Опираясь на характер особенностей протекания рабочего цикла тепловой машины сформировать методологию расчёта процессов, составляющих её рабочий цикл Имеет практический опыт: Соответствующими методологическими приёмами, дающими возможность выполнить расчёт параметров, характеризующих работу тепловой машины

#### 4. Объём и виды учебной работы

Общая трудоёмкость дисциплины составляет 3 з.е., 108 ч., 54,25 ч. контактной работы

Вид учебной работы	Всего часов	Распределение по семестрам в часах	
		Номер семестра	
		3	
Общая трудоёмкость дисциплины	108	108	
<i>Аудиторные занятия:</i>	48	48	
Лекции (Л)	32	32	
Практические занятия, семинары и (или) другие виды аудиторных занятий (ПЗ)	16	16	
Лабораторные работы (ЛР)	0	0	
<i>Самостоятельная работа (СРС)</i>	53,75	53,75	
с применением дистанционных образовательных технологий	0		
Подготовка к зачету	5,75	5,75	
Выполнение системы из 10 домашних заданий	48	48	
Консультации и промежуточная аттестация	6,25	6,25	
Вид контроля (зачет, диф.зачет, экзамен)	-	зачет	

#### 5. Содержание дисциплины

№ раздела	Наименование разделов дисциплины	Объем аудиторных занятий по видам в часах			
		Всего	Л	ПЗ	ЛР
1	Феномен ТРИЗ и её архитектура	6	4	2	0
2	Уровень творческих задач	4	4	0	0
3	Функциональная природа проблемных (производственных) ситуаций	2	0	2	0
4	Типология задачных систем. Обработка проблемных ситуаций и выявление изобретательских задач	6	4	2	0
5	Понятие идеальности в ТРИЗ. Направленность эволюции	6	4	2	0

	систем любой природы				
6	Понятие противоречия в ТРИЗ. Причины развития систем любой природы	6	4	2	0
7	Способы разрешения (снятия) противоречий	6	4	2	0
8	Понятие ресурсов как средств разрешения (снятия) противоречий и развития систем	6	4	2	0
9	Психологическая инерция при решении творческих (изобретательских) задач	6	4	2	0

### 5.1. Лекции

№ лекции	№ раздела	Наименование или краткое содержание лекционного занятия	Кол-во часов
1-2	1	Краткая история ТРИЗ. Структура современной "большой" ТРИЗ	4
3-4	2	Уровень творческих задач. Знания, необходимые для их решения	4
5-6	4	Типология задачных систем. Обработка проблемных ситуаций и выявление изобретательских задач	4
7-8	5	Закон повышения степени идеальности систем любой природы. Понятие о функционально-идеальном моделировании (ФИМ) или «свертывании» систем типа «объект и «процесс»	4
9-10	6	Понятие противоречия в ТРИЗ. Причины развития систем любой природы	4
11-12	7	Способы разрешения (снятия) противоречий	4
13-14	8	Ресурсы как средства разрешения (снятия) противоречий и развития систем	4
15-16	9	Психологическая инерция при решении творческих (изобретательских) задач	4

### 5.2. Практические занятия, семинары

№ занятия	№ раздела	Наименование или краткое содержание практического занятия, семинара	Кол-во часов
1	1	Понятийный аппарат теории. Основные понятия ТРИЗ	2
2	3	Функциональная природа проблемных (производственных) ситуаций	2
3	4	Типология задачных систем. Обработка проблемных ситуаций и выявление изобретательских задач	2
4	5	Закон повышения степени идеальности систем любой природы. Понятие о функционально-идеальном моделировании (ФИМ) или «свертывании» систем типа «объект и «процесс»	2
5	6	Понятие противоречия в ТРИЗ. Причины развития систем любой природы	2
6	7	Способы разрешения (снятия) противоречий	2
7	8	Классификация ресурсов и алгоритм их поиска при решении задач	2
8	9	Причины проявления психоинерции и методы борьбы с нею	2

### 5.3. Лабораторные работы

Не предусмотрены

### 5.4. Самостоятельная работа студента

Выполнение СРС			
Подвид СРС	Список литературы (с указанием	Семестр	Кол-

	разделов, глав, страниц) / ссылка на ресурс		во часов
Подготовка к зачету	1. ЭУМД основная: 1, с. 5-140; 2, с. 6-138; 2. ЭУМД дополнительная: 3, с. 16-79; 4, с. 6-50	3	5,75
Выполнение системы из 10 домашних заданий	1. ЭУМД основная: 1, с. 5-140; 2, с. 6-138; 2. ЭУМД дополнительная: 3, с. 16-79; 4, с. 6-50; 3. Ресурсы Интернет	3	48

## 6. Текущий контроль успеваемости, промежуточная аттестация

Контроль качества освоения образовательной программы осуществляется в соответствии с Положением о балльно-рейтинговой системе оценивания результатов учебной деятельности обучающихся.

### 6.1. Контрольные мероприятия (КМ)

№ КМ	Се-местр	Вид контроля	Название контрольного мероприятия	Вес	Макс. балл	Порядок начисления баллов	Учитывается в ПА
1	3	Текущий контроль	Проверка домашнего задания 1	0,1	6	Критерии оценивания задания: 6 баллов - студент достиг уровня владения темой; 5 баллов - студент достиг уровня применения знаний; 4 балла - студент достиг уровня понимания учебного материала; 3 балла - студент достиг уровня воспроизводства знаний; 2 балла - студент ознакомился с учебным материалом; 1 балл - студент незнаком с учебным материалом; 0 - студент задания не представил	зачет
2	3	Текущий контроль	Проверка домашнего задания 2	0,1	6	Критерии оценивания задания: 6 баллов - студент достиг уровня владения темой; 5 баллов - студент достиг уровня применения знаний; 4 балла - студент достиг уровня понимания учебного материала; 3 балла - студент достиг уровня воспроизводства знаний; 2 балла - студент ознакомился с учебным материалом; 1 балл - студент незнаком с учебным материалом; 0 - студент задания не представил	зачет
3	3	Текущий контроль	Проверка домашнего задания 3	0,1	6	Критерии оценивания задания: 6 баллов - студент достиг уровня владения темой; 5 баллов - студент достиг уровня применения знаний; 4 балла - студент достиг уровня понимания учебного материала; 3 балла - студент достиг уровня воспроизводства знаний; 2 балла - студент ознакомился с учебным материалом; 1 балл - студент незнаком с учебным материалом; 0 - студент задания не представил	зачет
4	3	Текущий контроль	Проверка домашнего	0,1	6	Критерии оценивания задания: 6 баллов - студент достиг уровня владения темой; 5	зачет



						учебным материалом; 1 балл - студент незнаком с учебным материалом; 0 - студент задания не представил	
10	3	Текущий контроль	Проверка домашнего задания 10	0,1	6	Критерии оценивания задания: 6 баллов - студент достиг уровня владения темой; 5 баллов - студент достиг уровня применения знаний; 4 балла - студент достиг уровня понимания учебного материала; 3 балла - студент достиг уровня воспроизводства знаний; 2 балла - студент ознакомился с учебным материалом; 1 балл - студент незнаком с учебным материалом; 0 - студент задания не представил	зачет
11	3	Промежуточная аттестация	Тестирование	-	40	Промежуточная аттестация проводится в форме тестирования по итогам освоения дисциплины. Основывается на всех разделах дисциплины. Тест состоит из 40 вопросов, позволяющих оценить сформированность компетенций. На ответы отводится 1 час. Правильный ответ на вопрос соответствует 1 баллу. Неправильный ответ на вопрос соответствует 0 баллов. Максимальное количество баллов за промежуточную аттестацию - 40 баллов.	зачет

## 6.2. Процедура проведения, критерии оценивания

Вид промежуточной аттестации	Процедура проведения	Критерии оценивания
зачет	На зачете происходит оценивание знаний, умений и приобретенного опыта обучающихся по дисциплине на основе полученных оценок за контрольно-рейтинговые мероприятия текущего контроля и промежуточной аттестации	В соответствии с пп. 2.5, 2.6 Положения

## 6.3. Оценочные материалы

Компетенции	Результаты обучения	№ КМ											
		1	2	3	4	5	6	7	8	9	10	11	
УК-1	Умеет: Осуществлять критический анализ проблемных ситуаций на основе системного подхода, вырабатывать стратегию действий	+	+	+	+	+	+	+	+	+	+	+	+
ПК-3	Знает: Современные технологии проектирования поршневых и комбинированных ДВС, используемые при решении изобретательских задач	+	+	+	+	+	+	+	+	+	+	+	+

Фонды оценочных средств по каждому контрольному мероприятию находятся в приложениях.

## 7. Учебно-методическое и информационное обеспечение дисциплины

### Печатная учебно-методическая документация

а) основная литература:

Не предусмотрена

б) *дополнительная литература:*

Не предусмотрена

в) *отечественные и зарубежные журналы по дисциплине, имеющиеся в библиотеке:*

Не предусмотрены

г) *методические указания для студентов по освоению дисциплины:*

1. Проблемы развития творческого мышления. Методич. и дидактич. подходы в педагогической деятельности: прогр. курса и метод. рекомендации для слушателей факультета повышения педагогической квалификации / Сост. В.В. Лихолетов, Б.В. Шмаков. – Челябинск: Изд-во ЮУрГУ, 2001. – 20 с.

*из них: учебно-методическое обеспечение самостоятельной работы студента:*

### **Электронная учебно-методическая документация**

№	Вид литературы	Наименование ресурса в электронной форме	Библиографическое описание
1	Основная литература	Учебно-методические материалы кафедры	Лихолетов В.В., Шмаков Б.В. Теория решения изобретательских задач: учеб. пособие. – Челябинск: Изд-во ЮУрГУ, 2009. – 175 с. <a href="https://hsem.susu.ru/es/studentyi/uchebnyie-posobiya-2017">https://hsem.susu.ru/es/studentyi/uchebnyie-posobiya-2017</a>
2	Основная литература	Учебно-методические материалы кафедры	Лихолетов В.В., Шмаков Б.В. Развитие творческого воображения: учеб. пособие. – Челябинск: Изд-во ЮУрГУ, 2008. – 165 с. <a href="https://hsem.susu.ru/es/studentyi/uchebnyie-posobiya-2017">https://hsem.susu.ru/es/studentyi/uchebnyie-posobiya-2017</a>
3	Дополнительная литература	Учебно-методические материалы кафедры	Лихолетов, В. В. Понятийный аппарат функционально-стоимостного анализа и теории решения изобретательских задач через призму карикатуры Учеб. пособие Юж.-Урал. гос. ун-т, Фак. Экономика и право; ЮУрГУ. - Челябинск: Издательство ЮУрГУ, 2000. - 86 с. <a href="https://hsem.susu.ru/es/studentyi/uchebnyie-posobiya-2017">https://hsem.susu.ru/es/studentyi/uchebnyie-posobiya-2017</a>
4	Дополнительная литература	Учебно-методические материалы кафедры	Лихолетов, В. В. Понятийный аппарат функционально-стоимостного анализа и теории решения изобретательских задач через призму анекдота: учеб. пособие Юж.-Урал. гос. ун-т, Фак. Экономика и право; ЮУрГУ. - Челябинск: Издательство ЮУрГУ, 2000. - 59 с. <a href="https://hsem.susu.ru/es/studentyi/uchebnyie-posobiya-2017">https://hsem.susu.ru/es/studentyi/uchebnyie-posobiya-2017</a>

Перечень используемого программного обеспечения:

1. Microsoft-Windows(бессрочно)
2. Microsoft-Office(бессрочно)

Перечень используемых профессиональных баз данных и информационных справочных систем:

1. -Информационные ресурсы ФИПС(бессрочно)



## 8. Материально-техническое обеспечение дисциплины

Вид занятий	№ ауд.	Основное оборудование, стенды, макеты, компьютерная техника, предустановленное программное обеспечение, используемое для различных видов занятий
Зачет, диф. зачет	141 (36)	Компьютерное оборудование на 20 рабочих мест с доступом в сеть Интернет, рабочее место преподавателя: моноблок с доступом в сеть Интернет, Smart- доска, мультимедиа-проектор
Контроль самостоятельной работы	141 (36)	Компьютерное оборудование на 20 рабочих мест с доступом в сеть Интернет, рабочее место преподавателя: моноблок с доступом в сеть Интернет, Smart- доска, мультимедиа-проектор
Лекции	141 (36)	Компьютерное оборудование на 20 рабочих мест с доступом в сеть Интернет, рабочее место преподавателя: моноблок с доступом в сеть Интернет, Smart- доска, мультимедиа-проектор
Практические занятия и семинары	141 (36)	Компьютерное оборудование на 20 рабочих мест с доступом в сеть Интернет, рабочее место преподавателя: моноблок с доступом в сеть Интернет, Smart- доска, мультимедиа-проектор