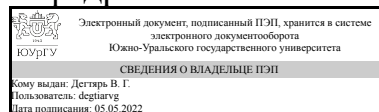


# ЮЖНО-УРАЛЬСКИЙ ГОСУДАРСТВЕННЫЙ УНИВЕРСИТЕТ

УТВЕРЖДАЮ:  
Заведующий выпускающей  
кафедрой



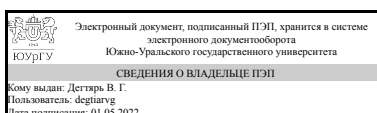
В. Г. Дегтярь

## РАБОЧАЯ ПРОГРАММА

дисциплины 1.Ф.П1.01 Динамика полета ракет  
для направления 24.03.01 Ракетные комплексы и космонавтика  
уровень Бакалавриат  
профиль подготовки Беспилотные летательные аппараты  
форма обучения очная  
кафедра-разработчик Летательные аппараты

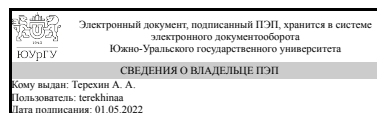
Рабочая программа составлена в соответствии с ФГОС ВО по направлению подготовки 24.03.01 Ракетные комплексы и космонавтика, утверждённым приказом Минобрнауки от 05.02.2018 № 71

Зав.кафедрой разработчика,  
д.техн.н., проф.



В. Г. Дегтярь

Разработчик программы,  
к.техн.н., доцент



А. А. Терехин

## 1. Цели и задачи дисциплины

Ознакомить студентов с методами исследований и расчетами движения летательных аппаратов в атмосфере и космическом пространстве.

## Краткое содержание дисциплины

Цели и задачи курса. Системы координат определения положения и движение ракеты в пространстве. Силы и моменты в полете. Уравнения движения. Эллиптическая теория полета. Баллистические расчеты. Особенности движения космических аппаратов.

## 2. Компетенции обучающегося, формируемые в результате освоения дисциплины

Планируемые результаты освоения ОП ВО (компетенции)	Планируемые результаты обучения по дисциплине
ПК-3 Способен проводить расчеты параметров нагружения, аэродинамических, прочностных, жесткостных, массо-центровочных, инерционных и других технических характеристик конструкций изделий ракетно-космической техники	Знает: математические модели динамики полета ракет; основные сведения об устойчивости движения ракет Умеет: составлять уравнения движения и рассчитывать динамические характеристики устойчивости и управляемости ракет Имеет практический опыт: расчета динамических характеристик управляемости летательных аппаратов

## 3. Место дисциплины в структуре ОП ВО

Перечень предшествующих дисциплин, видов работ учебного плана	Перечень последующих дисциплин, видов работ
Баллистика летательных аппаратов	Прочность конструкций летательных аппаратов, Динамика конструкций летательных аппаратов, Производственная практика, преддипломная практика (8 семестр)

Требования к «входным» знаниям, умениям, навыкам студента, необходимым при освоении данной дисциплины и приобретенным в результате освоения предшествующих дисциплин:

Дисциплина	Требования
Баллистика летательных аппаратов	Знает: общую теорию движения летательных аппаратов различных типов и назначения в воде, воздухе, безвоздушном пространстве под воздействием внешних сил Умеет: проводить исследование влияния физических условий внешней среды и технических характеристик носителей на баллистические характеристики летательных аппаратов; создавать алгоритмы баллистического проектирования систем и комплексов летательных аппаратов применительно к решению конкретных целевых

задач Имеет практический опыт: расчета баллистических характеристик летательных аппаратов

#### 4. Объём и виды учебной работы

Общая трудоемкость дисциплины составляет 3 з.е., 108 ч., 49,5 ч. контактной работы

Вид учебной работы	Всего часов	Распределение по семестрам в часах	
		Номер семестра	
		5	
Общая трудоёмкость дисциплины	108	108	
<i>Аудиторные занятия:</i>	48	48	
Лекции (Л)	32	32	
Практические занятия, семинары и (или) другие виды аудиторных занятий (ПЗ)	16	16	
Лабораторные работы (ЛР)	0	0	
<i>Самостоятельная работа (СРС)</i>	50,5	50,5	
с применением дистанционных образовательных технологий	0		
Самостоятельная работа "Определение параметров движения ЛА"	30,5	30.5	
Подготовка к зачету	20	20	
Консультации и промежуточная аттестация	9,5	9,5	
Вид контроля (зачет, диф.зачет, экзамен)	-	экзамен, КР	

#### 5. Содержание дисциплины

№ раздела	Наименование разделов дисциплины	Объем аудиторных занятий по видам в часах			
		Всего	Л	ПЗ	ЛР
1	Цели и задачи курса. Роль российских и зарубежных ученых в решении задач развития теории.	2	2	0	0
2	Координаты, определяющие положение ракеты в пространстве	6	4	2	0
3	Силы и моменты, действующие на ракету в полете. Уравнения движения тел переменной массы в общем виде.	6	4	2	0
4	Теория свободного полета тел в космическом пространстве при отсутствии атмосферы (эллиптическая теория).	6	4	2	0
5	Баллистические расчеты управляемых ракет дальнего действия. Алгоритмы решения.	10	6	4	0
6	Рассеивание по дальности баллистических ракет и способы уменьшения рассеивания. Выбор программы.	6	4	2	0
7	Особенности движения космических аппаратов (КА). Проблемы спуска КА на поверхность планеты.	6	4	2	0
8	Особенности движения крылатых ракет.	6	4	2	0

##### 5.1. Лекции

№ лекции	№ раздела	Наименование или краткое содержание лекционного занятия	Кол-во часов
1	1	Цели и задачи курса. Роль российских и зарубежных ученых в решении задач развития теории.	2
2	2	Координаты, определяющие положение ракеты в пространстве	2
3	2	Координаты, определяющие положение ракеты в пространстве	2
4	3	Силы и моменты, действующие на ракету в полете. Уравнения движения тел переменной массы в общем виде.	2
5	3	Силы и моменты, действующие на ракету в полете. Уравнения движения тел переменной массы в общем виде.	2
6	4	Теория свободного полета тел в косми-ческом пространстве при отсутствии атмосферы (эллиптическая теория)	2
7	4	Теория свободного полета тел в косми-ческом пространстве при отсутствии атмосферы (эллиптическая теория)	2
8	5	Баллистические расчеты управляемых ракет дальнего действия. Алгоритмы решения	2
9	5	Баллистические расчеты управляемых ракет дальнего действия. Алгоритмы решения	2
10	5	Баллистические расчеты управляемых ракет дальнего действия. Алгоритмы решения	2
11	6	Рассеивание по дальности баллистических ракет и способы уменьшения рассеивания. Выбор программы	2
12	6	Рассеивание по дальности баллистических ракет и способы уменьшения рассеивания. Выбор программы	2
13	7	Особенности движения космических аппаратов (КА). Проблемы спуска КА на поверхность планеты	2
14	7	Особенности движения космических аппаратов (КА). Проблемы спуска КА на поверхность планеты	2
15	8	Особенности движения крылатых ракет.	2
16	8	Особенности движения крылатых ракет.	2

## 5.2. Практические занятия, семинары

№ занятия	№ раздела	Наименование или краткое содержание практического занятия, семинара	Кол-во часов
1	2	Координаты, определяющие положение ракеты в пространстве.	2
2	3	Силы и моменты, действующие на ракету в полете. Уравнения движения тел переменной массы в общем виде.	2
3	4	Теория свободного полета тел в косми-ческом пространстве при отсутствии атмосферы (эллиптическая теория).	2
4	5	Баллистические расчеты управляемых ракет дальнего действия. Алгоритмы решения	2
5	5	Баллистические расчеты управляемых ракет дальнего действия. Алгоритмы решения	2
6	6	Рассеивание по дальности баллистических ракет и способы уменьшения рассеивания. Выбор программы.	2
7	7	Особенности движения космических аппаратов (КА). Проблемы спуска КА на поверхность планеты.	2
8	8	Особенности движения крылатых ракет.	2

### 5.3. Лабораторные работы

Не предусмотрены

### 5.4. Самостоятельная работа студента

Выполнение СРС			
Подвид СРС	Список литературы (с указанием разделов, глав, страниц) / ссылка на ресурс	Семестр	Кол-во часов
Самостоятельная работа "Определение параметров движения ЛА"	1. Баллистическая ракета подводных лодок UGM-96A Trident-1 C-4 // Ракетная техника URL: <a href="https://missilery.info/missile/trident1">https://missilery.info/missile/trident1</a> (дата обращения: 02.04.2021). 2. Сидельников Р.В. Теория полета: Краткий конспект лекций. – Челябинск: Изд-во ЮУрГУ, 2003. – 73 с. 3. Аэродинамика тел простейших форм. – М: Физматлит, 1998. – 428 с. 4. MATLAB — Функции // CoderLessons.com URL: <a href="https://coderlessons.com/tutorials/kompiuternoe-programmirovanie/uznaite-matlab/matlab-funktsii">https://coderlessons.com/tutorials/kompiuternoe-programmirovanie/uznaite-matlab/matlab-funktsii</a> (дата обращения: 10.04.2021).	5	30,5
Подготовка к зачету	1. Баллистическая ракета подводных лодок UGM-96A Trident-1 C-4 // Ракетная техника URL: <a href="https://missilery.info/missile/trident1">https://missilery.info/missile/trident1</a> (дата обращения: 02.04.2021). 2. Сидельников Р.В. Теория полета: Краткий конспект лекций. – Челябинск: Изд-во ЮУрГУ, 2003. – 73 с. 3. Аэродинамика тел простейших форм. – М: Физматлит, 1998. – 428 с. 4. MATLAB — Функции // CoderLessons.com URL: <a href="https://coderlessons.com/tutorials/kompiuternoe-programmirovanie/uznaite-matlab/matlab-funktsii">https://coderlessons.com/tutorials/kompiuternoe-programmirovanie/uznaite-matlab/matlab-funktsii</a> (дата обращения: 10.04.2021).	5	20

## 6. Фонд оценочных средств для проведения текущего контроля успеваемости, промежуточной аттестации

Контроль качества освоения образовательной программы осуществляется в соответствии с Положением о балльно-рейтинговой системе оценивания результатов учебной деятельности обучающихся.

### 6.1. Контрольные мероприятия (КМ)

№ КМ	Се-местр	Вид контроля	Название контрольного мероприятия	Вес	Макс. балл	Порядок начисления баллов	Учитывается в ПА
1	5	Текущий контроль	Опрос по практическому занятию №1	1	10	Процедура защиты практического занятия может проходить в форме устного опроса каждого студента по содержанию отчета по практическому	экзамен

						занятию. Вне зависимости от формы оценивания каждому студенту должно быть задано не менее пяти вопросов. Правильный ответ на вопрос соответствует 2 баллам. Частично правильный ответ соответствует 1 баллу. Неправильный ответ на вопрос соответствует 0 баллов.	
2	5	Текущий контроль	Опрос по практическому занятию №2	1	10	Процедура защиты практического занятия может проходить в форме устного опроса каждого студента по содержанию отчета по практическому занятию. Вне зависимости от формы оценивания каждому студенту должно быть задано не менее пяти вопросов. Правильный ответ на вопрос соответствует 2 баллам. Частично правильный ответ соответствует 1 баллу. Неправильный ответ на вопрос соответствует 0 баллов.	экзамен
3	5	Текущий контроль	Опрос по практическому занятию №3	1	10	Процедура защиты практического занятия может проходить в форме устного опроса каждого студента по содержанию отчета по практическому занятию. Вне зависимости от формы оценивания каждому студенту должно быть задано не менее пяти вопросов. Правильный ответ на вопрос соответствует 2 баллам. Частично правильный ответ соответствует 1 баллу. Неправильный ответ на вопрос соответствует 0 баллов.	экзамен
4	5	Текущий контроль	Опрос по практическому занятию №4	1	10	Процедура защиты практического занятия может проходить в форме устного опроса каждого студента по содержанию отчета по практическому занятию. Вне зависимости от формы оценивания каждому студенту должно быть задано не менее пяти вопросов. Правильный ответ на вопрос соответствует 2 баллам. Частично правильный ответ соответствует 1 баллу. Неправильный ответ на вопрос соответствует 0 баллов.	экзамен
5	5	Текущий контроль	Опрос по практическому занятию №5	1	10	Процедура защиты практического занятия может проходить в форме устного опроса каждого студента по содержанию отчета по практическому занятию. Вне зависимости от формы оценивания каждому студенту должно быть задано не менее пяти вопросов. Правильный ответ на вопрос соответствует 2 баллам. Частично правильный ответ соответствует 1 баллу. Неправильный ответ на вопрос соответствует 0 баллов.	экзамен

6	5	Текущий контроль	Опрос по практическому занятию №6	1	10	Процедура защиты практического занятия может проходить в форме устного опроса каждого студента по содержанию отчета по практическому занятию. Вне зависимости от формы оценивания каждому студенту должно быть задано не менее пяти вопросов. Правильный ответ на вопрос соответствует 2 баллам. Частично правильный ответ соответствует 1 баллу. Неправильный ответ на вопрос соответствует 0 баллов.	экзамен
7	5	Текущий контроль	Опрос по практическому занятию №7	1	10	Процедура защиты практического занятия может проходить в форме устного опроса каждого студента по содержанию отчета по практическому занятию. Вне зависимости от формы оценивания каждому студенту должно быть задано не менее пяти вопросов. Правильный ответ на вопрос соответствует 2 баллам. Частично правильный ответ соответствует 1 баллу. Неправильный ответ на вопрос соответствует 0 баллов.	экзамен
8	5	Текущий контроль	Опрос по практическому занятию №8	1	10	Процедура защиты практического занятия может проходить в форме устного опроса каждого студента по содержанию отчета по практическому занятию. Вне зависимости от формы оценивания каждому студенту должно быть задано не менее пяти вопросов. Правильный ответ на вопрос соответствует 2 баллам. Частично правильный ответ соответствует 1 баллу. Неправильный ответ на вопрос соответствует 0 баллов.	экзамен
9	5	Промежуточная аттестация	Экзаменационная работа	-	20	Экзаменационная работа проводится в письменной форме. Студенту выдается билет, содержащий 4 вопроса из перечня. На выполнение работы отводится 1 час. Преподаватель проверяет выполненную работу. Ответы на каждый вопрос оцениваются по пятибалльной системе. 5 баллов - правильный ответ; 4 балла - правильный ответ с незначительными неточностями или упущениями; 3 балла - правильный ответ с незначительными ошибками; 2 балла - ответ с ошибками; 1 балл - ответ с грубыми ошибками; 0 баллов - неверный ответ.	экзамен

10	5	Курсовая работа/проект	Курсовая работа	-	5	<p>5 баллов: выставляется за курсовую работу, который полностью соответствует заданию, работа имеет логичное, последовательное изложение материала с соответствующими выводами и обоснованными положениями. При защите студент показывает глубокое знание вопросов темы, свободно оперирует данными исследования, вносит обоснованные предложения, легко отвечает на поставленные вопросы.</p> <p>4 балла: выставляется за курсовую работу, который полностью соответствует заданию, отчет имеет грамотно изложенную теоретическую главу, в ней представлены достаточно подробный анализ и критический разбор практической деятельности, последовательное изложение материала с соответствующими выводами, однако с не вполне обоснованными положениями.</p> <p>3 балла: выставляется за курсовую работу, который не полностью соответствует техническому заданию, курсовая работа имеет теоретическую главу, базируется на практическом материале, но имеет поверхностный анализ, в ней просматривается непоследовательность изложения материала, представлены необоснованные положения.</p> <p>2 балла: выставляется за курсовую работу, который не соответствует заданию, курсовая работа не имеет анализа, не отвечает требованиям. В работе нет выводов либо они носят декларативный характер.</p> <p>1 балл: выставляется за курсовую работу, который не соответствует заданию, отчет не имеет анализа. В работе присутствуют грубые ошибки.</p>	кур- совые работы
----	---	------------------------	-----------------	---	---	--	-------------------------

## 6.2. Процедура проведения, критерии оценивания

Вид промежуточной аттестации	Процедура проведения	Критерии оценивания
курсовые работы	Курсовая работа выдается в 5-м семестре не позднее 2-й академической недели. График выполнения курсового проекта следующий: 1-2-я академическая недели - Получение задания на курсовую работу; 3-13-я академические недели - выполнение курсовой работы (консультации студентов с руководителями курсовой работы, работа в библиотеках и	В соответствии с п. 2.7 Положения



	архивах, подготовка текстов курсовой работы); 14-15-я академические недели - представление чистового варианта курсовой работы; 16-я академическая неделя - защита курсовой работы перед комиссией. Комиссия заслушивает доклад студента по курсовой работе и задает вопросы. Время на доклад 5-7 минут. Время ответов на вопросы 10-12 минут	
экзамен	На экзамене происходит оценивание учебной деятельности обучающихся по дисциплине на основе полученных оценок за контрольно-рейтинговые мероприятия текущего контроля и промежуточной аттестации. Критерии оценивания. Отлично: величина рейтинга обучающегося по дисциплине 85...100%. Хорошо: величина рейтинга обучающегося по дисциплине 75...84%. Удовлетворительно: величина рейтинга обучающегося по дисциплине 60...74 %. Неудовлетворительно: величина рейтинга обучающегося по дисциплине 0...59 %.	В соответствии с пп. 2.5, 2.6 Положения

### 6.3. Паспорт фонда оценочных средств

Компетенции	Результаты обучения	№ КМ									
		1	2	3	4	5	6	7	8	9	10
ПК-3	Знает: математические модели динамики полета ракет; основные сведения об устойчивости движения ракет	+	+	+	+	+	+	+	+	+	+
ПК-3	Умеет: составлять уравнения движения и рассчитывать динамические характеристики устойчивости и управляемости ракет	+	+	+	+	+	+	+	+	+	+
ПК-3	Имеет практический опыт: расчета динамических характеристик управляемости летательных аппаратов	+	+	+	+	+	+	+	+	+	+

Типовые контрольные задания по каждому мероприятию находятся в приложениях.

## 7. Учебно-методическое и информационное обеспечение дисциплины

### Печатная учебно-методическая документация

#### а) основная литература:

1. Феодосьев, В. И. Основы техники ракетного полета [Текст] Учеб. пособие для вузов В. И. Феодосьев. - М.: Наука, 1979. - 494 с. ил.

#### б) дополнительная литература:

1. Остославский, И. В. Динамика полета. Траектории летательных аппаратов [Текст] Учебник для вузов И. В. Остославский, И. В. Стражева. - 2-е изд., перераб. и доп. - М.: Машиностроение, 1969. - 499 с. ил.

#### в) отечественные и зарубежные журналы по дисциплине, имеющиеся в библиотеке:

Не предусмотрены

#### г) методические указания для студентов по освоению дисциплины:

1. Сидельников Р.В. Траекторные параметры движения летательных аппаратов и их исследования на ЭВМ: Учебное пособие. - Челябинск: Изд-во ЮУрГУ, 2005 г. – 136 с.

из них: учебно-методическое обеспечение самостоятельной работы студента:

## Электронная учебно-методическая документация

Нет

Перечень используемого программного обеспечения:

1. Microsoft-Office(бессрочно)
2. PTC-MathCAD(бессрочно)
3. Math Works-MATLAB, Simulink R2014b(бессрочно)
4. ANSYS-ANSYS Academic Multiphysics Campus Solution (Mechanical, Fluent, CFX, Workbench, Maxwell, HFSS, Simplorer, Designer, PowerArtist, RedHawk)(бессрочно)

Перечень используемых профессиональных баз данных и информационных справочных систем:

Нет

## 8. Материально-техническое обеспечение дисциплины

Вид занятий	№ ауд.	Основное оборудование, стенды, макеты, компьютерная техника, предустановленное программное обеспечение, используемое для различных видов занятий
Практические занятия и семинары	110 (2)	ПК и проектор