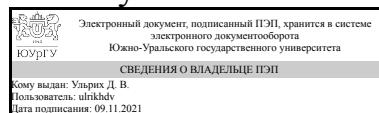


ЮЖНО-УРАЛЬСКИЙ ГОСУДАРСТВЕННЫЙ УНИВЕРСИТЕТ

УТВЕРЖДАЮ
Директор института
Архитектурно-строительный
институт



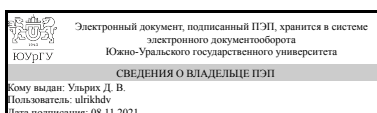
Д. В. Ульрих

РАБОЧАЯ ПРОГРАММА практики

Практика Производственная практика, технологическая практика
для направления 08.03.01 Строительство
Уровень Бакалавриат
профиль подготовки Теплогазоснабжение и микроклимат зданий
форма обучения очная
кафедра-разработчик Градостроительство, инженерные сети и системы

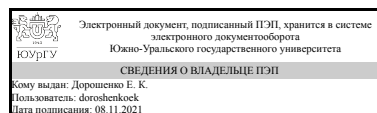
Рабочая программа составлена в соответствии с ФГОС ВО по направлению подготовки 08.03.01 Строительство, утверждённым приказом Минобрнауки от 31.05.2017 № 481

Зав.кафедрой разработчика,
Д.техн.н., доц.



Д. В. Ульрих

Разработчик программы,
старший преподаватель (-)



Е. К. Дорошенко

1. Общая характеристика

Вид практики

Производственная

Тип практики

технологическая

Форма проведения

Дискретно по видам практик

Цель практики

закрепление теоретических знаний, полученных при изучении профессиональных дисциплин; приобретение практических навыков и компетенций в сфере профессиональной деятельности; освоение обучающимися перспективных инновационных технологий; практическое ознакомление обучающихся с новейшим оборудованием и работой систем теплоснабжения, газоснабжения, отопления, котельных установок, вентиляции и кондиционирования воздуха, приобретение производственного опыта и инженерных навыков по организации строительно-монтажных работ при сооружении систем теплогазоснабжения и микроклимата зданий.

Задачи практики

- ознакомление обучающихся с новейшим оборудованием и работой систем теплоснабжения, газоснабжения, отопления, котельных установок, вентиляции и кондиционирования воздуха; со структурой специализированных производственных предприятий, организацией труда в бригадах рабочих;
- изучение нормативных документов, проектно-сметной документации;
- изучение передовых методов проектирования, монтажа и эксплуатации систем теплогазоснабжения и микроклимата зданий;
- приобретение и развитие навыков производственной и организаторской деятельности по исследованию, регулированию и наладке систем и установок, повышению эффективности их при эксплуатации;
- закрепление теоретических знаний, полученных обучающимися при изучении профильных дисциплин;
- изучение вопросов охраны труда и окружающей среды на предприятии (имеющихся материалов, предложений, устройств и внедрений), а также правил, инструкций по охране труда и охране окружающей среды на объекте практики.

Краткое содержание практики

Проводится в теплоэнергетических и теплотехнических отделах строительных, металлургических, машиностроительных и других организациях; в проектных и конструкторских институтах; организациях по эксплуатации, монтажу и ремонту теплотехнического и теплоэнергетического оборудования инженерных систем

зданий и сооружений.

1. Подготовительный.
2. Основной.
3. Заключительный.

2. Компетенции обучающегося, формируемые в результате прохождения практики

Планируемые результаты освоения ОП ВО	Планируемые результаты обучения при прохождении практики
УК-3 Способен осуществлять социальное взаимодействие и реализовывать свою роль в команде	Знает: способы социального взаимодействия; установленные нормы и правила командной работы.
	Умеет: определять свою роль в команде, исходя из стратегии сотрудничества для достижения поставленной цели; оценивать идеи других членов команды для достижения поставленной цели.
	Имеет практический опыт: обмена информацией, знаниями и опытом с членами команды.
ПК-5 Способен организовывать работы по эксплуатации и техническому обслуживанию систем теплогазоснабжения и микроклимата зданий	Знает: размещение технологического оборудования в соответствии с технологией производства на профильных объектах, принцип работы, нормы техники безопасности.
	Умеет: использовать правила техники безопасности, производственной санитарии, пожарной безопасности и нормы охраны труда; составлять и оформлять оперативную документацию,
	Имеет практический опыт:-

3. Место практики в структуре ОП ВО

Перечень предшествующих дисциплин, видов работ	Перечень последующих дисциплин, видов работ
Методы решения задач теплообмена Тепломассообмен	Теплоснабжение Вентиляция Насосы, вентиляторы, компрессоры Психология делового общения Теплотехнические измерения Газоснабжение Отопление Автоматизация систем теплогазоснабжения и микроклимата зданий

	Производственная практика, преддипломная практика (8 семестр) Производственная практика, исполнительская практика (6 семестр)
--	--

Требования к «входным» знаниям, умениям, навыкам студента, необходимым для прохождения данной практики и приобретенным в результате освоения предшествующих дисциплин:

Дисциплина	Требования
Тепломассообмен	<p>Знает: законы и основные физико-математические модели переноса теплоты и массы применительно к теплотехническим и теплотехнологическим установкам и системам., основамы расчёта процессов теплопереноса в элементах теплотехнического и теплотехнологического оборудования., законы и основные физико-математические модели переноса теплоты и массы применительно к теплотехническим и теплотехнологическим установкам и системам.</p> <p>Умеет: обеспечивать нормальный температурный режим работы элементов оборудования и минимализировать потери теплоты; рассчитывать передаваемые тепловые потоки., рассчитывать температурные поля (поля концентраций веществ) в потоках технологических жидкостей и газов, в элементах конструкции тепловых и теплотехнологических установок с целью интенсификации процессов теплообмена., рассчитывать температурные поля (поля концентраций веществ) в потоках технологических жидкостей и газов, в элементах конструкции тепловых и теплотехнологических установок с целью интенсификации процессов теплообмена.</p> <p>Имеет практический опыт: основ расчёта процессов тепломассопереноса в элементах теплотехнического и теплотехнологического оборудования., основ расчёта процессов теплопереноса в элементах теплотехнического и теплотехнологического оборудования., основ расчёта процессов теплопереноса в элементах теплотехнического и теплотехнологического оборудования.</p>
Методы решения задач теплообмена	<p>Знает: законы и основные физико-математические модели переноса теплоты и массы применительно к теплотехническим и теплотехнологическим установкам и системам., основы расчёта процессов теплопереноса в элементах</p>

	<p>теплотехнического и теплотехнологического оборудования., законы и основные физико-математические модели переноса теплоты и массы применительно к теплотехническим и теплотехнологическим установкам и системам.</p> <p>Умеет: обеспечивать нормальный температурный режим работы элементов оборудования и минимализировать потери теплоты; рассчитывать передаваемые тепловые потоки., рассчитывать температурные поля (поля концентраций веществ) в потоках технологических жидкостей и газов, в элементах конструкции тепловых и теплотехнологических установок с целью интенсификации процессов теплообмена., рассчитывать температурные поля (поля концентраций веществ) в потоках технологических жидкостей и газов, в элементах конструкции тепловых и теплотехнологических установок с целью интенсификации процессов теплообмена.</p> <p>Имеет практический опыт: основ расчёта процессов тепломассопереноса в элементах теплотехнического и теплотехнологического оборудования., основ расчёта процессов теплопереноса в элементах теплотехнического и теплотехнологического оборудования., основ расчёта процессов теплопереноса в элементах теплотехнического и теплотехнологического оборудования.</p>
--	---

4. Объём практики

Общая трудоемкость практики составляет зачетных единиц 6, часов 216, недель 4.

5. Содержание практики

№ раздела (этапа)	Наименование или краткое содержание вида работ на практике	Кол-во часов
1	Подготовительный этап: организационное собрание, знакомство с объектами прохождения практики, составление индивидуального задания.	4
2	Основной этап: прохождение практики по месту распределения студента, выполнение индивидуального задания, сбор необходимого материала для подготовки отчета, заполнение дневника по практике.	210
3	Заключительный этап: защита отчета по практике.	2

6. Формы отчетности по практике

По окончании практики, студент предоставляет на кафедру пакет документов, который включает в себя:

- дневник прохождения практики, включая индивидуальное задание и характеристику работы практиканта организацией;
- отчет о прохождении практики.

Положение «О практической подготовке обучающихся в ФГАОУ ВО «ЮУрГУ (НИУ)» (в редакции приказа ректора от 29.12.2020 г. № 230-13/09)», утвержденное приказом ректора от 23.10.2020 г. № 190-13/09.

Формы документов утверждены распоряжением заведующего кафедрой от 16.02.2017 №305-04/06.

7. Фонд оценочных средств для проведения текущего контроля успеваемости, промежуточной аттестации обучающихся по практике

Вид промежуточной аттестации – дифференцированный зачет. Контроль качества освоения образовательной программы осуществляется в соответствии с Положением о балльно-рейтинговой системе оценивания результатов учебной деятельности обучающихся.

7.1. Контрольные мероприятия (КМ)

№ КМ	Семестр	Вид контроля	Название контрольного мероприятия	Вес	Макс.балл	Порядок начисления баллов	Учитывается в ПА
1	4	Текущий контроль	Задание на практику	1	1	1 балл - задание сформулировано, получено в срок, подписано ответственным за практику и студентом. 0 баллов - студент не явился в срок, задание не выдано и не подписано.	дифференцированный зачет
2	4	Текущий контроль	Выполнение индивидуального задания, оформление отчета по практике	1	5	5 - отчет оформлен в соответствии с требованиями СТО ЮУрГУ, содержание разделов отчета соответствует требуемой структуре, отчет имеет логическую последовательность изложения материала, доказательность	дифференцированный зачет

					<p>выводов и обоснованность рекомендаций; отчет и дневник по практике сданы в установленный срок. 4 - отчет оформлен в соответствии с требованиями СТО ЮУрГУ, содержание разделов отчета не отвечают требуемой структуре, но в отчете есть описание индивидуального задания по практике, выводы и рекомендации; отчет и дневник по практике сданы в установленный срок. 3 - отчет не оформлен в соответствии с требованиями СТО ЮУрГУ, содержание разделов отчета не отвечают требуемой структуре, но в отчете есть описание индивидуального задания по практике, выводы и рекомендации; отчет и дневник по практике сданы в установленный срок. 2 - отчет не оформлен в соответствии с требованиями СТО ЮУрГУ, содержание разделов отчета не отвечают требуемой структуре, в отчете нет описания индивидуального задания по практике, выводы и рекомендации</p>	
--	--	--	--	--	--	--

						отсутствуют; отчет и дневник по практике сданы в установленный срок. 1 - отчет не оформлен в соответствии с требованиями СТО ЮУрГУ, содержание разделов отчета не отвечают требуемой структуре, в отчете нет описания индивидуального задания по практике, выводы и рекомендации отсутствуют; отчет и дневник по практике сданы в неустановленный срок. 0 - отчет не сдан.	
3	4	Промежуточная аттестация	Защита отчета по практике	1	5	5 - студент в докладе демонстрирует отличные знания и умения, предусмотренные программой производственной практики, аргументировано и в логической последовательности излагает материал, использует точные краткие формулировки; отлично формулирует ответы на поставленные вопросы. 4 - студент в докладе демонстрирует твердые знания программного материала, грамотно и по существу излагает его, не допускает существенных неточностей в ответах, правильно	дифференцированный зачет

						<p>применяет теоретические положения при анализе практических ситуаций. 3 - студент в докладе демонстрирует удовлетворительные знания и умения предусмотренные программой производственной практики, затрудняется в ответах. 2 - студент не владеет знаниями и умениями, предусмотренными программой производственной практики, с большими затруднениями формулирует ответы на поставленные вопросы. 1 - студент не владеет знаниями и умениями, предусмотренными программой производственной практики, ответы на поставленные вопросы не даны. 0 - неявка студента на защиту отчета.</p>	
--	--	--	--	--	--	---	--

7.2. Процедура проведения, критерии оценивания

Промежуточная аттестация проводится в форме устного собеседования со студентом. Студент предоставляет отчет по практике на проверку (в последний день практики), делает краткий доклад по содержанию отчета и выполнению индивидуального задания. Преподаватель задает 3-4 вопроса по материалам отчета и на основании ответов и рейтинга за отчет ставит итоговую отметку за практику.

7.3. Оценочные материалы

Компетенции	Результаты обучения	№ КМ	
		1	2

УК-3	Знает: способы социального взаимодействия; установленные нормы и правила командной работы.	+	+	+
УК-3	Умеет: определять свою роль в команде, исходя из стратегии сотрудничества для достижения поставленной цели; оценивать идеи других членов команды для достижения поставленной цели.	+	+	+
УК-3	Имеет практический опыт: обмена информацией, знаниями и опытом с членами команды.	+	+	+
ПК-5	Знает: размещение технологического оборудования в соответствии с технологией производства на профильных объектах, принцип работы, нормы техники безопасности.		+	+
ПК-5	Умеет: использовать правила техники безопасности, производственной санитарии, пожарной безопасности и нормы охраны труда; составлять и оформлять оперативную документацию,		+	+
ПК-5	Имеет практический опыт: -		+	+

Фонды оценочных средств по каждому контрольному мероприятию находятся в приложениях.

8. Учебно-методическое и информационное обеспечение практики

Печатная учебно-методическая документация

а) основная литература:

1. Теплогенерирующие установки Текст учебник для вузов Г. Н. Делягин и др. - 2-е изд., перераб. и доп. - М.: БАСТЕТ, 2010. - 622,[2] с.
2. Богословский, В. Н. Отопление Учеб. для вузов по спец. "Теплогазоснабжение и вентиляция" В. Н. Богословский, А. И. Сканави. - М.: Стройиздат, 1991. - 736 с. ил.
3. Каменев, П. Н. Вентиляция Текст учебник для вузов по специальности "Теплогазоснабжение и вентиляция" направления "Стр-во" П. Н. Каменев, Е. И. Тертичник. - 2-е изд., испр. и доп. - М.: Издательство Ассоциации строительных вузов, 2011. - 630, [1] с. ил.
4. Ионин, А. А. Газоснабжение Текст Учеб. для вузов по спец."Теплогазоснабжение и вентиляция". - 4-е изд., перераб. и доп. - М.: Стройиздат, 1989. - 439 с. ил.

б) дополнительная литература:

1. Соколов, Б. А. Котельные установки и их эксплуатация Учеб. для нач. проф. образования Б. А. Соколов. - М.: Академия, 2005. - 428, [1] с.
2. Штокман, Е. А. Теплогазоснабжение и вентиляция Текст учеб. пособие для вузов по строит. специальностям Е. А. Штокман, Ю. Н. Карагодин. - М.: Издательство Ассоциации строительных вузов, 2013. - 171 с. ил.
3. Теплоснабжение [Текст] Учебник для вузов по спец. "Теплогазоснабжение и вентиляция" А. А. Ионин и др.; под ред. А. А. Ионина. - М.: Стройиздат, 1982. - 336 с. ил.

из них методические указания для самостоятельной работы студента:

Не предусмотрена

Электронная учебно-методическая документация

№	Вид литературы	Наименование ресурса в электронной форме	Библиографическое описание
1	Основная литература	Электронно-библиотечная система издательства Лань	Ионин, А. А. Газоснабжение Текст Учеб. для вузов по спец."Теплогазоснабжение и вентиляция". - 4-е изд., перераб. и доп. - М.: Стройиздат, 1989. - 439 с. ил. https://e.lanbook.com/
2	Дополнительная литература	Электронно-библиотечная система издательства Лань	Зеликов, В. В. Справочник инженера по отоплению, вентиляции и кондиционированию : Тепловой и воздушный баланс зданий Текст учеб.-практ. пособие В. В. Зеликов. - М.: Инфра-Инженерия, 2011. - 620 с. табл. https://e.lanbook.com/
3	Методические пособия для самостоятельной работы студента	Учебно-методические материалы кафедры	Программы практик по направлению 08.03.01 "Строительство", профиль "Теплогазоснабжение и микроклимат зданий". Методические указания / Е.К. Дорошенко – Челябинск, 2019. http://susu.ru/

9. Информационные технологии, используемые при проведении практики

Перечень используемого программного обеспечения:

Нет

Перечень используемых информационных справочных систем:

Нет

10. Материально-техническое обеспечение практики

Место прохождения практики	Адрес места прохождения	Основное оборудование, стенды, макеты, компьютерная техника, предустановленное программное обеспечение, обеспечивающие проведение практики
ООО ЭнергоСтройПроект	454006, Челябинск, Российская, 17	Компьютеры, программные пакеты: 1. AutoCAD- программа для инженерного проектирования. 2. Поток – программа для гидравлических расчетов. 3. Rti – расчет потерь тепла в здании
АО "Челябинскгоргаз"	454087, Челябинск, Рылеева, 8	Городские распределительные сети газоснабжения, газораспределительные пункты, внутридомовые газопроводы, дворовые, квартальные. Программные пакеты:

		1. AutoCAD- программа для инженерного проектирования. 2. Excel.
ПК Головной проектный институт "Челябинскгражданпроект"	454080, г. Челябинск, пр. Ленина, д 79	Компьютеры, программные пакеты: 1. AutoCAD- программа для инженерного проектирования. 2. Поток – программа для гидравлических расчетов. 3. Старт – расчет прочности и жесткости трубопроводов в тепловых сетях. 4. Rti – расчет потерь тепла в здании
ПАО "Челябинский металлургический комбинат"	454047, Челябинск, 2-я Павелецкая, 14	Газораспределительный пункт, вентиляционные камеры, тепловые пункты, котельная
ЗАО "Южно-Уральская теплоэнергетическая компания Коммунэнерго"	454078, г. Челябинск, Вагнера, 116а	Котельные, центральные и индивидуальные пункты, тепловые сети
ОАО "Челябгипромез"	454090, г. Челябинск, пр.Ленина, 35	Компьютеры, программные пакеты: 1. AutoCAD- программа для инженерного проектирования. 2. Поток – программа для гидравлических расчетов. 3. Старт – расчет прочности и жесткости трубопроводов в тепловых сетях. 4. Rti – расчет потерь тепла в здании
ПАО "Фортум"	454077, г.Челябинск, Бродокалмацкий тракт, 6	Котельные, центральные и индивидуальные пункты, тепловые сети