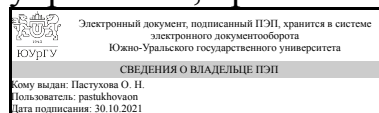


# ЮЖНО-УРАЛЬСКИЙ ГОСУДАРСТВЕННЫЙ УНИВЕРСИТЕТ

УТВЕРЖДАЮ:  
Декан факультета  
Филиал г. Миасс Экономики,  
управления, права



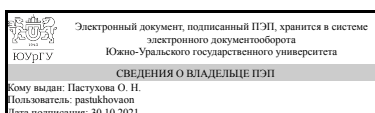
О. Н. Пастухова

## РАБОЧАЯ ПРОГРАММА

дисциплины 1.О.14 Экономика организации (предприятия)  
для специальности 38.05.01 Экономическая безопасность  
уровень Специалитет  
форма обучения очная  
кафедра-разработчик Экономика, финансы и финансовое право

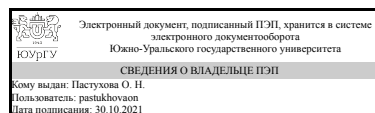
Рабочая программа составлена в соответствии с ФГОС ВО по направлению подготовки 38.05.01 Экономическая безопасность, утверждённым приказом Минобрнауки от 14.04.2021 № 293

Зав.кафедрой разработчика,  
к.экон.н., доц.



О. Н. Пастухова

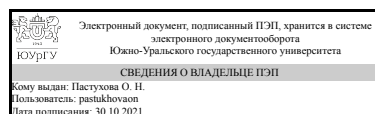
Разработчик программы,  
к.экон.н., доц., заведующий  
кафедрой



О. Н. Пастухова

СОГЛАСОВАНО

Руководитель специальности  
к.экон.н., доц.



О. Н. Пастухова

## 1. Цели и задачи дисциплины

Данный курс преследует цель познания экономических законов, закономерностей, тенденций и конкретных форм их проявления при организации производственно-хозяйственной деятельности предприятия любой организационно-правовой формы, с освоением методов оценки эффективности и анализа результатов хозяйственной деятельности в современных условиях российской экономики. В ходе ее достижения решаются задачи: - уяснить роль предприятия в структуре национальной экономике; - понять особенности функционирования предприятия в системе рыночных отношений; - изучить производственные ресурсы предприятия и уметь рассчитать эффективность их использования; - изучить типы предприятий и принципы организации производственного процесса; - понимать основные принципы управления предприятием; - знать финансово-экономические показатели деятельности предприятия (доходы, расходы, прибыль и т.д.) уметь их планировать и анализировать; - знать основные направления инновационной и инвестиционной политики.

## Краткое содержание дисциплины

Предприятие, фирма, отрасли национальной экономики в условиях рынка. Ресурсный потенциал предприятия. Планирование производственно-хозяйственной деятельности предприятия.

## 2. Компетенции обучающегося, формируемые в результате освоения дисциплины

Планируемые результаты освоения ОП ВО (компетенции)	Планируемые результаты обучения по дисциплине
ОПК-3 Способен рассчитывать экономические показатели, характеризующие деятельность хозяйствующих субъектов	Знает: знать принципы и основные тенденции развития в деятельности, хозяйствующих субъектов, обуславливающие реализацию экономических процессов Умеет: анализировать и обобщать текущее состояние экономических процессов и показателей, полученных при анализе
ОПК-4 Способен разрабатывать и принимать экономически и финансово обоснованные организационно-управленческие решения, планировать и организовывать профессиональную деятельность, осуществлять контроль и учет ее результатов	Умеет: обосновывать принятие экономических решений, использовать методы экономического планирования для достижения поставленных целей Имеет практический опыт: применения современных методик обоснования расчетов и анализа социально-экономических показателей, характеризующих экономические процессы хозяйствующего субъекта

## 3. Место дисциплины в структуре ОП ВО

Перечень предшествующих дисциплин, видов работ учебного плана	Перечень последующих дисциплин, видов работ
1.О.12 Основы менеджмента, 1.О.10.01 Микроэкономика	1.О.18 Деньги, кредит, банки, ФД.03 Инновации в предпринимательской деятельности,

Требования к «входным» знаниям, умениям, навыкам студента, необходимым при освоении данной дисциплины и приобретенным в результате освоения предшествующих дисциплин:

Дисциплина	Требования
1.О.10.01 Микроэкономика	<p>Знает: основы построения, расчета и анализа современной системы показателей, характеризующих деятельность хозяйствующих субъектов на микроуровне, теоретические основы анализа системы экономических отношений на микроуровне; законы и закономерности, проявляющиеся в поведении отдельных экономических субъектов и особенности функционирования российских рынков</p> <p>Умеет: рассчитывать показатели эластичности, издержек, дохода, прибыли, объема производства, их предельных величин, использовать понятийный аппарат и статистико-математический инструментарий микроэкономической науки для описания экономических явлений и процессов; выявлять проблемы экономического характера при анализе конкретных ситуаций, предлагать способы их решения с учетом возможных социально-экономических последствий</p> <p>Имеет практический опыт: в выборе методов микроэкономического анализа поведения потребителей и производителей в экономике, в самостоятельном исследовании (курсовая работа) прикладных экономических знаний, необходимых для работы в конкретных сферах практической деятельности и принятии оптимальных организационно-управленческих решений</p>
1.О.12 Основы менеджмента	<p>Знает: основы менеджмента, состав функций менеджмента, понятие общих, связующих и специфических функций управления, исторические тенденции развития менеджмента, факторы внутренней и внешней среды организации, в том числе принятия решения как связующей функции менеджмента, основные концепции, принципы и методы построения эффективной работы в команде с учетом правовых и этических принципов и норм социального взаимодействия</p> <p>Умеет: анализировать информацию об основных элементах внутренней среды организации с последующей целью планирования и организации профессиональной деятельности в области экономической безопасности предприятия, организации, участвовать в обмене информацией, знаниями и опытом в интересах выполнения командной задачи, презентуя</p>

	профессиональные задачи Имеет практический опыт: владения методами реализации (на промежуточном уровне) основных управленческих функций (планирования, организация, мотивирования и контроля), принятия управленческих решений, коммуникаций , владения способами самодиагностики определения своего ролевого статуса в команде, приемами эффективного социального взаимодействия и способами их правовой и этической оценки
--	--

#### 4. Объём и виды учебной работы

Общая трудоемкость дисциплины составляет 5 з.е., 180 ч., 93,5 ч. контактной работы

Вид учебной работы	Всего часов	Распределение по семестрам в часах
		Номер семестра
		3
Общая трудоёмкость дисциплины	180	180
<i>Аудиторные занятия:</i>	80	80
Лекции (Л)	48	48
Практические занятия, семинары и (или) другие виды аудиторных занятий (ПЗ)	32	32
Лабораторные работы (ЛР)	0	0
<i>Самостоятельная работа (СРС)</i>	86,5	86,5
с применением дистанционных образовательных технологий	0	
Выполнение самостоятельных работ (в том числе в Электронном ЮУрГУ)	16	16
Подготовка к экзамену	24	24
Изучение основной и дополнительной литературы, составление конспектов по темам: Организационно-правовые формы предприятий. Цели и задачи предприятий. Коммерческие и некоммерческие предприятия. Производственная программа и производственная мощность. Пути и факторы максимизации прибыли. Основные принципы планирования на предприятии. Сущность текущего, оперативного, стратегического планирования. Основные разделы плана деятельности предприятия. Понятие и назначение бизнес-плана и его основные разделы.	26,5	26.5
Выполнение курсовой работы	20	20
Консультации и промежуточная аттестация	13,5	13,5
Вид контроля (зачет, диф.зачет, экзамен)	-	экзамен,КР

#### 5. Содержание дисциплины

№ раздела	Наименование разделов дисциплины	Объем аудиторных занятий по видам в часах
-----------	----------------------------------	---

		Всего	Л	ПЗ	ЛР
1	Предприятие как субъект и объект предпринимательской деятельности. Производственные ресурсы предприятия (основные фонды предприятия, оборотные средства предприятия, трудовые ресурсы. Организация заработной платы)	40	24	16	0
2	Издержки предприятия. Эффективность использования ресурсов предприятия.	20	12	8	0
3	Финансовые ресурсы предприятия. Управление и планирование деятельности на предприятии	20	12	8	0

## 5.1. Лекции

№ лекции	№ раздела	Наименование или краткое содержание лекционного занятия	Кол-во часов
1	1	Предприятие как первичное звено экономики. Нормативные правовые акты, регламентирующие деятельность предприятия. Основные черты предприятия, выделяющие его в самостоятельный субъект рыночных отношений.	2
2-4	1	Характеристика фондов предприятия, их сущность и роль в расширенном воспроизводстве. Состав и структура основных производственных фондов, методы их оценки. Понятие и виды износа ОПФ. Сущность амортизации и способы её начисления. Показатели эффективности использования ОПФ. Пути улучшения их использования.	6
5-6	1	Производственная программа и производственная мощность. Эффективность использования мощностей.	4
7-8	1	Понятие и экономическая сущность оборотных средств. Состав и структура оборотных средств. Особенности их кругооборота. Нормирование оборотных средств. Понятие материалоемкости продукции. Резервы снижения материалоемкости продукции.	4
9	1	Показатели эффективности использования оборотных средств. Значение ускорения оборачиваемости средств. Резервы и пути улучшения использования оборотных средств.	2
10	1	Сущность и принципы организации заработной платы. Основные формы и системы оплаты труда на предприятии. Тарифная система и ее основные элементы. Разновидности сдельной и повременной форм оплаты труда.	2
11-12	1	Понятие и сущность рынка труда и рабочей силы. Характеристика трудовых ресурсов. Понятие занятости, виды занятости. Состав и структура кадров. Классификация кадров по профессиям, специальностям и уровню квалификации. Показатели движения кадров и эффективности работы с ними. Производительность труда: методы определения и планирования.	4
13-15	2	Сущность и классификации издержек предприятия. Понятие себестоимость продукции (услуг). Расчет себестоимости по экономическим элементам затрат (смета затрат). Сущность и методы калькулирования себестоимости продукции. Резервы снижения себестоимости продукции (услуг).	6
16-18	2	Понятие эффекта и эффективности деятельности предприятия. Виды эффективности. Показатели эффективности хозяйственной деятельности предприятия и использования отдельных видов ресурсов, методика их расчета. Прибыль как экономическая категория. Виды прибыли предприятия. Основные источники получения дохода предприятием. Пути и факторы максимизации прибыли. Экономическая сущность и виды рентабельности, методика их расчета. Порядок формирования и распределения финансовых результатов деятельности предприятия.	6
19-20	3	Понятие и сущность финансов предприятия. Источники формирования	4

		финансовых ресурсов предприятия. Структура финансовых ресурсов предприятия. Понятие финансового механизма предприятия. Основные принципы организации финансов предприятия.	
21-23	3	Понятие организационной структуры предприятия. Система управления предприятием как единство 4-х основных механизмов: административно-организационного, экономического, информационного и кадрового. Понятие планирования деятельности на предприятии. Основные принципы планирования на предприятии. Сущность текущего, оперативного, стратегического планирования. Основные разделы плана деятельности предприятия.	6
24	3	Понятие и назначение бизнес-плана и его основные разделы.	2

## 5.2. Практические занятия, семинары

№ занятия	№ раздела	Наименование или краткое содержание практического занятия, семинара	Кол-во часов
1	1	Практическое задание: анализ организационно-правовых форм организаций.	2
2-3	1	Решение задач по теме: Производственная программа и производственная мощность. Контрольная работа по теме	4
4-5	1	Решение задач по теме: Основные фонды предприятия: основные средства и нематериальные активы. Контрольная работа по теме	4
6-7	1	Решение задач по теме: Оборотные средства предприятия. Контрольная работа по теме	4
8	1	Решение задач по теме: Трудовые ресурсы. Контрольная работа по теме	2
9-10	2	Выполнение практических заданий по темам: Издержки предприятия. Эффективность использования ресурсов предприятия	4
11-12	2	Самостоятельная работа по теме: Порядок формирования и распределения финансовых результатов деятельности предприятия.	4
13-14	3	Выполнение практических заданий по теме Планирование показателей хозяйственной деятельности предприятия	4
15-16	3	Самостоятельная работа по теме: Понятие и назначение бизнес-плана и его основные разделы.	4

## 5.3. Лабораторные работы

Не предусмотрены

## 5.4. Самостоятельная работа студента

Выполнение СРС			
Подвид СРС	Список литературы (с указанием разделов, глав, страниц) / ссылка на ресурс	Семестр	Кол-во часов
Выполнение самостоятельных работ (в том числе в Электронном ЮУрГУ)	Конспект лекций. ПУМД: Все источники. ЭУМД: Осн. лит.: 1,2,8, Доп. лит: 3-7,9-13 (в т.ч. метод. для СРС). Ссылка на электронный курс по дисциплине: <a href="https://edu.susu.ru/course/view.php?id=144036">https://edu.susu.ru/course/view.php?id=144036</a>	3	16
Подготовка к экзамену	ПУМД: Все источники. ЭУМД: Осн. лит.: 1,2,8, Доп. лит: 3-7,9-13 (в т.ч. метод. для СРС)	3	24
Изучение основной и дополнительной	ПУМД: Все источники. ЭУМД: Осн. лит.:	3	26,5

литературы, составление конспектов по темам: Организационно-правовые формы предприятий. Цели и задачи предприятий. Коммерческие и некоммерческие предприятия. Производственная программа и производственная мощность. Пути и факторы максимизации прибыли. Основные принципы планирования на предприятии. Сущность текущего, оперативного, стратегического планирования. Основные разделы плана деятельности предприятия. Понятие и назначение бизнес-плана и его основные разделы.	1,2,8, Доп. лит: 3-7,9-13 (в т.ч. метод. для СРС)		
Выполнение курсовой работы	конспект лекций. ПУМД: Осн. лит.: Экономика предприятия: учебник для вузов / под ред. В.М. Семенова-5-е изд. - СПб.: Питер, 2010. - 416 с. с. 8-55. Доп. лит.: все источники.; ЭУМД: Осн. лит.: 1,2,8, Доп. лит: 3-7,9-14 (в т.ч. метод. для СРС)	3	20

## 6. Текущий контроль успеваемости, промежуточная аттестация

Контроль качества освоения образовательной программы осуществляется в соответствии с Положением о балльно-рейтинговой системе оценивания результатов учебной деятельности обучающихся.

### 6.1. Контрольные мероприятия (КМ)

№ КМ	Се-местр	Вид контроля	Название контрольного мероприятия	Вес	Макс. балл	Порядок начисления баллов	Учитывается в ПА
1	3	Текущий контроль	Заполнить сравнительную таблицу ОПФ	1	3	Полностью правильное выполнение задания и сданное в установленный срок соответствует 3 баллам. Частично правильное выполнение задания, но сданное в установленный срок, или правильное, но сданное с нарушением срока, - соответствует 2 баллам. Выполнение задания с существенными замечаниями, но сданное в установленный срок, или частично правильное, но сданное с нарушением срока, - соответствует 1 баллу. Неправильно выполненное задание или не сданной в установленный срок соответствует 0 баллам.	экзамен
2	3	Текущий контроль	Контрольная работа по теме "Производственная программа.	0,7	5	Контрольная работа состоит из двух частей: тестовое задание, состоящее из 12 вопросов, и решение задач (необходимо решить	экзамен

			Производственная мощность"			1 задачу). Студент получает 5 баллов, если тестовое задание правильно выполнено более чем на 80%, задача решена верно. Студент получает 4 балла, если тестовое задание правильно выполнено более чем на 60%, задача решена верно. Студент получает 3 балла, если тестовое задание правильно выполнено более чем на 60%, задача решена с ошибками. Студент получает 2 балла, если тестовое задание правильно выполнено более чем на 60%, задача не решена. Студент получает 1 балл, если тестовое задание правильно выполнено менее чем на 60%, задача не решена. Студент получает 0 баллов, если тестовое задание не выполнено, задача не решена.	
3	3	Текущий контроль	Контрольная работа по теме "Основные средства"	0,9	5	Контрольная работа состоит из двух частей: тестовое задание, состоящее из 12 вопросов, и решение задач (необходимо решить 1 задачу). Студент получает 5 баллов, если тестовое задание правильно выполнено более чем на 80%, задача решена верно. Студент получает 4 балла, если тестовое задание правильно выполнено более чем на 60%, задача решена верно. Студент получает 3 балла, если тестовое задание правильно выполнено более чем на 60%, задача решена с ошибками. Студент получает 2 балла, если тестовое задание правильно выполнено более чем на 60%, задача не решена. Студент получает 1 балл, если тестовое задание правильно выполнено менее чем на 60%, задача не решена. Студент получает 0 баллов, если тестовое задание не выполнено, задача не решена.	экзамен
4	3	Текущий контроль	Контрольная работа по теме "Оборотные средства"	0,9	5	Контрольная работа состоит из двух частей: тестовое задание, состоящее из 12 вопросов, и решение задач (необходимо решить 1 задачу). Студент получает 5 баллов, если тестовое задание правильно выполнено более чем на 80%, задача решена верно. Студент получает 4 балла, если тестовое задание правильно выполнено	экзамен



						<p>более чем на 60%, задача решена верно. Студент получает 3 балла, если тестовое задание правильно выполнено более чем на 60%, задача решена с ошибками. Студент получает 2 балла, если тестовое задание правильно выполнено более чем на 60%, задача не решена. Студент получает 1 балл, если тестовое задание правильно выполнено менее чем на 60%, задача не решена. Студент получает 0 баллов, если тестовое задание не выполнено, задача не решена.</p>	
5	3	Текущий контроль	Контрольная работа по теме "Трудовые ресурсы"	0,8	5	<p>Контрольная работа состоит из двух частей: тестовое задание, состоящее из 12 вопросов, и решение задач (необходимо решить 1 задачу). Студент получает 5 баллов, если тестовое задание правильно выполнено более чем на 80%, задача решена верно. Студент получает 4 балла, если тестовое задание правильно выполнено более чем на 60%, задача решена верно. Студент получает 3 балла, если тестовое задание правильно выполнено более чем на 60%, задача решена с ошибками. Студент получает 2 балла, если тестовое задание правильно выполнено более чем на 60%, задача не решена. Студент получает 1 балл, если тестовое задание правильно выполнено менее чем на 60%, задача не решена. Студент получает 0 баллов, если тестовое задание не выполнено, задача не решена.</p>	экзамен
6	3	Текущий контроль	Контрольная работа по теме "Издержки. Прибыль. Рентабельность"	0,9	5	<p>Контрольная работа состоит из двух частей: тестовое задание, состоящее из 12 вопросов, и решение задач (необходимо решить 1 задачу). Студент получает 5 баллов, если тестовое задание правильно выполнено более чем на 80%, задача решена верно. Студент получает 4 балла, если тестовое задание правильно выполнено более чем на 60%, задача решена верно. Студент получает 3 балла, если тестовое задание правильно выполнено более чем на 60%, задача решена с ошибками. Студент получает 2 балла, если</p>	экзамен

						тестовое задание правильно выполнено более чем на 60%, задача не решена. Студент получает 1 балл, если тестовое задание правильно выполнено менее чем на 60%, задача не решена. Студент получает 0 баллов, если тестовое задание не выполнено, задача не решена.	
7	3	Текущий контроль	Семестровая контрольная работа	1	5	Контрольная работа состоит из двух частей: тестовое задание, состоящее из 12 вопросов, и решение задач (необходимо решить 1 задачу). Студент получает 5 баллов, если тестовое задание правильно выполнено более чем на 80%, задача решена верно. Студент получает 4 балла, если тестовое задание правильно выполнено более чем на 60%, задача решена верно. Студент получает 3 балла, если тестовое задание правильно выполнено более чем на 60%, задача решена с ошибками. Студент получает 2 балла, если тестовое задание правильно выполнено более чем на 60%, задача не решена. Студент получает 1 балл, если тестовое задание правильно выполнено менее чем на 60%, задача не решена. Студент получает 0 баллов, если тестовое задание не выполнено, задача не решена.	экзамен
8	3	Промежуточная аттестация	Экзамен	1	20	Экзаменационный билет включает в себя 2 вопроса, позволяющих оценить сформированность компетенций. На ответы отводится 0,5 часа. Правильный ответ на вопрос соответствует 10 баллам. Неправильный ответ на вопрос соответствует 0 баллов. Максимальное количество баллов – 20.	экзамен
9	3	Курсовая работа/проект	Выбор темы курсовой работы, ее согласование с руководителем, выдача задания и утверждение на кафедре (06.09.2021 г.)	1	1	Балл получает студент, выбравший тему курсовой работы вовремя и согласовавший ее с руководителем.	курсовые работы
10	3	Курсовая работа/проект	Формирование ключевых разделов курсовой работы (06-21.11.2021г.)	1	1	Балл получает студент, сформировавший ключевые разделы курсовой работы вовремя и согласовавший их с	курсовые работы

						руководителем.	
11	3	Курсовая работа/проект	Проверка теоретической части курсовой работы	1	2	Студент получает 2 балла, если вовремя сдал на проверку полностью сформированную теоретическую часть курсовой работы. Студент получает 1 балл, если вовремя сдал на проверку полностью сформированную теоретическую часть курсовой работы, при этом были выявлены недочеты. Студент получает 0 баллов, если вовремя не сдал на проверку теоретическую часть курсовой работы.	курсовые работы
12	3	Курсовая работа/проект	Проверка расчетов практической части курсовой работы	1	3	Студент получает 3 балла, если вовремя сдал на проверку полностью сформированную практическую часть курсовой работы, расчеты выполнены без ошибок. Студент получает 2 балла, если с незначительной задержкой сдал на проверку полностью сформированную практическую часть курсовой работы, расчеты выполнены без ошибок. Студент получает 1 балл, если вовремя/или с незначительной задержкой сдал на проверку полностью сформированную практическую часть курсовой работы, в расчетах имеются ошибки. Студент получает 0 баллов, если нарушил сроки сдачи на проверку .	курсовые работы
13	3	Курсовая работа/проект	Доклад-презентация к курсовой работе (28.12.2021)	1	5	Студент получает 5 баллов, если при защите студент показывает глубокое знание вопросов темы, свободно оперирует данными исследования, вносит обоснованные предложения, легко отвечает на поставленные вопросы, презентация выполнена качественно, на высоком уровне, по требованиям преподавателя. Студент получает 4 балла, если при защите студент показывает знание вопросов темы, оперирует данными исследования, вносит предложения по теме исследования, без особых затруднений отвечает на поставленные вопросы, презентация выполнена достаточно качественно, могут быть несущественные замечания по оформлению. Студент получает 3 балла, если при защите студент проявляет неуверенность,	курсовые работы

					показывает слабое знание вопросов темы, не всегда дает исчерпывающие аргументированные ответы, презентация выполнена достаточно качественно, могут быть несущественные замечания по оформлению. Студент получает 2 балла, если при защите студент проявляет неуверенность, показывает слабое знание вопросов темы, не всегда дает исчерпывающие аргументированные ответы, презентация отсутствует. Студент получает 1 балл, если при защите студент проявляет неуверенность, не отвечает на вопросы, презентация отсутствует.
--	--	--	--	--	---

## 6.2. Процедура проведения, критерии оценивания

Вид промежуточной аттестации	Процедура проведения	Критерии оценивания
экзамен	<p>При оценивании результатов мероприятия используется балльно-рейтинговая система оценивания результатов учебной деятельности обучающихся (утверждена приказом ректора от 24.05.2019 г. № 179). Студент может получить соответствующую оценку при достижении определенного рейтинга. Отлично: Величина рейтинга обучающегося по дисциплине 85...100 % Хорошо: Величина рейтинга обучающегося по дисциплине 75...84 % Удовлетворительно: Величина рейтинга обучающегося по дисциплине 60...74 % Неудовлетворительно: Величина рейтинга обучающегося по дисциплине 0...59 %. Для студентов, желающих повысить рейтинг, экзамен проводится в устной форме по экзаменационным билетам. Экзаменационный билет включает в себя 2 вопроса, позволяющих оценить сформированность компетенций. На ответы отводится 0,5 часа. Правильный ответ на вопрос соответствует 10 баллам. Неправильный ответ на вопрос соответствует 0 баллов. Максимальное количество баллов – 20.</p>	В соответствии с пп. 2.5, 2.6 Положения
курсовые работы	<p>Процедура оценивания выполненной студентом курсовой работы состоит из нескольких этапов: 1. Каждому студенту задание по курсовой работе выдается в первые две недели семестра. Работа выполняется в соответствии с графиком, утвержденным преподавателем. К курсовой работе прилагаются два документа: задание по курсовой работе, аннотация к курсовой работе. 2. Задание и аннотация по курсовой работе представляются преподавателю, который решает вопрос о возможности допуска студента к защите курсовой работы. Допуск студента к защите фиксируется подписью преподавателя, на титульном листе курсовой работы. 3. Студент, получив допуск к защите, должен подготовить</p>	В соответствии с п. 2.7 Положения

доклад, в котором четко и кратко изложить основные положения курсовой работы. Преподаватель выставляет предварительную оценку и допускает студента к защите. Защита проводится в соответствии с графиком. Защита курсовой работы выполняется в комиссии, состоящей не менее, чем из двух преподавателей. На защиту предоставляется задание, аннотация и курсовая работа. На защите студент коротко (5-7 мин.) докладывает об основных результатах работы и отвечает на вопросы членов комиссии и студентов, присутствующих при защите. После выступления студенту, защищающему свою работу, предоставляется заключительное слово, в котором он может еще раз подтвердить или уточнить свою позицию по исследуемым вопросам. При оценивании результатов мероприятия используется балльно-рейтинговая система оценивания результатов учебной деятельности обучающихся (утверждена приказом ректора от 24.05.2019 г. № 179) Показатели оценивания: – Соответствие заданию: 3 балла – полное соответствие, работоспособность во всех режимах 2 балла – полное соответствие заданию, работоспособность в подавляющем большинстве режимов 1 балл – не полное соответствие заданию, работоспособность только в части режимов 0 баллов – не соответствие заданию, неработоспособность или работоспособность только в малой части режимов – Качество курсовой работы: 3 балла – работа имеет логичное, последовательное изложение материала с соответствующими выводами и обоснованными положениями 2 балла – работа имеет грамотно изложенную теоретическую главу, в ней представлены достаточно подробный анализ и критический разбор практической деятельности, последовательное изложение материала с соответствующими выводами, однако с не вполне обоснованными положениями 1 балл – работа имеет теоретическую главу, базируется на практическом материале, но имеет поверхностный анализ, в ней просматривается непоследовательность изложения материала, представлены необоснованные положения 0 балл – работа не содержит анализа, не отвечает требованиям, изложенным в методических рекомендациях кафедры. В работе нет выводов либо они носят декларативный характер. – Защита курсовой работы: 3 балла – при защите студент показывает глубокое знание вопросов темы, свободно оперирует данными исследования, вносит обоснованные предложения, легко отвечает на поставленные вопросы 2 балла – при защите студент показывает знание вопросов темы, оперирует данными исследования, вносит предложения по теме исследования, без особых затруднений отвечает на поставленные вопросы 1 балл – при защите студент проявляет неуверенность, показывает слабое знание вопросов темы, не всегда дает исчерпывающие аргументированные ответы на заданные вопросы 0 баллов – при защите студент затрудняется отвечать на поставленные вопросы по ее теме, не знает теории вопроса, при ответе допускает существенные ошибки Максимальное количество баллов – 9. Критерии оценивания. Отлично: Величина рейтинга обучающегося по курсовой работе 85...100 % Хорошо: Величина рейтинга обучающегося по курсовой работе 75...84 % Удовлетворительно: Величина рейтинга обучающегося по курсовой работе 60...74 % Неудовлетворительно: Величина

### 6.3. Оценочные материалы

Компетенции	Результаты обучения	№ КМ													
		1	2	3	4	5	6	7	8	9	10	11	12	13	
ОПК-3	Знает: знать принципы и основные тенденции развития в деятельности, хозяйствующих субъектов, обуславливающие реализацию экономических процессов	+						+	+	+	+	+			
ОПК-3	Умеет: анализировать и обобщать текущее состояние экономических процессов и показателей, полученных при анализе			+	+	+	+	+	+				+	+	+
ОПК-4	Умеет: обосновывать принятие экономических решений, использовать методы экономического планирования для достижения поставленных целей								+				+	+	
ОПК-4	Имеет практический опыт: применения современных методик обоснования расчетов и анализа социально-экономических показателей, характеризующих экономические процессы хозяйствующего субъекта			+	+	+	+	+	+				+	+	

Фонды оценочных средств по каждому контрольному мероприятию находятся в приложениях.

## 7. Учебно-методическое и информационное обеспечение дисциплины

### Печатная учебно-методическая документация

#### а) основная литература:

1. Экономика предприятия: учебник для вузов / под ред. В.М.Семенова.- 5-е изд.- СПб.:Питер, 2010.- 416 с

#### б) дополнительная литература:

1. Выварец, А.Д. Экономика предприятия: учебник для вузов / А.Д.Выварец.- М.: ЮНИТИ, 2007.- 543 с.
2. Жидилева, В.В. Экономика предприятия : учеб. пособие / В.В.Жидилева, Ю.Н.Каптейн. - 2-е изд., перераб. и доп. - М.: ИНФРА-М, 2012. - 133 с.- (Высшее образование. Бакалавриат)

#### в) отечественные и зарубежные журналы по дисциплине, имеющиеся в библиотеке:

1. 1. Вестник ЮУрГУ. Серия "Экономика и менеджмент"
2. 2. Российская газета
3. 3. Российский экономический журнал
4. 4. Финансы
5. 5. ЭКО
6. 6. Экономический анализ. Теория и практика
7. 7. Эксперт

#### г) методические указания для студентов по освоению дисциплины:

1. Методические рекомендации для курсовой работы ЭП 38.05.01.doc
2. Курс лекций

из них: учебно-методическое обеспечение самостоятельной работы студента:

1. Методические рекомендации для курсовой работы ЭП 38.05.01.doc
2. Курс лекций

### Электронная учебно-методическая документация

№	Вид литературы	Наименование ресурса в электронной форме	Библиографическое описание
1	Основная литература	Электронно-библиотечная система издательства Лань	Баскакова, О. В. Экономика предприятия (организации) : учебник / О. В. Баскакова, Л. Ф. Сейко. — Москва : Дашков и К, 2017. — 372 с. — ISBN 978-5-394-01688-2. — Текст : электронный // Лань : электронно-библиотечная система. — URL: <a href="https://e.lanbook.com/book/93428">https://e.lanbook.com/book/93428</a> (дата обращения: 16.11.2020). — Режим доступа: для авториз. пользователей.
2	Основная литература	Электронно-библиотечная система издательства Лань	Алексейчева, Е. Ю. Экономика организации (предприятия) : учебник / Е. Ю. Алексейчева, М. Д. Магомедов, И. Б. Костин. — 2-е изд. — Москва : Дашков и К, 2016. — 292 с. — ISBN 978-5-394-02129-9. — Текст : электронный // Лань : электронно-библиотечная система. — URL: <a href="https://e.lanbook.com/book/72400">https://e.lanbook.com/book/72400</a> (дата обращения: 17.11.2020). — Режим доступа: для авториз. пользователей
3	Дополнительная литература	Электронно-библиотечная система издательства Лань	Грибов, В.Д. Экономика предприятия. Практикум [Электронный ресурс] : учебник / В.Д. Грибов, В.П. Грузинов. — Электрон. дан. — Москва : Финансы и статистика, 2014. — 400 с. — Режим доступа: <a href="https://e.lanbook.com/book/69134">https://e.lanbook.com/book/69134</a>
4	Дополнительная литература	Электронно-библиотечная система издательства Лань	Романов, Б.А. Анализ экономики и управления предприятиями [Электронный ресурс] : учебное пособие / Б.А. Романов. — Электрон. дан. — Москва : Дашков и К, 2016. — 248 с. — Режим доступа: <a href="https://e.lanbook.com/book/72387">https://e.lanbook.com/book/72387</a>
5	Дополнительная литература	Электронно-библиотечная система издательства Лань	Лопарева, А.М. Экономика организации (предприятия) [Электронный ресурс] : учебно-методическое пособие / А.М. Лопарева. — Электрон. дан. — Москва : Финансы и статистика, 2014. — 208 с. — Режим доступа: <a href="https://e.lanbook.com/book/69181">https://e.lanbook.com/book/69181</a> .
6	Методические пособия для самостоятельной работы студента	Электронно-библиотечная система издательства Лань	Арсенова, Е.В. Справочное пособие в схемах по «Экономике организаций (предприятий)» [Электронный ресурс] : справочное пособие / Е.В. Арсенова, О.Г. Крюкова. — Электрон. дан. — Москва : Финансы и статистика, 2008. — 176 с. — Режим доступа: <a href="https://e.lanbook.com/book/5309">https://e.lanbook.com/book/5309</a> .
7	Дополнительная литература	Электронно-библиотечная система издательства Лань	Экономика и организация предприятия: практикум [Электронный ресурс] / Л.В. Менх [и др.]. — Электрон. дан. — Кемерово : КемГУ, 2016. — 116 с. — Режим доступа: <a href="https://e.lanbook.com/book/99573">https://e.lanbook.com/book/99573</a> .
8	Основная литература	Электронно-библиотечная система издательства Лань	Головачев, А. С. Экономика организации (предприятия) : учебное пособие / А. С. Головачев. — Минск : Вышэйшая школа, 2015. — 688 с. — ISBN 978-985-06-2456-7. — Текст : электронный // Лань : электронно-библиотечная система. — URL: <a href="https://e.lanbook.com/book/75116">https://e.lanbook.com/book/75116</a> (дата обращения: 16.11.2020). — Режим доступа: для авториз. пользователей.
9	Методические	Учебно-	Методические рекомендации для курсовой работы ЭП 38.05.01 - в

	пособия для самостоятельной работы студента	методические материалы кафедры	материалах электронного курса <a href="https://edu.susu.ru/course/view.php?id=144036">https://edu.susu.ru/course/view.php?id=144036</a>
10	Дополнительная литература	eLIBRARY.RU	ЖУЛАНОВ Е.Е. УПРАВЛЕНИЕ ЭКОНОМИКОЙ ПРЕДПРИЯТИЯ НА ОСНОВЕ МОДЕЛИРОВАНИЯ РЕЗУЛЬТАТОВ ЕГО СТРАТЕГИЧЕСКОГО ВЗАИМОДЕЙСТВИЯ С КОНКУРЕНТАМИ НА ОТРАСЛЕВОМ РЫНКЕ // ЖУРНАЛ: ВЕСТНИК ПЕРМСКОГО ГОСУДАРСТВЕННОГО ТЕХНИЧЕСКОГО УНИВЕРСИТЕТА. СОЦИАЛЬНО-ЭКОНОМИЧЕСКИЕ НАУКИ Издательство: Пермский национальный исследовательский политехнический университет (Пермь), 2010, с. 57-71 <a href="https://elibrary.ru/item.asp?id=15583475">https://elibrary.ru/item.asp?id=15583475</a>
11	Методические пособия для самостоятельной работы студента	eLIBRARY.RU	АБДУЛЛАЕВ Н.В., АДУШЕВ М.Н. и др. ЭКОНОМИКА И УПРАВЛЕНИЕ ПРЕДПРИЯТИЯМИ, ОТРАСЛЯМИ, КОМПЛЕКСАМИ: ПРОБЛЕМЫ И ПЕРСПЕКТИВЫ РАЗВИТИЯ: монография// Издательство: Общество с ограниченной ответственностью "Центр развития научного сотрудничества" (Новосибирск), 2017, 258 с. <a href="https://elibrary.ru/item.asp?id=32541008">https://elibrary.ru/item.asp?id=32541008</a>
12	Методические пособия для самостоятельной работы студента	Электронный каталог ЮУрГУ	Соколова, Н.А. Экономика предприятия [Текст] : метод. указания для самостоят. работы студентов / Н. А. Соколова ; под ред. С.И. Кухаренко; Юж.-Урал. гос. ун-т, Каф. Финансовый менеджмент ; ЮУрГУ.Челябинск : Издательский Центр ЮУрГУ , 2011 <a href="http://www.lib.susu.ac.ru/ftd?base=SUSU_METHOD&amp;key=000486421">http://www.lib.susu.ac.ru/ftd?base=SUSU_METHOD&amp;key=000486421</a>
13	Методические пособия для самостоятельной работы студента	Электронный каталог ЮУрГУ	Правдина, Н. В. Экономика предприятия (организации) [Текст] : конспект лекций по направлению 080100 "Экономика" и 080200 "Менеджмент" / Н. В. Правдина ; Юж.-Урал. гос. ун-т, Каф. Экономика и упр. проектами ; ЮУрГУ Выходные данные Челябинск : Издательский Центр ЮУрГУ , 2014 <a href="http://www.lib.susu.ac.ru/ftd?base=SUSU_METHOD&amp;key=000528285">http://www.lib.susu.ac.ru/ftd?base=SUSU_METHOD&amp;key=000528285</a>
14	Методические пособия для самостоятельной работы студента	Электронный каталог ЮУрГУ	СТО ЮУрГУ 04–2008 Стандарт организации. Курсовое и дипломное проектирование. Общие требования к содержанию и оформлению / составители: Т.И. Парубочая, Н.В. Сырейщикова, В.И. Гузеев, Л.В. Винокурова. – Челябинск: Изд-во ЮУрГУ, 2008. – 56 с. <a href="http://www.lib.susu.ac.ru/ftd?base=SUSU_METHOD&amp;key=000385585">http://www.lib.susu.ac.ru/ftd?base=SUSU_METHOD&amp;key=000385585</a>

Перечень используемого программного обеспечения:

1. Microsoft-Windows(бессрочно)
2. -Программный комплекс "Компьютерная деловая игра "БИЗНЕС-КУРС: Максимум. Версия 1"(бессрочно)

Перечень используемых профессиональных баз данных и информационных справочных систем:

1. -Консультант Плюс(31.07.2017)

## 8. Материально-техническое обеспечение дисциплины

Вид занятий	№ ауд.	Основное оборудование, стенды, макеты, компьютерная техника, предустановленное программное обеспечение, используемое для различных видов занятий
Самостоятельная работа студента	213 (1)	Стол студенческий – 4 шт. Системный блок – 12 шт. Монитор – 12 шт. Стол для преподавателя - 1 шт. Стол для компьютера - 16 Стул - 23 шт.



		Доска - 1 шт. Жалюзи - 3 шт. Копировальный аппарат – 1 шт. Кондиционер – 1 шт. Факс – 1 шт.
Практические занятия и семинары	309 (2)	Системный блок – 16 шт. Монитор – 16 шт. Экран – 1 шт. Мультимедиа-проектор – 1 шт. Акустическая система – 1 шт. Стул - 17 шт. Доска - 1 шт. Рабочая площадка для групповых занятий - 1 шт. Рабочее место преподавателя - 1 шт. Рабочее место обучающегося - 16 шт.
Лекции	309 (2)	Системный блок – 16 шт. Монитор – 16 шт. Экран – 1 шт. Мультимедиа-проектор – 1 шт. Акустическая система – 1 шт. Стул - 17 шт. Доска - 1 шт. Рабочая площадка для групповых занятий - 1 шт. Рабочее место преподавателя - 1 шт. Рабочее место обучающегося - 16 шт.