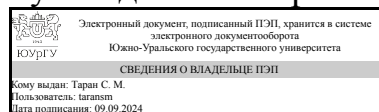


УТВЕРЖДАЮ:
Руководитель направления



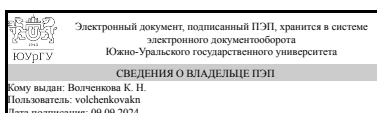
С. М. Таран

РАБОЧАЯ ПРОГРАММА

дисциплины 1.О.04 Деловой иностранный язык
для направления 13.03.03 Энергетическое машиностроение
уровень Бакалавриат
форма обучения очная
кафедра-разработчик Иностранные языки

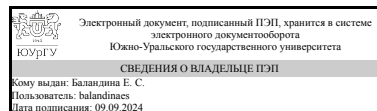
Рабочая программа составлена в соответствии с ФГОС ВО по направлению подготовки 13.03.03 Энергетическое машиностроение, утверждённым приказом Минобрнауки от 28.02.2018 № 145

Зав.кафедрой разработчика,
к.пед.н., доц.



К. Н. Волченкова

Разработчик программы,
к.филол.н., доц., доцент



Е. С. Баландина

1. Цели и задачи дисциплины

Цель курса – формирование иноязычной профессионально-ориентированной коммуникативной компетенции в области биоинженерии в пищевой промышленности. Задачи курса: - развитие профессиональной компетенции, т.е. способности осуществлять деловое и профессиональное общение в профессиональной среде в стране и за рубежом; - совершенствование умений монологической и диалогической речи (обмен информацией, развитие умений устанавливать и поддерживать контакт в устной форме с партнерами и собеседниками, сообщать, запрашивать информацию в зависимости от задач общения) в рамках профессионально-делового общения; - развитие умений устанавливать и поддерживать контакт в письменной форме; - развитие и совершенствование всех видов чтения оригинальной профессионально-деловой литературы разных жанров, развитие аналитических умений отбирать публикации для изучения и обзора информации по профессионально-ориентированной тематике ; - развитие и совершенствование умения понимать информацию аудиотекста по профессионально-деловой тематике, осуществлять смысловую обработку поступающей информации в зависимости от целевой установки; - формирование умений самостоятельной работы по овладению языком специальности. Курс охватывает основные профессиональные и деловые термины, частотные в области биоинженерии в пищевой промышленности. Последовательность обучения определяется совокупностью использования разнообразных знаний, навыков и умений для успешного выполнения коммуникативных заданий с ориентацией на предметное содержание профессиональной деятельности обучающегося.

Краткое содержание дисциплины

1) Введение в энергетику 2) Энергетический рынок 3) Защита окружающей среды 4) Ядерная энергетика 5) Инвестиционные возможности в области энергетики 6) Будущее энергетики

2. Компетенции обучающегося, формируемые в результате освоения дисциплины

Планируемые результаты освоения ОП ВО (компетенции)	Планируемые результаты обучения по дисциплине
УК-4 Способен осуществлять деловую коммуникацию в устной и письменной формах на государственном языке Российской Федерации и иностранном(ых) языке(ах)	Знает: культурно-специфические особенности менталитета, представлений, установок, ценностей представителей инокультуры; основные факты, реалии, имена, достопримечательности, традиции страны изучаемого языка; достижения, открытия, события из области истории, культуры, политики, социальной жизни страны изучаемого языка; основные особенности зарубежной системы образования в области избранной профессии; основные фонетические, лексико-грамматические, стилистические особенности изучаемого языка и его отличие от родного языка; особенности собственного стиля овладения предметными знаниями; важнейшие

	<p>параметры языка конкретной специальности; основные различия письменной и устной речи</p> <p>Умеет: создавать адекватные в условиях конкретной ситуации общения устные и письменные тексты; реализовать коммуникативное намерение с целью воздействия на партнера по общению; адекватно понимать и интерпретировать смысл и намерение автора при восприятии устных и письменных аутентичных текстов; выявлять сходство и различия в системах родного и иностранного языка; проявлять толерантность, эмпатию, открытость и дружелюбие при общении с представителями другой культуры; предупреждать возникновение стереотипов, предубеждений по отношению к собственной культуре; идентифицировать языковые региональные различия в изучаемом языке; выступать в роли медиатора культур</p> <p>Имеет практический опыт: межкультурной коммуникативной компетенцией в разных видах речевой деятельности; социокультурной компетенцией для успешного взаимопонимания в условиях общения с представителями другой культуры; различными коммуникативными стратегиями; учебными стратегиями для организации своей учебной деятельности; когнитивными стратегиями для автономного изучения иностранного языка; стратегиями рефлексии и самооценки в целях самосовершенствования личных качеств и достижений; разными приемами запоминания и структурирования усваиваемого материала; интернет-технологиями для выбора оптимального режима получения информации; презентационными технологиями для предъявления информации; исследовательскими технологиями для выполнения проектных заданий</p>
--	---

3. Место дисциплины в структуре ОП ВО

Перечень предшествующих дисциплин, видов работ учебного плана	Перечень последующих дисциплин, видов работ
1.О.03 Иностранный язык	1.О.06 Психология делового общения, ФД.01 Иностранный язык в сфере профессиональной коммуникации

Требования к «входным» знаниям, умениям, навыкам студента, необходимым при освоении данной дисциплины и приобретенным в результате освоения предшествующих дисциплин:

Дисциплина	Требования
1.О.03 Иностранный язык	Знает: культурно-специфические особенности

менталитета, представлений, установок, ценностей представителей инокультуры; основные факты, реалии, имена, достопримечательности, традиции страны изучаемого языка; достижения, открытия, события из области истории, культуры, политики, социальной жизни страны изучаемого языка; основные особенности зарубежной системы образования в области избранной профессии; основные фонетические, лексико-грамматические, стилистические особенности изучаемого языка и его отличие от родного языка; особенности собственного стиля овладения предметными знаниями; важнейшие параметры языка конкретной специальности; основные различия письменной и устной речи

Умеет: создавать адекватные в условиях конкретной ситуации общения устные и письменные тексты; реализовать коммуникативное намерение с целью воздействия на партнера по общению; адекватно понимать и интерпретировать смысл и намерение автора при восприятии устных и письменных аутентичных текстов; выявлять сходство и различия в системах родного и иностранного языка; проявлять толерантность, эмпатию, открытость и дружелюбие при общении с представителями другой культуры; предупреждать возникновение стереотипов, предубеждений по отношению к собственной культуре; идентифицировать языковые региональные различия в изучаемом языке; выступать в роли медиатора культур

Имеет практический опыт: межкультурной коммуникативной компетенцией в разных видах речевой деятельности; социокультурной компетенцией для успешного взаимопонимания в условиях общения с представителями другой культуры; различными коммуникативными стратегиями; учебными стратегиями для организации своей учебной деятельности; когнитивными стратегиями для автономного изучения иностранного языка; стратегиями рефлексии и самооценки в целях самосовершенствования личных качеств и достижений; разными приемами запоминания и структурирования усваиваемого материала; интернет-технологиями для выбора оптимального режима получения информации; презентационными технологиями для предъявления информации; исследовательскими технологиями для выполнения проектных заданий

4. Объём и виды учебной работы

Общая трудоемкость дисциплины составляет 3 з.е., 108 ч., 70,5 ч. контактной работы

Вид учебной работы	Всего часов	Распределение по семестрам в часах	
		Номер семестра	
		4	
Общая трудоёмкость дисциплины	108	108	
<i>Аудиторные занятия:</i>	64	64	
Лекции (Л)	0	0	
Практические занятия, семинары и (или) другие виды аудиторных занятий (ПЗ)	64	64	
Лабораторные работы (ЛР)	0	0	
<i>Самостоятельная работа (СРС)</i>	37,5	37,5	
Устное сообщение "How to Improve the Company's Environmental Image if it is using a fossil fuel"	6	6	
Проектная работа "Energy Strategy of different countries up to 2030"	14,5	14.5	
Презентация "Renewable Sources of Energy"	8	8	
Составление глоссария	6	6	
Эссе "Nuclear energy: advantages and disadvantages" or "The Future of Nuclear Power"	3	3	
Консультации и промежуточная аттестация	6,5	6,5	
Вид контроля (зачет, диф.зачет, экзамен)	-	диф.зачет	

5. Содержание дисциплины

№ раздела	Наименование разделов дисциплины	Объем аудиторных занятий по видам в часах			
		Всего	Л	ПЗ	ЛР
1	Введение в энергетику: история, обзор, базовые понятия	12	0	12	0
2	Ископаемое топливо	10	0	10	0
3	Возобновляемые источники энергии	10	0	10	0
4	Ядерная энергетика	10	0	10	0
5	Передача и распределение энергии	10	0	10	0
6	Будущее энергетики	12	0	12	0

5.1. Лекции

Не предусмотрены

5.2. Практические занятия, семинары

№ занятия	№ раздела	Наименование или краткое содержание практического занятия, семинара	Кол-во часов
1-3	1	Введение в энергетику: история, обзор, базовые понятия Урок А История электроэнергетики Урок В Общее введение в теорию электроэнергетики	6
4-6	1	Введение в энергетику: история, обзор, базовые понятия Урок С Напряжение, ток, мощность и энергия Урок D Выработка энергии Контроль	6

		самостоятельной работы.	
7-8	2	Ископаемое топливо: Урок А Уголь Урок В Нефть	4
7-10	2	Ископаемое топливо: Урок С Природный газ Урок D Древесное топливо Контроль самостоятельной работы	6
11-12	3	Возобновляемые источники энергии: Урок А Энергия ветра Урок В Солнечная энергия	4
13-15	3	Возобновляемые источники энергии Урок С Гидроэнергетика Урок D Геотермальная энергия Контроль самостоятельной работы	6
16-17	4	Ядерная энергетика: Урок С Безопасность в сфере ядерной энергетике Урок D Будущее ядерной энергетике Контроль самостоятельной работы.	4
18-20	4	Ядерная энергетика: Урок А История ядерной энергетике Урок В Процесс ядерного производства. Атомная электростанция	6
21-23	5	Передача и распределение энергии Урок А Электрическая цепь Урок В Проводники и изоляторы Урок С Трансформаторы	6
24-25	5	Передача и распределение энергии Урок D Линии электропередач Контроль самостоятельной работы.	4
26-28	6	Будущее энергетике: Урок А Вопросы экологии в сфере энергетике Урок В Энергетика и ее устойчивое развитие	6
29-30	6	Будущее энергетике: Урок С Использование водорода в качестве топлива Урок D Карьера в энергетике Контроль самостоятельной работы.	4
31	6	Подготовка к зачёту. Лексико-грамматический тест. Беседа по пройденным темам.	2

5.3. Лабораторные работы

Не предусмотрены

5.4. Самостоятельная работа студента

Выполнение СРС	
Подвид СРС	Список литературы (с указанием разделов, глав, страниц) / ссылка
Устное сообщение "How to Improve the Company's Environmental Image if it is using a fossil fuel"	Чернышева А.М. English for Bachelors: Power Engineering: учебное пособие / А.М. Черныш Хайруллина; под ред. Т.Ю. Передриенко. – Челябинск: Издательский центр ЮУрГУ, 2022.
Проектная работа "Energy Strategy of different countries up to 2030"	Чернышева А.М. English for Bachelors: Power Engineering: учебное пособие / А.М. Черныш Хайруллина; под ред. Т.Ю. Передриенко. – Челябинск: Издательский центр ЮУрГУ, 2022. the Energy Industry [Текст] S. Campbell. - Oxford: Oxford University Press. Unit 1-6, pp. 5-54. https://policy.asiapacificenergy.org/node/143#:~:text=The%20strategy%20sets%20the%20target, http://www.energystrategy.ru/projects/docs/ES-2030_%28Eng%29.pdf
Презентация "Renewable Sources of Energy"	Чернышева А.М. English for Bachelors: Power Engineering: учебное пособие / А.М. Черныш Хайруллина; под ред. Т.Ю. Передриенко. – Челябинск: Издательский центр ЮУрГУ, 2022. the Energy Industry [Текст] S. Campbell. - Oxford: Oxford University Press. Unit 1, pp. 5-13. ht home/energywise/renewable-energy-sources https://www.nrdc.org/stories/renewable-energy-clea

	https://en.wikipedia.org/wiki/Renewable_energy
Составление глоссария	Чернышева А.М. English for Bachelors: Power Engineering: учебное пособие / А.М. Чернышева, Хайруллина; под ред. Т.Ю. Передриенко. – Челябинск: Издательский центр ЮУрГУ, 2022.
Эссе "Nuclear energy: advantages and disadvantages" or "The Future of Nuclear Power"	Чернышева А.М. English for Bachelors: Power Engineering: учебное пособие / А.М. Чернышева, Хайруллина; под ред. Т.Ю. Передриенко. – Челябинск: Издательский центр ЮУрГУ, 2022. the Energy Industry [Текст] S. Campbell. - Oxford: Oxford University Press. Unit 4. https://www.sciencedirect.com/topics/engineering/hydrogen-economy https://royalsocietypublishing.org/

6. Фонд оценочных средств для проведения текущего контроля успеваемости, промежуточной аттестации

Контроль качества освоения образовательной программы осуществляется в соответствии с Положением о балльно-рейтинговой системе оценивания результатов учебной деятельности обучающихся.

6.1. Контрольные мероприятия (КМ)

№ КМ	Се-местр	Вид контроля	Название контрольного мероприятия	Вес	Макс. балл	Порядок начисления баллов	Учитывается в ПА
1	4	Текущий контроль	Устное сообщение	1	5	1. Раскрытие темы. Тема раскрыта – 1 балла. Тема не раскрыта – 0 баллов. 2. Структура. Текст сообщения выстроен логично, присутствует вступление, основное содержание, заключение – 1 балл. Не соблюдена структура: отсутствует вступление и/или заключение – 0 баллов. 3. Объем устного сообщения. Сообщение объемом 20-25 предложений – 1 балл, менее 20 предложений – 0 баллов. 4. Представление информации. Студент рассказывает, лишь иногда обращаясь к тексту – 1 балл. Студент полностью читает доклад – 0 баллов.	дифференцированный зачет

						5. Языковая грамотность устного сообщения. Речь студента не содержит ошибок, препятствующих пониманию – 1 балл. Имеются серьезные ошибки, препятствующие пониманию – 0 баллов.	
2	4	Текущий контроль	Презентация	1,5	10	<p>1. Раскрытие темы. Тема раскрыта полностью – 2 балла. Тема раскрыта не полностью – 1 балл. Тема не раскрыта – 0 баллов.</p> <p>2. Структура. Текст работы выстроен логично, присутствует вступление, основное содержание, заключение, титульный слайд – 1 балл. Не соблюдена структура: отсутствует вступление и/или заключение и/или титульный слайд – 0 баллов.</p> <p>3. Наполнение слайдов: наличие основных терминов, таблиц, графиков, фото, диаграмм, изображений – 1 балл. Избыток текста на слайдах, отсутствие основных терминов, таблиц, графиков, фото, диаграмм, изображений – 0 баллов.</p> <p>4. Оформление. Цвет фона и шрифта, размер используемого шрифта удобны для восприятия – 1 балл. Цвет фона и шрифта, размер шрифта</p>	дифференцированный зачет

					<p>затрудняют восприятие – 0 баллов.</p> <p>5. Манера подачи. Выступающий уложился в отведенное время, рассказывал без опоры на печатный текст – 1 балл. Выступающий не уложился в отведенное время и/или опирался на печатный текст - 0 баллов.</p> <p>6. Языковая грамотность слайдов презентации. Слайды презентации не содержат языковых ошибок – 1 балл. На слайдах имеются ошибки, препятствующие пониманию – 0 баллов.</p> <p>7. Языковая грамотность устного сообщения. Лексические, грамматические и фонетические ошибки незначительны и не препятствуют пониманию– 1 балл. Имеются серьезные ошибки, препятствующие пониманию – 0 баллов.</p> <p>8. Вопросы аудитории. Выступающий четко и грамотно ответил на все вопросы - 2 балла. Выступающий ответил не на все вопросы - 1 балл. Выступающий не ответил на вопросы – 0 баллов.</p>	
--	--	--	--	--	---	--

3	4	Текущий контроль	Эссе	1	5	<p>1. Структура эссе представлена верно – 1 балл. Структура эссе нарушена (нет хотя бы одного из элементов: введения, основной части или заключения) - 0 баллов.</p> <p>2. Содержание эссе. Тема полностью раскрыта – 1 балл, тема не раскрыта или раскрыта не полностью – 0 баллов.</p> <p>3. Объем работы. 200-250 слов - 1 балл. Менее 200 или более 300 слов – 0 баллов.</p> <p>4. Последовательность и согласованность изложения. Части связаны между собой, а также есть связи внутри них – 1 балл. Части эссе не связаны между собой и/или нет связи внутри них - 0 баллов.</p> <p>5. Грамотность. Ошибки отсутствуют или незначительны, единичны, не мешают пониманию – 1 балл. Многочисленные ошибки (более 5 лексико-грамматических или речевых) или ошибки, мешающие пониманию – 0 баллов.</p>	дифференцированный зачет
4	4	Текущий контроль	Проект	2	20	<p>1. Содержание. Содержание работы соответствует заявленной теме – 2 балла; содержание работы отклоняется от заявленной темы – 1 балл, содержание работы не соответствует заявленной теме – 0 баллов.</p>	дифференцированный зачет

					<p>2. Раскрытие темы. Тема раскрыта полностью – 2 балла. Тема раскрыта не полностью – 1 балл. Тема не раскрыта – 0 баллов.</p> <p>3. Визуальное представление работы. Работа визуально представлена (презентация, ментальная карта, раздаточный материал, инфографика и т.д.) – 2 балла. Визуальная информация представлена недостаточно / избыточно – 1 балл. Работа визуально не представлена – 0 баллов.</p> <p>4. Оформление работы. Визуальная информация понятна и легко воспринимается – 1 балл, визуальная информация непонятна / с трудом воспринимается – 0 баллов.</p> <p>5. Грамотность визуально представленной информации. Информация на слайдах, ментальных картах и т.д. представлена без ошибок – 2 балла. Информация представлена с ошибками, не препятствующими пониманию – 1 балл. Информация представлена с ошибками, препятствующими</p>	
--	--	--	--	--	--	--

					<p>пониманию – 0 баллов.</p> <p>6. Структура представления проекта. Проект логически выстроен в соответствии с заявленной темой, поставленными задачами и полученными результатами – 2 балла. Нарушение логики представления проекта – 1 балл. Логика представления проекта отсутствует – 0 баллов.</p> <p>7. Представление информации. Студент рассказывает, не читая с листа – 2 балла. Студент рассказывает, иногда обращаясь к тексту – 1 балл. Студент полностью читает доклад – 0 баллов.</p> <p>8. Время выступления. Выступающий уложился в отведенное преподавателем время (7-10 мин) – 1 балл. Выступающий не уложился в отведенное преподавателем время – 0 баллов.</p> <p>9. Языковая грамотность устного сообщения. Речь студента не содержит ошибок - 2 балла. Лексические, грамматические и фонетические ошибки незначительны и не препятствуют пониманию – 1 балл. Имеются серьезные</p>	
--	--	--	--	--	--	--

					<p>ошибки, препятствующие пониманию – 0 баллов.</p> <p>10. Ответы на вопросы аудитории. Выступающий четко и грамотно ответил на все вопросы - 2 балла. Выступающий ответил не на все вопросы и/или допустил лексико-грамматические ошибки - 1 балл. Выступающий не ответил на вопросы – 0 баллов.</p> <p>11. Своевременность представления работы. Работа представлена вовремя – 1 балл, работа не представлена вовремя – 0 баллов.</p> <p>12. Оригинальность представления работы. Работа представлена творчески – 1 балл, представление работы лишено оригинальности – 0 баллов.</p>		
5	4	Текущий контроль	Глоссарий	1,5	10	<p>Критерий 1. Количество лексических единиц в глоссарии. 86-100 слов и выражений – 3 балла. 71-85 слов и выражений – 2 балла. 50-70 слов и выражений – 1 балл. Менее 50 слов и выражений – 0 баллов.</p> <p>Критерий 2. Семантические связи. Семантические связи указаны – 1 балл. Семантические связи не указаны или</p>	дифференцированный зачет

					<p>указаны частично – 0 баллов.</p> <p>Критерий 3. Контекст. Контекст указан – 1 балл. Контекст не указан или указан частично – 0 баллов.</p> <p>Критерий 4. Употребление лексики из словаря в докладе по прочитанной статье. Лексика употреблена верно и в правильном контексте – 3 балла. Лексика употребляется в правильном контексте в достаточном для правильного понимания количестве, возможны незначительные и единичные замены – 2 балла. Лексика употреблена частично или заменена на более простую – 1 балл. Лексика не употреблена – 0 баллов.</p> <p>Критерий 5. Качество лексики. Лексика не содержит слов непрофессиональной тематики – 2 балла. Лексика содержит до 25% слов, несоответствующих профессиональной тематике – 1 балл. Лексика содержит до 50% слов, несоответствующих профессиональной направленности – 0 баллов.</p>		
6	4	Текущий контроль	Тест	2	24	<p>Тест содержит 24 вопроса.</p> <p>Максимальный балл - 24. Каждый правильный ответ оценивается в 1 балл.</p>	дифференцированный зачет
7	4	Текущий	Устное сообщение	1	5	1. Раскрытие темы.	дифференцированный

		контроль			Тема раскрыта– 1 балла. Тема не раскрыта – 0 баллов. 2. Структура. Текст сообщения выстроен логично, присутствует вступление, основное содержание, заключение– 1 балл. Не соблюдена структура: отсутствует вступление и/или заключение– 0 баллов. 3. Объем устного сообщения. Сообщение объемом 20-25 предложений – 1 балл, менее 20 предложений – 0 баллов. 4. Представление информации. Студент рассказывает, лишь иногда обращаясь к тексту – 1 балл. Студент полностью читает доклад – 0 баллов. 5. Языковая грамотность устного сообщения. Речь студента не содержит ошибок, препятствующих пониманию– 1 балл. Имеются серьезные ошибки, препятствующие пониманию – 0 баллов.	зачет	
8	4	Промежуточная аттестация	Дифференцированный зачет	-	20	Дифференцированный зачет предусматривает раскрытие тезиса (темы) и беседу с преподавателем. 1. Содержание. Содержание ответа соответствует заявленной теме – 2 балла; содержание ответа отклоняется от заявленной темы – 1 балл, содержание ответа не	дифференцированный зачет

					<p>соответствует заявленной теме – 0 баллов.</p> <p>2. Раскрытие темы. Тема раскрыта полностью – 2 балла. Тема раскрыта не полностью – 1 балл. Тема не раскрыта – 0 баллов.</p> <p>3. Структура представления ответа. Ответ логически выстроен в соответствии с заявленной темой и поставленными задачами – 2 балла. Нарушение логики представления ответа – 1 балл. Логика представления ответа отсутствует – 0 баллов.</p> <p>4. Представление информации. Студент рассказывает, не читая с листа – 2 балла. Студент рассказывает, иногда обращаясь к тексту – 1 балл. Студент полностью читает текст – 0 баллов.</p> <p>5. Время ответа. Выступающий уложился в отведенное преподавателем время (7-10 мин) – 1 балл. Выступающий не уложился в отведенное преподавателем время – 0 баллов.</p> <p>6. Языковая грамотность устного сообщения. Лексический аспект. Речь студента не содержит лексических</p>	
--	--	--	--	--	---	--

					<p>ошибок - 2 балла. Лексические ошибки незначительны и не препятствуют пониманию – 1 балл. Имеются серьезные лексические ошибки, препятствующие пониманию – 0 баллов.</p> <p>7. Языковая грамотность устного сообщения. Грамматический аспект. Речь студента не содержит грамматических ошибок - 2 балла. Грамматические ошибки незначительны и не препятствуют пониманию – 1 балл. Имеются серьезные грамматические ошибки, препятствующие пониманию – 0 баллов.</p> <p>8. Языковая грамотность устного сообщения. Фонетический аспект. Речь студента не содержит фонетических ошибок - 2 балла. Фонетические ошибки незначительны и не препятствуют пониманию – 1 балл. Имеются серьезные фонетические ошибки, препятствующие пониманию – 0 баллов.</p> <p>9. Владение профессиональной терминологией. Студент грамотно пользуется</p>	
--	--	--	--	--	---	--

	языка; основные особенности зарубежной системы образования в области избранной профессии; основные фонетические, лексико-грамматические, стилистические особенности изучаемого языка и его отличие от родного языка; особенности собственного стиля овладения предметными знаниями; важнейшие параметры языка конкретной специальности; основные различия письменной и устной речи								
УК-4	Умеет: создавать адекватные в условиях конкретной ситуации общения устные и письменные тексты; реализовать коммуникативное намерение с целью воздействия на партнера по общению; адекватно понимать и интерпретировать смысл и намерение автора при восприятии устных и письменных аутентичных текстов; выявлять сходство и различия в системах родного и иностранного языка; проявлять толерантность, эмпатию, открытость и дружелюбие при общении с представителями другой культуры; предупреждать возникновение стереотипов, предубеждений по отношению к собственной культуре; идентифицировать языковые региональные различия в изучаемом языке; выступать в роли медиатора культур	++	++	++	++	++	++	++	++
УК-4	Имеет практический опыт: межкультурной коммуникативной компетенцией в разных видах речевой деятельности; социокультурной компетенцией для успешного взаимопонимания в условиях общения с представителями другой культуры; различными коммуникативными стратегиями; учебными стратегиями для организации своей учебной деятельности; когнитивными стратегиями для автономного изучения иностранного языка; стратегиями рефлексии и самооценки в целях самосовершенствования личных качеств и достижений; разными приемами запоминания и структурирования усваиваемого материала; интернет-технологиями для выбора оптимального режима получения информации; презентационными технологиями для предъявления информации; исследовательскими технологиями для выполнения проектных заданий	+	+	+	++	++	++	++	++

Типовые контрольные задания по каждому мероприятию находятся в приложениях.

7. Учебно-методическое и информационное обеспечение дисциплины

Печатная учебно-методическая документация

а) основная литература:

1. Campbell, S. English for the Energy Industry [Текст] S. Campbell. - Oxford: Oxford University Press, 2009

б) дополнительная литература:

1. Бахчисарайцева, М. Э. Пособие по английскому языку для старших курсов энергетических вузов [Текст] учеб. пособие для энерг. специальностей вузов М. Э. Бахчисарайцева, В. А. Каширина, А. Ф. Антипова. - 4-е изд., стер., перепеч. с третьего изд. 1983 г. - М.: Альянс, 2011. - 158, [1] с. ил.

в) отечественные и зарубежные журналы по дисциплине, имеющиеся в библиотеке:

1. 1. Journal of energy engineering [Текст] науч.-техн. журн. журнал. - New York, N.Y.: American Society of Civil Engineers
2. 2. Power engineering [Текст] науч.-техн. журн. журнал. - Barrington: Technical publishing

3. 3. The Proceedings of the Institution of Electrical Engineers [Текст]
Part A Power engineering науч.-техн. журн. журнал. - London: Institution of
Electrical Engineers

г) методические указания для студентов по освоению дисциплины:

1. Волченкова, К. Н. Английский язык [Текст]: метод. указания по
самостоят. работе студентов (бакалавриат) / К. Н. Волченкова, Е. Г. Шрайбер ;
Юж.-Урал. гос. ун-т, Каф. Иностр. яз.; ЮУрГУ Выходные данные Челябинск :
Издательский Центр ЮУрГУ , 2017

из них: учебно-методическое обеспечение самостоятельной работы студента:

1. Волченкова, К. Н. Английский язык [Текст]: метод. указания по
самостоят. работе студентов (бакалавриат) / К. Н. Волченкова, Е. Г. Шрайбер ;
Юж.-Урал. гос. ун-т, Каф. Иностр. яз.; ЮУрГУ Выходные данные Челябинск :
Издательский Центр ЮУрГУ , 2017

Электронная учебно-методическая документация

№	Вид литературы	Наименование ресурса в электронной форме	Библиографическое описание
1	Методические пособия для преподавателя	Электронный каталог ЮУрГУ	Ярославова, Е. Н. Методические рекомендации для преподавателей по составлению контрольно-измерительных материалов (иностранный язык) / Ярославова, Л. Т. Дегтярева, С. М. Колова; Челябинск: Издательство ЮУрГУ, 2017. – 104 с. – URL: https://lib.susu.ru/ftd?base=SUSU_METHOD&dtype=F&etype=.pdf&key=00011806k&dtype=F&etype=.pdf
2	Основная литература	Электронный каталог ЮУрГУ	Чернышева А.М. English for Bachelors: Power Engineering. Учебное пособие / А.М. Чернышева, А.Е. Можеевская, М.В. Хайруллина; под ред. Т.Ю. Передриенко. – Челябинск: Издательский центр ЮУрГУ, 2022. – 104 с. – URL: https://lib.susu.ru/ftd?base=SUSU_METHOD&key=00011806k&dtype=F&etype=.pdf

Перечень используемого программного обеспечения:

1. Microsoft-Office(бессрочно)
2. ФГАОУ ВО "ЮУрГУ (НИУ)"-Портал "Электронный ЮУрГУ" (<https://edu.susu.ru>)(бессрочно)

Перечень используемых профессиональных баз данных и информационных справочных систем:

Нет

8. Материально-техническое обеспечение дисциплины

Вид занятий	№ ауд.	Основное оборудование, стенды, макеты, компьютерная техника, предустановленное программное обеспечение, используемое для различных видов занятий
Практические занятия и семинары	367 (1)	Компьютер, телевизор, Интернет, CD магнитофоны
Практические занятия и семинары	368a (1)	Компьютер, мультимедийный проектор, проекционный экран, CD магнитофоны, Интернет, доступ в мультимедийный каталог
Практические	464a	Мультимедийный проектор, проекционный экран, компьютер,

занятия и семинары	(2)	телевизор, DVD, CD магнитофоны, Интернет, доступ в мультимедийный каталог
Практические занятия и семинары	459 (1)	Кабинет дистанционного обучения: Компьютер, мультимедийный проектор, проекционный экран, веб камера, Интернет
Практические занятия и семинары	457 (2)	Мультимедийный компьютерный класс: телевизор, DVD, CD магнитофоны, мультимедийный проектор, проекционный экран, Интернет, доступ в мультимедийный каталог
Практические занятия и семинары	333 (3)	Компьютер, телевизор, Интернет, CD магнитофоны
Практические занятия и семинары	464 (2)	Сервер, мультимедийный класс, принтер, телевизор, DVD, CD магнитофоны, мультимедийный каталог
Практические занятия и семинары	457a (2)	Мультимедийный проектор, компьютер, мультимедийный класс, принтер, телевизор, DVD, CD магнитофоны, мультимедийный каталог
Практические занятия и семинары	447 (2)	Телевизор, DVD, CD магнитофоны, компьютер, Интернет, доступ в мультимедийный каталог
Практические занятия и семинары	331 (3)	Компьютер, телевизор, Интернет, CD магнитофоны