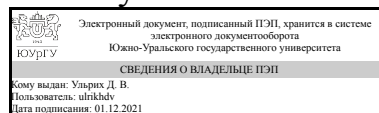


ЮЖНО-УРАЛЬСКИЙ ГОСУДАРСТВЕННЫЙ УНИВЕРСИТЕТ

УТВЕРЖДАЮ
Директор института
Архитектурно-строительный
институт



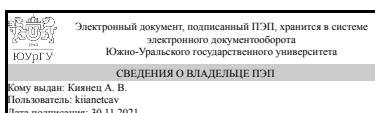
Д. В. Ульрих

РАБОЧАЯ ПРОГРАММА практики

Практика Производственная практика, исполнительская практика
для направления 08.03.01 Строительство
Уровень Бакалавриат
профиль подготовки Промышленное и гражданское строительство
форма обучения очная
кафедра-разработчик Строительное производство и теория сооружений

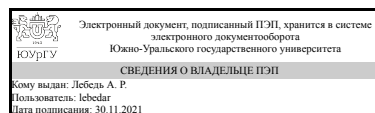
Рабочая программа составлена в соответствии с ФГОС ВО по направлению подготовки 08.03.01 Строительство, утверждённым приказом Минобрнауки от 31.05.2017 № 481

Зав.кафедрой разработчика,
к.техн.н., доц.



А. В. Киянец

Разработчик программы,
старший преподаватель (-)



А. Р. Лебедь

1. Общая характеристика

Вид практики

Производственная

Тип практики

исполнительская

Форма проведения

Дискретно по периодам проведения практик

Цель практики

закрепление теоретических знаний, полученных при изучении профессиональных дисциплин; приобретение практических навыков и компетенций в сфере профессиональной деятельности; освоение обучающимися перспективных инновационных технологий; практическое ознакомление обучающихся с технологиями строительного производства, приобретение производственного опыта и инженерных навыков по организации строительно-монтажных работ.

Задачи практики

- закрепление и развитие теоретических знаний, полученных студентами в университете, путем изучения технологии строительных процессов, выполняемых на месте прохождения практики;
- изучение работы основных строительных машин и механизмов;
- знакомство с организацией рабочих мест, их техническим оснащением, размещением технологического оборудования;
- знакомство с мероприятиями по рационализации и технике безопасности;
- приобретение опыта самостоятельной профессиональной деятельности и навыков социальной адаптации в производственных условиях;
- сбор и изучение материала в области, связанной с темой будущей выпускной квалификационной работы.

Краткое содержание практики

Производственная практика проводится в виде выполнения технологических операций на рабочих местах и управлении строительными бригадами либо отдельными звеньями под руководством высококвалифицированного рабочего, назначенного производителем работ или начальником участка по согласованию с руководителем практики от университета.

2. Компетенции обучающегося, формируемые в результате прохождения практики

Планируемые результаты освоения ОП ВО	Планируемые результаты обучения при прохождении практики
--	---

ПК-8 Способен организовывать производство строительно-монтажных работ в сфере промышленного и гражданского строительства	Знает: технологии строительных процессов, выполняемых на месте прохождения практики; работу основных строительных машин и механизмов;
	Умеет: осуществлять работу в коллективе, разрабатывать меры по повышению технической и экономической эффективности работы производственного подразделения
	Имеет практический опыт: в наблюдении, измерении и сборе фактического материала, обработке и систематизация фактического и литературного материала, написании отчета по практике

3. Место практики в структуре ОП ВО

Перечень предшествующих дисциплин, видов работ	Перечень последующих дисциплин, видов работ
Технология отделочных работ и систем КНАУФ Производственная практика, технологическая практика (4 семестр)	Технология возведения зданий и сооружений Возведение высотных сооружений Строительство зданий в экстремальных условиях Строительная экология Производственная практика, преддипломная практика (8 семестр)

Требования к «входным» знаниям, умениям, навыкам студента, необходимым для прохождения данной практики и приобретенным в результате освоения предшествующих дисциплин:

Дисциплина	Требования
Технология отделочных работ и систем КНАУФ	Знает: основные сведения о материалах, конструкциях и технологиях фирмы Кнауф; технологии и материалы для отделки помещений "сухим", "мокрым" способом. Умеет: организовывать производства работ с применением технологий и материалов Кнауф Имеет практический опыт: в технологии и организации отделочных работ по технологиям Кнауф
Производственная практика, технологическая практика (4 семестр)	Знает: основные понятия о строительстве; основные направления развития строительной науки Умеет: выполнять строительно-монтажные работы в составе бригады или звена, управлять строительными бригадами либо отдельными

	звеньями, проводить инструктаж на рабочем месте Имеет практический опыт: в самостоятельной профессиональной деятельности на рабочих местах под руководством высококвалифицированных кадров
--	---

4. Объём практики

Общая трудоемкость практики составляет зачетных единиц 6, часов 216, недель 4.

5. Содержание практики

№ раздела (этапа)	Наименование или краткое содержание вида работ на практике	Кол-во часов
1	Подготовительный этап. Выход студентов по местам практики, документальное оформление на практику, уточнение индивидуальных заданий, инструктаж по технике безопасности	6
2	Основной этап: - Выполнение строительно-монтажных работ в составе бригады или звена, управление строительными бригадами либо отдельными звеньями, инструктаж на рабочем месте . - Наблюдения, измерения и сбор фактического материала, обработка и систематизация фактического и литературного материала, написание отчета по практике. - Консультации с руководителем практики.	204
3	Отчетный период: - Предоставление отчета на рецензию руководителю от производства и сдача отчета на проверку руководителю практики от кафедры. - Защита отчета.	6

6. Формы отчетности по практике

По окончании практики, студент предоставляет на кафедру пакет документов, который включает в себя:

- дневник прохождения практики, включая индивидуальное задание и характеристику работы практиканта организацией;
- отчет о прохождении практики.

Формы документов утверждены распоряжением заведующего кафедрой от 10.12.2015 № 2.

Формы документов утверждены приказом ректора от 23.10.2020 №190-13/09.

7. Фонд оценочных средств для проведения текущего контроля успеваемости, промежуточной аттестации обучающихся по практике

Вид промежуточной аттестации – дифференцированный зачет. Контроль качества освоения образовательной программы осуществляется в соответствии с Положением о балльно-рейтинговой системе оценивания результатов учебной деятельности обучающихся.

7.1. Контрольные мероприятия (КМ)

№ КМ	Семестр	Вид контроля	Название контрольного мероприятия	Вес	Макс.балл	Порядок начисления баллов	Учитывается в ПА
1	6	Текущий контроль	Задание на практику	1	1	1 балл - задание сформулировано, получено в срок, подписано ответственным за практику и студентом. 0 баллов - студент не явился в срок, задание не выдано и не подписано	дифференцированный зачет
2	6	Текущий контроль	Выполнение индивидуального задания, оформление отчета по практике	5	5	5 - отчет оформлен в соответствии с требованиями СТО ЮУрГУ, содержание разделов отчета соответствует требуемой структуре, отчет имеет логическую последовательность изложения материала, доказательность выводов и обоснованность рекомендаций; отчет по практике сдан в установленный срок. 4 - отчет оформлен в соответствии с требованиями СТО ЮУрГУ, содержание разделов отчета не отвечают требуемой структуре, но в отчете есть описание индивидуального задания по практике, выводы и	дифференцированный зачет

					<p>рекомендации; отчет по практике сдан в установленный срок. 3 - отчет не оформлен в соответствии с требованиями СТО ЮУрГУ, содержание разделов отчета не отвечают требуемой структуре, но в отчете есть описание индивидуального задания по практике, выводы и рекомендации; отчет по практике сданы в установленный срок. 2 - отчет не оформлен в соответствии с требованиями СТО ЮУрГУ, содержание разделов отчета не отвечают требуемой структуре, в отчете нет описания индивидуального задания по практике, выводы и рекомендации отсутствуют; отчет по практике сдан в установленный срок. 1 - отчет не оформлен в соответствии с требованиями СТО ЮУрГУ, содержание разделов отчета не отвечают требуемой структуре, в отчете нет описания индивидуального задания по практике, выводы и рекомендации отсутствуют; отчет по практике сдан в неустановленный</p>	
--	--	--	--	--	--	--

						срок. 0 - отчет не сдан.	
3	6	Промежуточная аттестация	Защита отчета по практике	-	5	<p>5 - студент в докладе демонстрирует отличные знания и умения, предусмотренные программой производственной практики, аргументировано и в логической последовательности излагает материал, использует точные краткие формулировки; отлично формулирует ответы на поставленные вопросы. 4 - студент в докладе демонстрирует твердые знания программного материала, грамотно и по существу излагает его, не допускает существенных неточностей в ответах, правильно применяет теоретические положения при анализе практических ситуаций. 3 - студент в докладе демонстрирует удовлетворительные знания и умения предусмотренные программой производственной практики, затрудняется в ответах. 2 - студент не владеет знаниями и умениями, предусмотренными программой производственной</p>	дифференцированный зачет

						практики, с большими затруднениями формулирует ответы на поставленные вопросы. 1 - студент не владеет знаниями и умениями, предусмотренными программой производственной практики, ответы на поставленные вопросы не даны. 0 - неявка студента на защиту отчета.	
--	--	--	--	--	--	---	--

7.2. Процедура проведения, критерии оценивания

Промежуточная аттестация проводится в форме устного собеседования со студентом. Студент предоставляет отчет по практике на проверку (в последний день практики), делает краткий доклад по содержанию отчета и выполнению индивидуального задания. Преподаватель задает 3-4 вопроса по материалам отчета и на основании ответов и рейтинга за отчет ставит итоговую отметку за практику.

7.3. Оценочные материалы

Компетенции	Результаты обучения	№ КМ		
		1	2	3
ПК-8	Знает: технологии строительных процессов, выполняемых на месте прохождения практики; работу основных строительных машин и механизмов;	+	+	+
ПК-8	Умеет: осуществлять работу в коллективе, разрабатывать меры по повышению технической и экономической эффективности работы производственного подразделения			+
ПК-8	Имеет практический опыт: в наблюдении, измерении и сборе фактического материала, обработке и систематизация фактического и литературного материала, написании отчета по практике			+

Фонды оценочных средств по каждому контрольному мероприятию находятся в приложениях.

8. Учебно-методическое и информационное обеспечение практики

Печатная учебно-методическая документация

а) основная литература:

1. Теличенко, В. И. Технология строительных процессов Ч. 1 Учеб. для вузов по специальности "Пром. и гражд. стр-во" направления "Стр-во": В

2 ч. В. И. Теличенко, О. М. Терентьев, А. А. Лапидус. - 3-е изд., стер. - М.: Высшая школа, 2006. - 391, [1] с. ил.

2. Теличенко, В. И. Технология строительных процессов Ч. 2 Учеб. для вузов по специальности "Пром. и гражд. стр-во" направления "Стр-во": В 2 ч. В. И. Теличенко, О. М. Терентьев, А. А. Лапидус. - 3-е изд., стер. - М.: Высшая школа, 2006. - 390, [1] с. ил.

б) дополнительная литература:

1. Технология строительных процессов [Текст] учебник для вузов по направлению "Строительство", специальности "Пром. и гражд. стр-во" А. А. Афанасьев, Н. Н. Данилов, В. Д. Копылов и др.; под ред. Н. Н. Данилова, О. М. Терентьева. - 2-е изд., перераб. - М.: Высшая школа, 2000. - 463, [1] с. ил.

из них методические указания для самостоятельной работы студента:

1. 69.05(07)п П784 Программы практик для студентов по направлению подготовки "Строительство", специальности "Строительство уникальных зданий и сооружений", направлению подготовки "Техника и технологии строительства" [Текст : непосредственный] : метод. указания / М. В. Молодцов и др.; Юж.-Урал. гос. ун-т, Каф. Строит. пр-во и теория сооружений ; ЮУрГУ

Электронная учебно-методическая документация

Нет

9. Информационные технологии, используемые при проведении практики

Перечень используемого программного обеспечения:

1. Microsoft-Windows(бессрочно)
2. Microsoft-Office(бессрочно)
3. Autodesk-Educational Master Suite (AutoCAD, AutoCAD Architecture, AutoCAD Civil 3D, AutoCAD Inventor Professional Suite, AutoCAD Raster Design, MEP, Map 3D, Electrical, 3ds Max Design, Revit Architecture, Revit Structure, Revit(бессрочно)

Перечень используемых информационных справочных систем:

1. ООО "ГарантУралСервис"-Гарант(бессрочно)

10. Материально-техническое обеспечение практики

Место прохождения практики	Адрес места прохождения	Основное оборудование, стенды, макеты, компьютерная техника, предустановленное программное обеспечение, обеспечивающие прохождение практики
ПАО "ЧЭМК"	454081, г. Челябинск, ул.	Строительные площадки, оснащенные современными

	Героев Танкограда, 80-п	строительными машинами и механизмами, приспособлениями и инструментом (кран башенный, кран автомобильный, стропы и траверсы, вибратор, бадья, лопата, лом, молоток, мастерок). Компьютеры, программный пакет AutoCAD- программа для инженерного проектирования.
ООО "Строительная компания "ПРиС"	454048, г.Челябинск, ул.Гвардейская, 2	Строительные площадки, оснащенные современными строительными машинами и механизмами, приспособлениями и инструментом (кран башенный, кран автомобильный, стропы и траверсы, вибратор, бадья, лопата, лом, молоток, мастерок).
ЮУрГУ, Штаб студенческих трудовых отрядов	454080, г. Челябинск, пр-т Ленина, 76	Строительные площадки, оснащенные современными строительными машинами и механизмами, приспособлениями и инструментом (кран башенный, кран автомобильный, стропы и траверсы, вибратор, бадья, лопата, лом, молоток, мастерок).
АО "Челябинский завод металлоконструкций",	454139, г.Челябинск, ул. Новороссийская, 46	Строительные площадки, оснащенные современными строительными машинами и механизмами, приспособлениями и инструментом (кран башенный, кран автомобильный, стропы и траверсы, вибратор, бадья, лопата, лом, молоток, мастерок). Компьютеры, программный пакет AutoCAD- программа для инженерного проектирования.
ЗАО "Востокметаллургмонтаж-2"	454008, Челябинск, Сетевая, 7	Строительные площадки, оснащенные современными строительными машинами и механизмами, приспособлениями и инструментом (кран башенный, кран автомобильный, стропы и траверсы, вибратор, бадья, лопата, лом, молоток, мастерок).
ООО Строительная компания "АльфаДом"	454084, г. Челябинск, ул. Энгельса, 44д	Строительные площадки, оснащенные современными строительными машинами и механизмами, приспособлениями и

		инструментом (кран башенный, кран автомобильный, стропы и траверсы, вибратор, бадья, лопата, лом, молоток, мастерок).
--	--	---