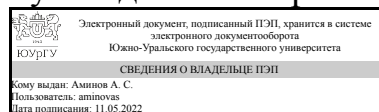


УТВЕРЖДАЮ:  
Руководитель направления



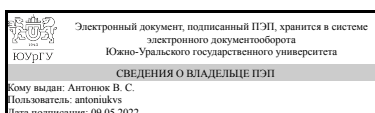
А. С. АМИНОВ

## РАБОЧАЯ ПРОГРАММА

**дисциплины** 1.О.05 Экономика  
**для направления** 49.03.02 Физическая культура для лиц с отклонениями в состоянии здоровья (адаптивная физическая культура)  
**уровень** Бакалавриат  
**форма обучения** заочная  
**кафедра-разработчик** Экономическая теория, региональная экономика, государственное и муниципальное управление

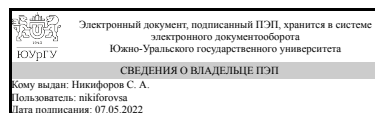
Рабочая программа составлена в соответствии с ФГОС ВО по направлению подготовки 49.03.02 Физическая культура для лиц с отклонениями в состоянии здоровья (адаптивная физическая культура), утверждённым приказом Минобрнауки от 19.09.2017 № 942

Зав.кафедрой разработчика,  
д.экон.н., проф.



В. С. АНТОНЮК

Разработчик программы,  
к.техн.н., доц., доцент



С. А. НИКИФОРОВ

## 1. Цели и задачи дисциплины

Цель: • формирование у выпускников современного экономического мышления, знаний и навыков, определяющих их рациональное экономическое поведение в сфере профессиональной деятельности  
Задачи: • изучение студентами базовых экономических понятий и закономерностей функционирования экономики на микро- и макроуровне; • освоение принципов принятия экономических решений в условиях ограниченности ресурсов; • овладение методами анализа экономических процессов; • знакомство с целями, инструментами и противоречиями экономической политики правительства.

## Краткое содержание дисциплины

Микроэкономика. Рыночный механизм: спрос и предложение. Эластичность спроса и предложения. Рыночное равновесие. Фирма в рыночной экономике. Издержки производства и прибыль. Рынки совершенной и несовершенной конкуренции. «Провалы» рынка: внешние эффекты и общественные блага. Макроэкономика. Особенности предмета и метода макроэкономического анализа. Экономический кругооборот. Основные макроэкономические показатели. Макроэкономическая нестабильность: безработица, инфляция, экономические циклы. Модель совокупного спроса и совокупного предложения. Равновесие на товарном рынке: модель "доходы - расходы". Государство в экономическом кругообороте. Бюджетно-налоговая (фискальная) политика. Деньги и денежный рынок. Денежно-кредитная политика.

## 2. Компетенции обучающегося, формируемые в результате освоения дисциплины

Планируемые результаты освоения ОП ВО (компетенции)	Планируемые результаты обучения по дисциплине
УК-2 Способен определять круг задач в рамках поставленной цели и выбирать оптимальные способы их решения, исходя из действующих правовых норм, имеющихся ресурсов и ограничений	Знает: основные инструменты государственного регулирования экономики
УК-9 Способен принимать обоснованные экономические решения в различных областях жизнедеятельности	Знает: закономерности функционирования современной рыночной экономики на микро- и макроуровне Умеет: анализировать данные о состоянии и развитии национальной экономики Имеет практический опыт: принятия экономических решений в различных областях жизнедеятельности, исходя из действующих правовых норм, имеющихся ресурсов и ограничений

## 3. Место дисциплины в структуре ОП ВО

Перечень предшествующих дисциплин, видов работ учебного плана	Перечень последующих дисциплин, видов работ
1.О.22 Правоведение	ФД.03 Экология

Требования к «входным» знаниям, умениям, навыкам студента, необходимым при освоении данной дисциплины и приобретенным в результате освоения предшествующих дисциплин:

Дисциплина	Требования
1.О.22 Правоведение	<p>Знает: основные правовые понятия и нормы Российского законодательства, основы системы российского права, систему Российского законодательства, виды правовых отраслей и особенности их регулирования, сущность, характер и взаимодействие правовых явлений, их взаимосвязь в целостной системе знаний и значений реализации права, знает основные нормативные акты о противодействии коррупции; правовые нормы, обеспечивающие борьбу с коррупцией в различных областях жизнедеятельности, а также способы профилактики коррупции и формирования нетерпимого отношения к ней</p> <p>Умеет: формулировать определения правовых категорий и явлений, использовать полученные знания при решении практических вопросов, касающихся использования правовых норм, анализировать законодательство и практику его применения, принимать решения и совершать иные юридические действия в точном соответствии с законом, анализировать и толковать нормативные акты о противодействии коррупции; планировать, организовывать и проводить мероприятия, обеспечивающие формирование гражданской позиции и предотвращение коррупции в обществе</p> <p>Имеет практический опыт: применения нормативно-правовой и законодательной документации в профессиональной, общественной и бытовой деятельности</p>

#### 4. Объём и виды учебной работы

Общая трудоемкость дисциплины составляет 4 з.е., 144 ч., 16,5 ч. контактной работы

Вид учебной работы	Всего часов	Распределение по семестрам в часах
		Номер семестра
Общая трудоемкость дисциплины	144	144
<i>Аудиторные занятия:</i>	16	16
Лекции (Л)	8	8
Практические занятия, семинары и (или) другие виды аудиторных занятий (ПЗ)	8	8
Лабораторные работы (ЛР)	0	0

Самостоятельная работа (СРС)	117,5	117,5
с применением дистанционных образовательных технологий	0	
Подготовка к промежуточной аттестации (экзамен)	27	27
Подготовка к практическим занятиям	25	25
Подготовка к текущим контрольно-рейтинговым мероприятиям	65,5	65.5
Консультации и промежуточная аттестация	10,5	10,5
Вид контроля (зачет, диф.зачет, экзамен)	-	экзамен

## 5. Содержание дисциплины

№ раздела	Наименование разделов дисциплины	Объем аудиторных занятий по видам в часах			
		Всего	Л	ПЗ	ЛР
1	Микроэкономика	8	4	4	0
2	Макроэкономика	8	4	4	0

### 5.1. Лекции

№ лекции	№ раздела	Наименование или краткое содержание лекционного занятия	Кол-во часов
1	1	Рыночный механизм: спрос и предложение. Эластичность спроса и предложения. Рыночное равновесие	2
2	1	Фирма в рыночной экономике: издержки и прибыль. Рынки совершенной и несовершенной конкуренции. Рынки факторов производства	2
3	2	Основные макроэкономические показатели. Модели макроэкономического равновесия на национальном товарном рынке. Бюджетно-налоговая политика.	2
4	2	Деньги в национальной экономике. Спрос на деньги. механизм формирования денежного предложения. Денежно-кредитная политика.	2

### 5.2. Практические занятия, семинары

№ занятия	№ раздела	Наименование или краткое содержание практического занятия, семинара	Кол-во часов
1	1	Спрос и предложение. Ценовые и неценовые факторы спроса и предложения. Эластичность спроса и предложения. Фирма в рыночной экономике: издержки и прибыль.	2
2	1	Фирма и отрасль в условиях совершенной конкуренции. Чистая монополия. "Провалы рынка": внешние эффекты и общественные блага.	2
3	2	Измерение национального объема выпуска: реальный и номинальный ВВП. Кейнсианская модель "доходы - расходы". Эффект мультипликатора расходов и налогов.	2
4	2	Денежный рынок. Кейнсианская модель спроса на деньги. Банковская система и формирование денежного предложения. равновесие денежного рынка и уровень процентных ставок	2

### 5.3. Лабораторные работы

Не предусмотрены

## 5.4. Самостоятельная работа студента

Выполнение СРС			
Подвид СРС	Список литературы (с указанием разделов, глав, страниц) / ссылка на ресурс	Семестр	Кол-во часов
Подготовка к промежуточной аттестации (экзамен)	ПУМД, осн. лит.; ЭУМД, осн. лит.	4	27
Подготовка к практическим занятиям	ЭУМД, Экономика: метод. указания / Н. В. Моцаренко, И. В. Данилова, В. С. Антонюк. – Челябинск: Издательский Центр ЮУрГУ, 2021. – 45с.	4	25
Подготовка к текущим контрольно-рейтинговым мероприятиям	ПУМД, осн., ЭУМД, Экономика: метод. указания / Н. В. Моцаренко, И. В. Данилова, В. С. Антонюк. – Челябинск: Издательский Центр ЮУрГУ, 2021. – 45с.	4	65,5

## 6. Фонд оценочных средств для проведения текущего контроля успеваемости, промежуточной аттестации

Контроль качества освоения образовательной программы осуществляется в соответствии с Положением о балльно-рейтинговой системе оценивания результатов учебной деятельности обучающихся.

### 6.1. Контрольные мероприятия (КМ)

№ КМ	Се-местр	Вид контроля	Название контрольного мероприятия	Вес	Макс. балл	Порядок начисления баллов	Учитывается в ПА
1	4	Текущий контроль	Контрольное мероприятие №1 (семестровая работа)	0,5	30	Семестровая работа выполняется письменно во внеаудиторное время и сдается на проверку преподавателю через Электронный ЮУрГУ. Контрольное задание включает теоретические и ситуационные задания. Теоретические и ситуационные задания оцениваются по шкале (5; 4; 3; 0). Критерии оценки для теоретико-логических заданий: 5 баллов - ответы на поставленные вопросы излагаются логично, последовательно и не требуют дополнительных пояснений. Полно раскрываются причинно-следственные связи между явлениями и событиями. Делаются обоснованные выводы. Демонстрируются глубокие знания программного материала. 4 балла - ответы на поставленные вопросы излагаются систематизировано и последовательно. Раскрыты причинно-следственные связи между	экзамен

						<p>явлениями и событиями. Демонстрируется знание основного содержания лекционного курса. Выводы не всегда носят аргументированный и доказательный характер. 3 балла - допускаются нарушения в последовательности изложения. Неполно раскрываются причинно- следственные связи между явлениями и событиями.</p> <p>Демонстрируются поверхностные, фрагментарные знания разделов программы. Имеются затруднения с выводами. 0 баллов - материал излагается непоследовательно, нет системы знаний по дисциплине. Не раскрываются причинно- следственные связи между явлениями и событиями. Не проводится анализ. Демонстрируется незнание базовых положений курса. Выводы отсутствуют.</p> <p>Критерии для оценки расчетных заданий (задач): 5 баллов - составлен правильный алгоритм решения задачи, в логическом рассуждении, в выборе формул и решении нет ошибок, получен верный ответ, задача решена рациональным способом. 4 балла - составлен правильный алгоритм решения задачи, в логическом рассуждении и решении нет существенных ошибок; правильно сделан выбор формул для решения; есть объяснение решения, но задача решена нерациональным способом (получен верный ответ) или допущены ошибки в расчетах (получен неверный ответ). 3 балла - задание понято правильно, в логическом рассуждении нет существенных ошибок, но допущены существенные ошибки в выборе формул или в математических расчетах; задача решена не полностью или в общем виде. 0 баллов - задача не решена или решена неправильно.</p> <p>Для оценки тестовых вопросов применяется шкала (1; 0). Правильный ответ на вопрос соответствует 1 баллу. Неправильный ответ соответствует 0 баллов.</p>	
2	4	Текущий контроль	Контрольное мероприятие №2 (электронное	0,25	15	Электронное тестирование проводится через систему Электронный ЮУрГУ 2.0, включает	экзамен

			тестирование, раздел микроэкономика)			набор тестовых вопросов с единственным вариантом ответа. Для оценки тестовых вопросов применяется шкала (1; 0). Правильный ответ на вопрос соответствует 1 баллу. Неправильный ответ соответствует 0 баллов.	
3	4	Текущий контроль	Контрольное мероприятие №3 (электронное тестирование, раздел макроэкономика)	0,25	15	Электронное тестирование проводится через систему Электронный ЮУрГУ 2.0, включает набор тестовых вопросов с единственным вариантом ответа. Для оценки тестовых вопросов применяется шкала (1; 0). Правильный ответ на вопрос соответствует 1 баллу. Неправильный ответ соответствует 0 баллов.	экзамен
4	4	Промежуточная аттестация	Экзамен	-	40	Контрольное задание включает теоретические и ситуационные задания. Теоретические и ситуационные задания оцениваются по шкале (5; 4; 3; 0). Критерии оценки для теоретико-логических заданий: 5 баллов - ответы на поставленные вопросы излагаются логично, последовательно и не требуют дополнительных пояснений. Полно раскрываются причинно-следственные связи между явлениями и событиями. Делаются обоснованные выводы. Демонстрируются глубокие знания программного материала. 4 балла - ответы на поставленные вопросы излагаются систематизировано и последовательно. Раскрыты причинно-следственные связи между явлениями и событиями. Демонстрируется знание основного содержания лекционного курса. Выводы не всегда носят аргументированный и доказательный характер. 3 балла - допускаются нарушения в последовательности изложения. Неполно раскрываются причинно-следственные связи между явлениями и событиями. Демонстрируются поверхностные, фрагментарные знания разделов программы. Имеются затруднения с выводами. 0 баллов - материал излагается непоследовательно, нет системы знаний по дисциплине. Не раскрываются причинно-следственные связи между явлениями	экзамен

					<p>и событиями. Не проводится анализ. Демонстрируется незнание базовых положений курса. Выводы отсутствуют.</p> <p>Критерии для оценки расчетных заданий (задач): 5 баллов - составлен правильный алгоритм решения задачи, в логическом рассуждении, в выборе формул и решении нет ошибок, получен верный ответ, задача решена рациональным способом. 4 балла - составлен правильный алгоритм решения задачи, в логическом рассуждении и решении нет существенных ошибок; правильно сделан выбор формул для решения; есть объяснение решения, но задача решена нерациональным способом (получен верный ответ) или допущены ошибки в расчетах (получен неверный ответ). 3 балла - задание понято правильно, в логическом рассуждении нет существенных ошибок, но допущены существенные ошибки в выборе формул или в математических расчетах; задача решена не полностью или в общем виде. 0 баллов - задача не решена или решена неправильно.</p> <p>Для оценки тестовых вопросов применяется шкала (1; 0).</p> <p>Правильный ответ на вопрос соответствует 1 баллу. Неправильный ответ соответствует 0 баллов.</p>	
--	--	--	--	--	--------------------------------------------------------------------------------------------------------------------------------------------------------------------------------------------------------------------------------------------------------------------------------------------------------------------------------------------------------------------------------------------------------------------------------------------------------------------------------------------------------------------------------------------------------------------------------------------------------------------------------------------------------------------------------------------------------------------------------------------------------------------------------------------------------------------------------------------------------------------------------------------------------------------------------------------------------------------------------------------------------------------------------------------------------------------------------------------------------------------	--

## 6.2. Процедура проведения, критерии оценивания

Вид промежуточной аттестации	Процедура проведения	Критерии оценивания
экзамен	Контрольное мероприятие промежуточной аттестации проводится в письменной форме в аудитории в случаях, если: а) студент не набрал требуемых баллов по результатам текущего контроля; б) студент желает повысить результат, выполнив экзаменационное задание. Экзаменационное задание выполняется в течение 60 минут, и по суммарному результату текущего и промежуточного рейтинга определяется оценка по дисциплине.	В соответствии с пп. 2.5, 2.6 Положения

## 6.3. Паспорт фонда оценочных средств

Компетенции	Результаты обучения	№ КМ			
		1	2	3	4



УК-2	Знает: основные инструменты государственного регулирования экономики	+	+	+
УК-9	Знает: закономерности функционирования современной рыночной экономики на микро- и макроуровне	+		+
УК-9	Умеет: анализировать данные о состоянии и развитии национальной экономики	+		+
УК-9	Имеет практический опыт: принятия экономических решений в различных областях жизнедеятельности, исходя из действующих правовых норм, имеющихся ресурсов и ограничений	+		+

Типовые контрольные задания по каждому мероприятию находятся в приложениях.

## 7. Учебно-методическое и информационное обеспечение дисциплины

### Печатная учебно-методическая документация

#### а) основная литература:

1. Макконнелл, К. Р. Экономикс : принципы, проблемы и политика Текст учебник для экон. вузов : пер. с англ. К. Р. Макконнелл, С. Л. Брю, Ш. М. Флинн. - 19-е изд. - М.: ИНФРА-М, 2014. - XXVIII, 1028 с. ил.
2. Камаев, В. Д. Экономическая теория. Краткий курс [Текст] учебник для вузов по направлению "Экономика" и экон. специальностям В. Д. Камаев, М. З. Ильчиков, Т. А. Борисовская. - 7-е изд., стер. - М.: КноРус, 2014

#### б) дополнительная литература:

1. Нуреев, Р. М. Курс микроэкономики Текст учебник для экон. вузов Р. М. Нуреев. - 3-е изд., испр. и доп. - М.: Норма : ИНФРА-М, 2014. - 623 с. ил.

#### в) отечественные и зарубежные журналы по дисциплине, имеющиеся в библиотеке:

1. Вопросы экономики / НП «Редакция журнала "Вопросы экономики"»
2. Деньги и кредит / Банк России
3. Российский экономический журнал. / АНО «Академия менеджмента и бизнес-администрирования

#### г) методические указания для студентов по освоению дисциплины:

1. ЭУМД, Экономика: метод. указания / Н. В. Моцаренко, И. В. Данилова, В. С. Антонюк. – Челябинск: Издательский Центр ЮУрГУ, 2021. – 45с.

#### из них: учебно-методическое обеспечение самостоятельной работы студента:

1. ЭУМД, Экономика: метод. указания / Н. В. Моцаренко, И. В. Данилова, В. С. Антонюк. – Челябинск: Издательский Центр ЮУрГУ, 2021. – 45с.

### Электронная учебно-методическая документация

№	Вид литературы	Наименование ресурса в электронной форме	Библиографическое описание
1	Основная	Электронно-	Станковская, И.К. Экономическая теория: Полный курс МВА : учебник

	литература	библиотечная система издательства Лань	Станковская, И.А. Стрелец. — Москва : Альпина Паблишер, 2016. — ISBN 978-5-4252-0255-0. — Текст : электронный <a href="https://e.lanbook.com/">https://e.lanbook.com/</a>
2	Дополнительная литература	Электронный каталог ЮУрГУ	Микроэкономика: учебное пособие / В. С. Антонюк, И. В. Данилова, Н. В. Моцаренко. – Челябинск: Издательский Центр ЮУрГУ, 2018. –108с. <a href="https://lib.susu.ru/ftd?base=SUSU_METHOD&amp;key=000559390&amp;dtype=Fa">https://lib.susu.ru/ftd?base=SUSU_METHOD&amp;key=000559390&amp;dtype=Fa</a>
3	Дополнительная литература	Электронно-библиотечная система издательства Лань	Войтов, А.Г. Экономическая теория : учебник / А.Г. Войтов. — Москва : Юристъ и К, 2018. — 392 с. — ISBN 978-5-394-01690-5. — Текст : электронный <a href="https://e.lanbook.com/book/105581">https://e.lanbook.com/book/105581</a>
4	Основная литература	Электронно-библиотечная система издательства Лань	Ефимова, Е. Г. Экономическая теория в схемах, таблицах, графиках и о учебное пособие / Е. Г. Ефимова. — 7-е изд., стер. — Москва : ФЛИНТ — 156 с. — ISBN 978-5-89349-198-2. <a href="https://e.lanbook.com/book/109546">https://e.lanbook.com/book/109546</a>
5	Методические пособия для самостоятельной работы студента	Электронный каталог ЮУрГУ	Экономика: метод. указания / Н. В. Моцаренко, И. В. Данилова, В. С. Антонюк. — Челябинск: Издательский Центр ЮУрГУ, 2021. — 45с. <a href="https://lib.susu.ru/ftd?base=SUSU_METHOD&amp;key=000571347&amp;dtype=Fa">https://lib.susu.ru/ftd?base=SUSU_METHOD&amp;key=000571347&amp;dtype=Fa</a>
6	Дополнительная литература	Электронный каталог ЮУрГУ	Макроэкономика: учебное пособие./ Н. В. Моцаренко, В. С. Антонюк, И. В. Данилова. – Челябинск: Издательский Центр ЮУрГУ, 2021. – 124с. <a href="https://lib.susu.ru/ftd?base=SUSU_METHOD&amp;key=000570280&amp;dtype=Fa">https://lib.susu.ru/ftd?base=SUSU_METHOD&amp;key=000570280&amp;dtype=Fa</a>

Перечень используемого программного обеспечения:

1. Microsoft-Windows(бессрочно)
2. Microsoft-Office(бессрочно)

Перечень используемых профессиональных баз данных и информационных справочных систем:

Нет

## 8. Материально-техническое обеспечение дисциплины

Вид занятий	№ ауд.	Основное оборудование, стенды, макеты, компьютерная техника, предустановленное программное обеспечение, используемое для различных видов занятий
Самостоятельная работа студента	516 (1)	Компьютерный класс. Компьютеры (17), имеющие подключение к сети "Интернет" и обеспечивающие доступ в электронную информационно-образовательную среду организации
Практические занятия и семинары	282 (3)	Учебная аудитория. Компьютер, проектор потолочного крепления, экран настенный.
Экзамен	282 (3)	Учебная аудитория. Компьютер, проектор потолочного крепления, экран настенный.
Лекции	428 (1)	Учебная аудитория. Компьютер, проектор потолочного крепления, экран настенный.