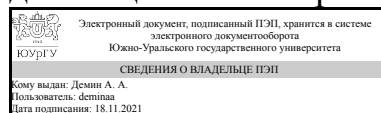


# ЮЖНО-УРАЛЬСКИЙ ГОСУДАРСТВЕННЫЙ УНИВЕРСИТЕТ

УТВЕРЖДАЮ:  
Директор института  
Институт открытого и  
дистанционного образования



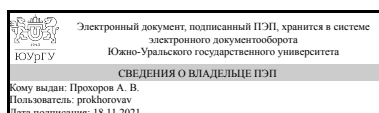
А. А. Демин

## РАБОЧАЯ ПРОГРАММА

**дисциплины 1.О.07 Безопасность жизнедеятельности  
для направления 44.03.01 Педагогическое образование  
уровень Бакалавриат  
форма обучения заочная  
кафедра-разработчик Современные образовательные технологии**

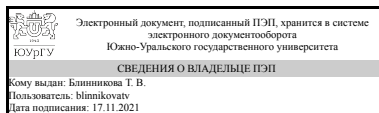
Рабочая программа составлена в соответствии с ФГОС ВО по направлению подготовки 44.03.01 Педагогическое образование, утверждённым приказом Минобрнауки от 22.02.2018 № 121

Зав.кафедрой разработчика,  
к.техн.н., доц.



А. В. Прохоров

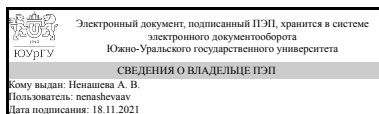
Разработчик программы,  
старший преподаватель (-)



Т. В. Блинникова

СОГЛАСОВАНО

Руководитель направления  
д.биол.н., доц.



А. В. Ненашева

## 1. Цели и задачи дисциплины

Цель дисциплины: вооружить будущих бакалавров теоретическими знаниями и практическими навыками, необходимыми для: – создания оптимального (нормативного) состояния среды обитания в зонах трудовой деятельности и отдыха человека; – идентификации негативных воздействий среды обитания природного, техногенного и антропогенного происхождения; – разработки и реализации мер защиты от негативных воздействий производственной, непроизводственной и природной среды обитания; – прогнозирования и принятия грамотных решений в условиях чрезвычайных ситуаций по защите персонала объектов экономики от первичных и вторичных негативных факторов техносферы, а также в ходе ликвидации их последствий. Задачи преподавания дисциплины: – формирование у будущего бакалавра знаний научных основ охраны труда, интереса к рационализации производства, творческих решений проблем улучшения условий труда; – усвоение теоретических основ организации работы по обеспечению безопасности, снижению травматизма и аварийности, профессиональных заболеваний, улучшению условий труда на основе комплекса задач по созданию безопасных и безвредных условий труда.

## Краткое содержание дисциплины

Теоретические основы безопасности жизнедеятельности. Основные понятия. Негативные факторы техносферы, их воздействие на человека, техносферу и природную среду. Критерии безопасности. Характеристика человека как элемента системы «человек-среда» Безопасность жизнедеятельности в условиях производственной деятельности (образовательные организации). Условия труда. Микроклимат рабочих мест производственных помещений. Воздух рабочей зоны. Вентиляция производственных помещений. Производственная вибрация. Шум на производстве. Вредные производственные излучения. Производственное освещение. Виды, назначение, особенности источников производственного освещения. Основы электробезопасности. Основы безопасности функционирования автоматизированных и роботизированных производств. Безопасность работы на компьютерах. Пожаровзрывобезопасность. Основные понятия. Средства пожаротушения. Пожарная сигнализация. Принципы управления безопасностью жизнедеятельности. Организационно-правовые вопросы охраны труда БЖД в чрезвычайных ситуациях. Основные источники ЧС и их классификация. Правовые основы защиты населения и территорий от ЧС. Единая государственная система предупреждения и ликвидации ЧС. Основы защиты населения и производства от ЧС в РФ. Основы устойчивости работы объекта в ЧС.

## 2. Компетенции обучающегося, формируемые в результате освоения дисциплины

Планируемые результаты освоения ОП ВО (компетенции)	Планируемые результаты обучения по дисциплине
УК-8 Способен создавать и поддерживать в повседневной жизни и в профессиональной деятельности безопасные условия жизнедеятельности для сохранения природной среды, обеспечения устойчивого развития	Знает: - терминологию, предмет безопасности жизнедеятельности личности, общества и государства, источники, причины их возникновения, детерминизм опасностей; - методы защиты в условиях чрезвычайных

<p>общества, в том числе при угрозе и возникновении чрезвычайных ситуаций и военных конфликтов</p>	<p>ситуаций; - сущность и содержание чрезвычайных ситуаций, их классификацию, поражающие факторы чрезвычайных ситуаций; - основные методы защиты производственного персонала и населения от возможных последствий аварий, катастроф, стихийных бедствий и способы применения современных средств поражения, основные меры по ликвидации их последствий; - технику безопасности и правила пожарной безопасности при проведении физкультурно-спортивных мероприятий с учетом действующих норм и правил безопасности для участников, зрителей и обслуживающего персонала.</p> <p>Умеет: - разрабатывать алгоритм безопасного поведения при опасных ситуациях природного, техногенного и пр. характера, - оказывать первую помощь пострадавшим в процессе физкультурноспортивных занятий; - использовать приемы первой помощи, методы защиты в условиях чрезвычайных ситуаций; - соблюдать правила и нормы охраны труда, техники безопасности, обеспечивать охрану жизни и здоровья обучающихся в процессе занятий.</p> <p>Имеет практический опыт: - использования основных средств индивидуальной и коллективной защиты для сохранения жизни и здоровья граждан; - планирования обеспечения безопасности в конкретных техногенных авариях и чрезвычайных ситуациях; - оказания первой помощи пострадавшим в процессе физкультурноспортивных занятий, в условиях опасных и чрезвычайных ситуаций; - использования методов защиты обучающихся на уроках физической культуры, при проведении учебно-тренировочных занятий от возможных последствий аварий, катастроф, стихийных бедствий; - организации физкультурноспортивных мероприятий с учетом действующих норм и правил безопасности.</p>
--	--

### 3. Место дисциплины в структуре ОП ВО

<p>Перечень предшествующих дисциплин, видов работ учебного плана</p>	<p>Перечень последующих дисциплин, видов работ</p>
<p>ФД.02 Проектирование здоровьесберегающей среды в образовательных учреждениях</p>	<p>1.О.18 Основы медицинских знаний и здорового образа жизни</p>

Требования к «входным» знаниям, умениям, навыкам студента, необходимым при освоении данной дисциплины и приобретенным в результате освоения предшествующих дисциплин:

<p>Дисциплина</p>	<p>Требования</p>
-------------------	-------------------

ФД.02 Проектирование здоровьесберегающей среды в образовательных учреждениях

Знает: - теоретические основы проектирования здоровьесберегающей среды в образовательных учреждениях, - способы рациональной организации образовательного процесса (в соответствии с возрастными, половыми, индивидуальными особенностями и гигиеническими требованиями); - соответствие учебной и физической нагрузки возрастным возможностям обучающихся, классификацию и источники чрезвычайных ситуаций природного и техногенного происхождения, методы защиты в условиях чрезвычайных ситуаций, военных конфликтов; - методы сохранения природной среды, факторы обеспечения устойчивого развития общества УК., - способы обеспечения должного уровня физической подготовленности для осуществления полноценной социальной и профессиональной деятельности, правила соблюдения норм здорового образа жизни.  
 Умеет: - обеспечивать условия труда на рабочем месте, безопасные условия жизнедеятельности, в том числе при возникновении чрезвычайных ситуаций. ; - использовать основы физической культуры для осознанного выбора здоровьесберегающих технологий с учетом условий реализации социальной и профессиональной деятельности; - поддерживать должный уровень физической подготовленности для обеспечения полноценной социальной и профессиональной деятельности. Имеет практический опыт: - методами прогнозирования возникновения опасных или чрезвычайных ситуаций; навыками по применению основных методов защиты в условиях чрезвычайных ситуаций в повседневной жизни и профессиональной деятельности, - создание и поддержание безопасных условий жизнедеятельности, в том числе при возникновении чрезвычайных ситуаций., - владение здоровьесберегающими технологиями, поддерживающими должный уровень физической подготовленности для обеспечения полноценной социальной и профессиональной деятельности.

#### 4. Объём и виды учебной работы

Общая трудоемкость дисциплины составляет 3 з.е., 108 ч., 20,5 ч. контактной работы

Вид учебной работы	Всего часов	Распределение по семестрам в часах
		Номер семестра
		6

Общая трудоёмкость дисциплины	108	108
<i>Аудиторные занятия:</i>	12	12
Лекции (Л)	8	8
Практические занятия, семинары и (или) другие виды аудиторных занятий (ПЗ)	0	0
Лабораторные работы (ЛР)	4	4
<i>Самостоятельная работа (СРС)</i>	87,5	87,5
с применением дистанционных образовательных технологий	0	
Выполнение заданий ЭУК в "Электронном ЮУрГУ"	27,5	27,5
Подготовка к лабораторным занятиям	40	40
Подготовка к экзамену.	20	20
Консультации и промежуточная аттестация	8,5	8,5
Вид контроля (зачет, диф.зачет, экзамен)	-	экзамен

## 5. Содержание дисциплины

№ раздела	Наименование разделов дисциплины	Объем аудиторных занятий по видам в часах			
		Всего	Л	ПЗ	ЛР
1	ТЕОРЕТИЧЕСКИЕ ОСНОВЫ БЖД	2	2	0	0
2	КЛАССИФИКАЦИЯ ФАКТОРОВ ПРОИЗВОДСТВЕННОЙ СРЕДЫ	2	2	0	0
3	МИКРОКЛИМАТ ПРОИЗВОДСТВЕННЫХ ПОМЕЩЕНИЙ	2	2	0	0
4	ВРЕДНЫЕ ВЕЩЕСТВА В ВОЗДУХЕ РАБОЧЕЙ ЗОНЫ	2	2	0	0
5	ПРОИЗВОДСТВЕННАЯ ВИБРАЦИЯ	1	0	0	1
6	ПРОИЗВОДСТВЕННЫЙ ШУМ	1	0	0	1
7	ПРОИЗВОДСТВЕННОЕ ОСВЕЩЕНИЕ	1	0	0	1
8	ИОНИЗИРУЮЩИЕ И НЕИОНИЗИРУЮЩИЕ ИЗЛУЧЕНИЯ	1	0	0	1

### 5.1. Лекции

№ лекции	№ раздела	Наименование или краткое содержание лекционного занятия	Кол-во часов
1	1	ТЕОРЕТИЧЕСКИЕ ОСНОВЫ БЖД Определение БЖД Определение понятий опасности и риска. Функционирование системы "человек - машина - производственная среда". Опасные и вредные производственные факторы, охрана труда и техника безопасности. Изменения экологической обстановки, сопровождающие научно-технический прогресс.	2
2	2	КЛАССИФИКАЦИЯ ФАКТОРОВ ПРОИЗВОДСТВЕННОЙ СРЕДЫ Производственная среда и её элементы. Негативные факторы производственной среды, их классификация. Средства снижения травмоопасности и вредного воздействия технических систем.	2
3	3	МИКРОКЛИМАТ ПРОИЗВОДСТВЕННЫХ ПОМЕЩЕНИЙ Вредные факторы производственной среды. Микроклимат производственных помещений, его нормирование. Терморегуляция организма. Вентиляция производственных помещений.	2

4	4	ВРЕДНЫЕ ВЕЩЕСТВА В ВОЗДУХЕ РАБОЧЕЙ ЗОНЫ Виды и источники загрязнения воздушной среды в производственных условиях. Классификация вредных веществ. Особенности воздействия пыли на организм человека. Особенности воздействия производственных ядов. Нормирование содержания вредных веществ в воздухе рабочей зоны. Защита от воздействия вредных веществ.	2
5	5	ПРОИЗВОДСТВЕННАЯ ВИБРАЦИЯ Классификация производственных вибраций. Воздействие вибрации на здоровье человека. Нормирование производственных вибраций. Способы снижения производственной вибрации.	0
6	6	ПРОИЗВОДСТВЕННЫЙ ШУМ Действие шума на организм человека. Частотный диапазон звука. Классификация шума. Методы борьбы с шумом. Уменьшение шума на пути его распространения. Средства индивидуальной защиты. Ультразвук. Нормирование и защита.	0
7	7	ПРОИЗВОДСТВЕННОЕ ОСВЕЩЕНИЕ Влияние освещенности рабочих мест на безопасность труда. Основные светотехнические величины.	0
8	8	ИОНИЗИРУЮЩИЕ И НЕИОНИЗИРУЮЩИЕ ИЗЛУЧЕНИЯ Понятие "неионизирующие излучения". Воздействие электромагнитных полей на человека Неионизирующие электромагнитные поля . Радиация и её разновидности Ионизирующие излучения Источники радиационной опасности Устройство ионизирующих источников излучения Пути проникновения излучения в организм человека Меры ионизирующего воздействия Механизм действия ионизирующего излучения Последствия облучения Лучевая болезнь Обеспечение безопасности при работе с ионизирующими излучениями.	0

## 5.2. Практические занятия, семинары

Не предусмотрены

## 5.3. Лабораторные работы

№ занятия	№ раздела	Наименование или краткое содержание лабораторной работы	Кол-во часов
1	5	ПРОИЗВОДСТВЕННАЯ ВИБРАЦИЯ Классификация производственных вибраций. Воздействие вибрации на здоровье человека. Нормирование производственных вибраций. Способы снижения производственной вибрации.	1
2	6	ПРОИЗВОДСТВЕННЫЙ ШУМ Действие шума на организм человека. Частотный диапазон звука. Классификация шума. Методы борьбы с шумом. Уменьшение шума на пути его распространения. Средства индивидуальной защиты. Ультразвук. Нормирование и защита.	1
3	7	ПРОИЗВОДСТВЕННОЕ ОСВЕЩЕНИЕ Влияние освещенности рабочих мест на безопасность труда. Основные светотехнические величины.	1
4	8	ИОНИЗИРУЮЩИЕ И НЕИОНИЗИРУЮЩИЕ ИЗЛУЧЕНИЯ Понятие "неионизирующие излучения". Воздействие электромагнитных полей на человека Неионизирующие электромагнитные поля . Радиация и её разновидности Ионизирующие излучения Источники радиационной опасности Устройство ионизирующих источников излучения Пути проникновения излучения в организм человека Меры ионизирующего воздействия Механизм действия ионизирующего излучения Последствия облучения Лучевая болезнь Обеспечение безопасности при работе с ионизирующими излучениями.	1

## 5.4. Самостоятельная работа студента

Выполнение СРС			
Подвид СРС	Список литературы (с указанием разделов, глав, страниц) / ссылка на ресурс	Семестр	Кол-во часов
Выполнение заданий ЭУК в "Электронном ЮУрГУ	<a href="https://edu.susu.ru/course/view.php?id=140426">https://edu.susu.ru/course/view.php?id=140426</a>	6	27,5
Подготовка к лабораторным занятиям	Занятие 1: ПУМЛ, Осн. №2: Гл. 1; ЭУМЛ №2: Ч.1 Занятие 2: ПУМЛ, Осн. №2: Гл. 2; ЭУМЛ №2: Ч.2 Занятие 3: ПУМЛ, Осн. №2: Гл. 4; ЭУМЛ №2: Ч.3 Занятие 4: ПУМЛ, Осн. №2: Гл. 11 ; ЭУМЛ №2: Ч.4	6	40
Подготовка к экзамену.	ПУМЛ: Осн. № 2 (Гл. 1-8); ЭУМЛ: № 2 (Гл. 1-8)	6	20

## 6. Текущий контроль успеваемости, промежуточная аттестация

Контроль качества освоения образовательной программы осуществляется в соответствии с Положением о балльно-рейтинговой системе оценивания результатов учебной деятельности обучающихся.

### 6.1. Контрольные мероприятия (КМ)

№ КМ	Се-местр	Вид контроля	Название контрольного мероприятия	Вес	Макс. балл	Порядок начисления баллов	Учитывается в ПА
1	6	Текущий контроль	Контрольный тест №1	0,05	5	Выполнение тестового задания осуществляется на портале «Электронный ЮУрГУ» ( <a href="https://edu.susu.ru">https://edu.susu.ru</a> ). Студенту предоставляется 2 попытки с ограничением по времени для прохождения каждого теста. Метод оценивания – высшая оценка по итогам всех попыток. В случае, если студент набирает менее 60% баллов, по его просьбе преподаватель предоставляет дополнительные попытки.	экзамен
2	6	Текущий контроль	Контрольный тест № 2	0,05	5	Выполнение тестового задания осуществляется на портале «Электронный ЮУрГУ» ( <a href="https://edu.susu.ru">https://edu.susu.ru</a> ). Студенту предоставляется 2 попытки с ограничением по времени для прохождения каждого теста. Метод оценивания – высшая оценка по итогам всех попыток. В случае, если студент набирает менее 60% баллов, по его просьбе преподаватель предоставляет дополнительные попытки.	экзамен
3	6	Текущий контроль	Контрольный тест № 3	0,05	5	Выполнение тестового задания осуществляется на портале	экзамен

						«Электронный ЮУрГУ» ( <a href="https://edu.susu.ru">https://edu.susu.ru</a> ). Студенту предоставляется 2 попытки с ограничением по времени для прохождения каждого теста. Метод оценивания – высшая оценка по итогам всех попыток. В случае, если студент набирает менее 60% баллов, по его просьбе преподаватель предоставляет дополнительные попытки.	
4	6	Текущий контроль	Контрольный тест № 4	1	5	Выполнение тестового задания осуществляется на портале «Электронный ЮУрГУ» ( <a href="https://edu.susu.ru">https://edu.susu.ru</a> ). Студенту предоставляется 2 попытки с ограничением по времени для прохождения каждого теста. Метод оценивания – высшая оценка по итогам всех попыток. В случае, если студент набирает менее 60% баллов, по его просьбе преподаватель предоставляет дополнительные попытки.	экзамен
5	6	Текущий контроль	Контрольный тест № 5	1	5	Выполнение тестового задания осуществляется на портале «Электронный ЮУрГУ» ( <a href="https://edu.susu.ru">https://edu.susu.ru</a> ). Студенту предоставляется 2 попытки с ограничением по времени для прохождения каждого теста. Метод оценивания – высшая оценка по итогам всех попыток. В случае, если студент набирает менее 60% баллов, по его просьбе преподаватель предоставляет дополнительные попытки.	экзамен
6	6	Текущий контроль	Контрольный тест № 6	1	5	Выполнение тестового задания осуществляется на портале «Электронный ЮУрГУ» ( <a href="https://edu.susu.ru">https://edu.susu.ru</a> ). Студенту предоставляется 2 попытки с ограничением по времени для прохождения каждого теста. Метод оценивания – высшая оценка по итогам всех попыток. В случае, если студент набирает менее 60% баллов, по его просьбе преподаватель предоставляет дополнительные попытки.	экзамен
7	6	Текущий контроль	Контрольный тест № 7	1	2	Выполнение тестового задания осуществляется на портале «Электронный ЮУрГУ» ( <a href="https://edu.susu.ru">https://edu.susu.ru</a> ). Студенту предоставляется 2 попытки с ограничением по времени для прохождения каждого теста. Метод оценивания – высшая оценка по итогам всех попыток. В случае, если студент набирает менее 60% баллов, по его	экзамен



						просьбе преподаватель предоставляет дополнительные попытки.	
8	6	Промежуточная аттестация	Контрольный тест № 8	-	8	Выполнение тестового задания осуществляется на портале «Электронный ЮУрГУ» ( <a href="https://edu.susu.ru">https://edu.susu.ru</a> ). Студенту предоставляется 2 попытки с ограничением по времени для прохождения каждого теста. Метод оценивания – высшая оценка по итогам всех попыток. В случае, если студент набирает менее 60% баллов, по его просьбе преподаватель предоставляет дополнительные попытки.	экзамен
9	6	Текущий контроль	Лабораторная работа № 1	0,2	5	<p>Студент проходит процедуру идентификации на портале «Электронный ЮУрГУ» и заходит в курс "Безопасность жизнедеятельности" и скачивает шаблон работы. Работа состоит из заданий. Ответы на вопросы необходимо занести в скачанный шаблон и отправить на проверку. При оценивании результатов мероприятия используется балльно-рейтинговая система оценивания результатов учебной деятельности обучающихся (утверждена приказом ректора от 24.05.2019 г. № 179)</p> <p>5 баллов - работа выполнена полностью. Нет ошибок в логических рассуждениях. Возможно наличие одной неточности или описки, не являющихся следствием незнания или непонимания учебного материала.</p> <p>Студент показал полный объем знаний, умений в освоении пройденных тем и применение их на практике зачет 4 балла - работа выполнена полностью, но обоснований шагов решения недостаточно. Допущена одна ошибка или два -три недочета.</p> <p>3 балла - допущены более одной ошибки или более двух -трех недочетов.</p> <p>2 балла - обнаруживается существенное непонимание проблемы.</p> <p>1 балл - работа выполнена не полностью. Допущены грубые ошибки. Работа выполнена не самостоятельно.</p> <p>0 баллов - работа не сдана.</p> <p>Зачтено: рейтинг обучающегося за мероприятие больше или равен 60 %.</p> <p>Не зачтено: рейтинг обучающегося за мероприятие менее 60 %</p>	экзамен
10	6	Текущий	Лабораторная	0,2	5	Студент проходит процедуру	экзамен

		контроль	работа № 2			<p>идентификации на портале «Электронный ЮУрГУ» и заходит в курс "Безопасность жизнедеятельности" и скачивает шаблон работы. Работа состоит из заданий. Ответы на вопросы необходимо занести в скачанный шаблон и отправить на проверку. При оценивании результатов мероприятия используется балльно-рейтинговая система оценивания результатов учебной деятельности обучающихся (утверждена приказом ректора от 24.05.2019 г. № 179)</p> <p>5 баллов - работа выполнена полностью. Нет ошибок в логических рассуждениях. Возможно наличие одной неточности или описки, не являющихся следствием незнания или непонимания учебного материала. Студент показал полный объем знаний, умений в освоении пройденных тем и применение их на практике зачет</p> <p>4 балла - работа выполнена полностью, но обоснований шагов решения недостаточно. Допущена одна ошибка или два -три недочета.</p> <p>3 балла - допущены более одной ошибки или более двух -трех недочетов.</p> <p>2 балла - обнаруживается существенное непонимание проблемы.</p> <p>1 балл - работа выполнена не полностью. Допущены грубые ошибки. Работа выполнена не самостоятельно.</p> <p>0 баллов - работа не сдана.</p> <p>Зачтено: рейтинг обучающегося за мероприятие больше или равен 60 %.</p> <p>Не зачтено: рейтинг обучающегося за мероприятие менее 60 %</p>	
11	6	Текущий контроль	Лабораторная работа № 3	0,2	5	<p>Студент проходит процедуру идентификации на портале «Электронный ЮУрГУ» и заходит в курс "Безопасность жизнедеятельности" и скачивает шаблон работы. Работа состоит из заданий. Ответы на вопросы необходимо занести в скачанный шаблон и отправить на проверку. При оценивании результатов мероприятия используется балльно-рейтинговая система оценивания результатов учебной деятельности обучающихся (утверждена приказом ректора от 24.05.2019 г. № 179)</p> <p>5 баллов - работа выполнена</p>	экзамен

						<p>полностью. Нет ошибок в логических рассуждениях. Возможно наличие одной неточности или описки, не являющихся следствием незнания или непонимания учебного материала. Студент показал полный объем знаний, умений в освоении пройденных тем и применение их на практике зачет 4 балла - работа выполнена полностью, но обоснований шагов решения недостаточно. Допущена одна ошибка или два -три недочета.</p> <p>3 балла - допущены более одной ошибки или более двух -трех недочетов.</p> <p>2 балла - обнаруживается существенное непонимание проблемы.</p> <p>1 балл - работа выполнена не полностью. Допущены грубые ошибки. Работа выполнена не самостоятельно.</p> <p>0 баллов - работа не сдана.</p> <p>Зачтено: рейтинг обучающегося за мероприятие больше или равен 60 %.</p> <p>Не зачтено: рейтинг обучающегося за мероприятие менее 60 %</p>	
12	6	Текущий контроль	Лабораторная работа № 4	0,2	5	<p>Студент проходит процедуру идентификации на портале «Электронный ЮУрГУ» и заходит в курс "Безопасность жизнедеятельности" и скачивает шаблон работы. Работа состоит из заданий. Ответы на вопросы необходимо занести в скачанный шаблон и отправить на проверку. При оценивании результатов мероприятия используется балльно-рейтинговая система оценивания результатов учебной деятельности обучающихся (утверждена приказом ректора от 24.05.2019 г. № 179)</p> <p>5 баллов - работа выполнена полностью. Нет ошибок в логических рассуждениях. Возможно наличие одной неточности или описки, не являющихся следствием незнания или непонимания учебного материала. Студент показал полный объем знаний, умений в освоении пройденных тем и применение их на практике зачет 4 балла - работа выполнена полностью, но обоснований шагов решения недостаточно. Допущена одна ошибка или два -три недочета.</p> <p>3 балла - допущены более одной ошибки или более двух -трех недочетов.</p>	экзамен



	учетом действующих норм и правил безопасности для участников, зрителей и обслуживающего персонала.																			
УК-8	Умеет: - разрабатывать алгоритм безопасного поведения при опасных ситуациях природного, техногенного и пр. характера, - оказывать первую помощь пострадавшим в процессе физкультурноспортивных занятий; - использовать приемы первой помощи, методы защиты в условиях чрезвычайных ситуаций; - соблюдать правила и нормы охраны труда, техники безопасности, обеспечивать охрану жизни и здоровья обучающихся в процессе занятий.	+	+	+	+	+	+	+	+	+	+	+	+	+	+	+	+	+	+	+
УК-8	Имеет практический опыт: - использования основных средств индивидуальной и коллективной защиты для сохранения жизни и здоровья граждан; - планирования обеспечения безопасности в конкретных техногенных авариях и чрезвычайных ситуациях; - оказания первой помощи пострадавшим в процессе физкультурноспортивных занятий, в условиях опасных и чрезвычайных ситуаций; - использования методов защиты обучающихся на уроках физической культуры, при проведении учебно-тренировочных занятий от возможных последствий аварий, катастроф, стихийных бедствий; - организации физкультурноспортивных мероприятий с учетом действующих норм и правил безопасности.	+	+	+	+	+	+	+	+	+	+	+	+	+	+	+	+	+	+	+

Фонды оценочных средств по каждому контрольному мероприятию находятся в приложениях.

## 7. Учебно-методическое и информационное обеспечение дисциплины

### Печатная учебно-методическая документация

#### а) основная литература:

1. Безопасность жизнедеятельности [Текст] учеб. пособие для вузов А. Л. Бабаян и др.; под ред. А. И. Сидорова. - 3-е изд., перераб. и доп. - М.: КноРус, 2017

#### б) дополнительная литература:

1. Безопасность жизнедеятельности в примерах и задачах [Текст] Ч. 4 учеб. пособие ЧГТУ, Каф. Безопасности жизнедеятельности ; Г. С. Пожбелко, А. И. Сидоров, А. М. Ершов и др.; под ред. А. И. Сидорова ; ЮУрГУ. - Челябинск: Издательство ЧГТУ, 1996. - 86 с. ил., табл.
2. Безопасность жизнедеятельности. Безопасность технологических процессов и производств. Охрана труда Учеб. пособие для вузов П. П. Кукин, В. Л. Лапин, Е. А. Подгорных и др. - М.: Высшая школа, 1999. - 317,[1] с. ил.

#### в) отечественные и зарубежные журналы по дисциплине, имеющиеся в библиотеке:

Не предусмотрены

#### г) методические указания для студентов по освоению дисциплины:

1. Методические указания для студентов по изучению дисциплины Безопасность жизнедеятельности / Сост. С.Н. Ильютенко.- Брянск: Мичуринский филиал ФГБОУ ВО Брянский ГАУ, 2015.

2. Смирнов С.Г., Старостин И.И. Лабораторный практикум по дисциплине: «Безопасность жизнедеятельности» - М.: Новые технологии, 2014.

из них: учебно-методическое обеспечение самостоятельной работы студента:

1. Методические указания для студентов по изучению дисциплины Безопасность жизнедеятельности / Сост. С.Н. Ильютенко.- Брянск: Мичуринский филиал ФГБОУ ВО Брянский ГАУ, 2015.

2. Смирнов С.Г., Старостин И.И. Лабораторный практикум по дисциплине: «Безопасность жизнедеятельности» - М.: Новые технологии, 2014.

### Электронная учебно-методическая документация

№	Вид литературы	Наименование ресурса в электронной форме	Библиографическое описание
1	Основная литература	Электронно-библиотечная система издательства Лань	Безопасность жизнедеятельности : учебник / под редакцией Э. А. Арустамова. — 21-е изд. — Москва : Дашков и К, 2018. — 446 с. — ISBN 978-5-394-02972-1. — Текст : электронный // Электронно-библиотечная система «Лань» : [сайт]. — URL: <a href="https://e.lanbook.com/book/105582">https://e.lanbook.com/book/105582</a> — Режим доступа: для авториз. пользователей.
2	Основная литература	Электронно-библиотечная система издательства Лань	Безопасность жизнедеятельности : учебное пособие / О.М. Зиновьева, Л.А. Лысов, А.М. Меркулова [и др.]. — Москва : МИСИС, 2019. — 134 с. — Текст : электронный // Электронно-библиотечная система «Лань» : [сайт]. — URL: <a href="https://e.lanbook.com/book/116916">https://e.lanbook.com/book/116916</a> — Режим доступа: для авториз. пользователей.
3	Дополнительная литература	Электронно-библиотечная система издательства Лань	Ветошкин, А.Г. Нормативное и техническое обеспечение безопасности жизнедеятельности : учебное пособие : в 2 частях / А.Г. Ветошкин. — Вологда : Инфра-Инженерия, [б. г.]. — Часть 1 : Нормативно-управленческое обеспечение безопасности жизнедеятельности — 2018. — 470 с. — ISBN 978-5-9729-0162-3. — Текст : электронный // Электронно-библиотечная система «Лань» : [сайт]. — URL: <a href="https://e.lanbook.com/book/108683">https://e.lanbook.com/book/108683</a> — Режим доступа: для авториз. пользователей.

Перечень используемого программного обеспечения:

1. Microsoft-Windows(бессрочно)
2. Microsoft-Office(бессрочно)

Перечень используемых профессиональных баз данных и информационных справочных систем:

Нет

### 8. Материально-техническое обеспечение дисциплины

Вид занятий	№ ауд.	Основное оборудование, стенды, макеты, компьютерная техника,
-------------	--------	--

		предустановленное программное обеспечение, используемое для различных видов занятий
Лабораторные занятия	108 (ПЛК)	Компьютер 15 шт.(Intel(R) Celeron(R) CPU J1800 @ 2.41 GHz, 4,00 ГБ ОЗУ с выходом в Интернет и доступом в портал «Электронный ЮУрГУ»); Компьютер 1 шт. (Intel(R) Core(TM) i7-7700 CPU @ 3.60 GHz, 8,00 ГБ ОЗУ); Интерактивная доска IQBoard PS, Проектор EPSON, наушники с микрофоном Logitech, Монитор-15 шт. Microsoft – Windows (бессрочно), Microsoft-Office (бессрочно)
Самостоятельная работа студента	108 (ПЛК)	Автоматизированное рабочее место: монитор, системный блок, колонки, мышь, клавиатура, сетевой фильтр. Зал с выходом в Интернет
Лекции	108 (ПЛК)	Компьютер 15 шт.(Intel(R) Celeron(R) CPU J1800 @ 2.41 GHz, 4,00 ГБ ОЗУ с выходом в Интернет и доступом в портал «Электронный ЮУрГУ»); Компьютер 1 шт. (Intel(R) Core(TM) i7-7700 CPU @ 3.60 GHz, 8,00 ГБ ОЗУ); Интерактивная доска IQBoard PS, Проектор EPSON, наушники с микрофоном Logitech, Монитор-15 шт. Microsoft – Windows (бессрочно), Microsoft-Office (бессрочно)