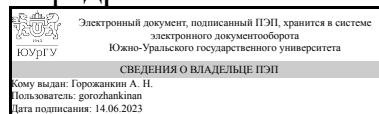


ЮЖНО-УРАЛЬСКИЙ ГОСУДАРСТВЕННЫЙ УНИВЕРСИТЕТ

УТВЕРЖДАЮ:
Заведующий выпускающей
кафедрой



А. Н. Горожанкин

РАБОЧАЯ ПРОГРАММА

дисциплины 1.Ф.П2.20 Основы проектирования электрических станций и подстанций

для направления 13.03.02 Электроэнергетика и электротехника

уровень Бакалавриат

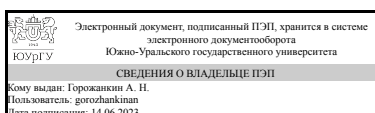
профиль подготовки Электроэнергетические системы с интегрированной релейной защитой и автоматикой

форма обучения заочная

кафедра-разработчик Электрические станции, сети и системы электроснабжения

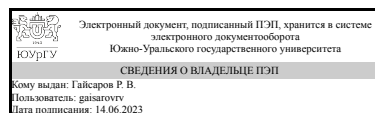
Рабочая программа составлена в соответствии с ФГОС ВО по направлению подготовки 13.03.02 Электроэнергетика и электротехника, утверждённым приказом Минобрнауки от 28.02.2018 № 144

Зав.кафедрой разработчика,
к.техн.н., доц.



А. Н. Горожанкин

Разработчик программы,
к.техн.н., доц., доцент



Р. В. Гайсаров

1. Цели и задачи дисциплины

Цель освоения учебной дисциплины "Электрооборудование высоковольтных подстанций" заключается в изучении теории коммутации электрических цепей, устройств и принципа работы коммутационных аппаратов, измерительных трансформаторов тока и напряжения. Задачи дисциплины: научить студентов правильно рассчитывать режимы работы электрооборудования и правильно выбирать электрические аппараты в соответствии с расчетными режимами, привить навыки выполнения проектных работ.

Краткое содержание дисциплины

Коммутация электрических цепей. Коммутационные аппараты. Измерительные трансформаторы тока. Измерительные трансформаторы напряжения.

2. Компетенции обучающегося, формируемые в результате освоения дисциплины

Планируемые результаты освоения ОП ВО (компетенции)	Планируемые результаты обучения по дисциплине
ПК-1 Способен участвовать в проектировании объектов профессиональной деятельности.	Знает: Нормативные документы, определяющие требования к выбору электротехнического оборудования при проектировании объектов электроэнергетической системы Умеет: Выбирать и выполнять проверку основного электротехнического оборудования при проектировании объектов электроэнергетической системы Имеет практический опыт: Выбора и проверки основного электротехнического оборудования при проектировании объектов электроэнергетической системы

3. Место дисциплины в структуре ОП ВО

Перечень предшествующих дисциплин, видов работ учебного плана	Перечень последующих дисциплин, видов работ
Электрические машины, Переходные процессы, Силовая полупроводниковая техника в энергетике и электротехнике, Электроэнергетические системы и сети, Электрические станции и подстанции, Проектирование электрических сетей, Физические основы электроники, Электрический привод, Электрические и электронные аппараты	Основы проектирования релейной защиты цифровых подстанций, Интегрированная релейная защита и автоматика энергосистем, Разработка и проектирование электроэнергетических систем, Передача и распределение электрической энергии, Техника высоких напряжений, Надежность электрических систем, Производственная практика (преддипломная) (10 семестр)

Требования к «входным» знаниям, умениям, навыкам студента, необходимым при освоении данной дисциплины и приобретенным в результате освоения предшествующих дисциплин:

Дисциплина	Требования
Проектирование электрических сетей	<p>Знает: Методы расчета установившихся и переходных режимов электрических сетей Умеет: Рассчитывать режимы электрической сети с применением ЭВМ Имеет практический опыт: Алгоритмизации решения математических задач, связанных с проектированием электрических сетей</p>
Электроэнергетические системы и сети	<p>Знает: Физико-математический аппарат для моделирования режимов работы электрической сети. Методы расчета звена электропередачи. Методы проведения экспериментов для оценки режимов работы электрической сети, Об основных научно-технических проблемах и перспективах развития электроэнергетических систем и сетей. О способах и средствах транспорта электрической энергии. Об общих закономерностях физических процессов в электроэнергетических системах. О конструктивном выполнении высоковольтных линий электропередачи Умеет: Применять основы теории передачи и распределения электрической энергии при решении задач эксплуатации, правила устройства электроустановок при эксплуатации электрических сетей, методы анализа параметров режима электрической сети. Обработать результаты измерений и экспериментов, Применять основы теории передачи и распределения электрической энергии при решении задач проектирования, правила устройства электроустановок при проектировании электрических сетей, общепринятые методы расчёта установившихся режимов в электроэнергетических системах Имеет практический опыт: Экспериментального исследования режимов работы элементов электрической сети и анализа условий и параметров их работы, Расчёта режимов электроэнергетических систем общеизвестными методами</p>
Физические основы электроники	<p>Знает: Принцип действия диодов, транзисторов, тиристоров, интегральных микросхем, их характеристики и параметры; основы расчета простейших схем силовых преобразователей и аналоговых электронных усилителей Умеет: Использовать методы анализа линейных и нелинейных электрических цепей для расчета простейших схем силовых преобразователей на основе полупроводниковых приборов Имеет практический опыт: Моделирования простейших схем силовых преобразователей и аналоговых электронных усилителей</p>
Переходные процессы	Знает: Виды, причины и последствия

	<p>возникновения коротких замыканий в электроэнергетических системах, средства и способы ограничения токов КЗ Умеет: Выполнять измерения параметров переходных процессов в условиях физической модели простейшей электрической системы. Находить справочную, паспортную или каталожную информацию и использовать ее для расчета переходных процессов и их параметров Имеет практический опыт: Расчета токов короткого замыкания при проектировании объектов электроэнергетической системы</p>
<p>Силовая полупроводниковая техника в энергетике и электротехнике</p>	<p>Знает: Соотношение для токов и напряжений вентилей, трансформатора, фильтра в зависимости от номинальных параметров нагрузки, Физико-математический аппарат и методы анализа электромагнитных процессов в схемах выпрямителей, инверторов, преобразователей частоты и др. преобразователей; методы экспериментального исследования управляемых выпрямителей, автономных инверторов Умеет: Выбрать вентили, фильтр, трансформатор и прочие элементы силовой полупроводниковой техники по справочным данным, Составить схему замещения преобразователя для определения выходного напряжения, напряжения на вентиле, на сглаживающем фильтре Имеет практический опыт: Компьютерных расчетов характеристик выбранного преобразователя, Экспериментального исследования при помощи осциллографа, измерительных приборов, автономных датчиков тока и напряжения</p>
<p>Электрические станции и подстанции</p>	<p>Знает: Параметры основного электротехнического оборудования электроэнергетики: синхронных генераторов, силовых трансформаторов, коммутационных аппаратов, измерительных трансформаторов тока и напряжения, Нормативные документы, определяющие требования к выбору электрических схем электроэнергетических объектов, правила устройства электроустановок, нормы технологического проектирования подстанций, схемы принципиальные электрических распределительных устройств подстанций напряжением 35-750 кВ Умеет: Находить и определять параметры высоковольтного электрооборудования по справочным, каталожным, нормативным и др. документам, Пользоваться нормативными документами и методиками проектирования электроэнергетических объектов Имеет практический опыт: Выбора основного высоковольтного электрооборудования и расчета его параметров, Работы с нормативно-техническими документами</p>

Электрические машины	<p>Знает: Виды электрических машин и их основные характеристики; эксплуатационные требования к различным видам электрических машин; инструментарий для измерения и контроля основных параметров технологического процесса; показатели качества технологического процесса и методы их определения, Способы обеспечения требуемых выходных характеристик электрических машин, Теоретические предпосылки проектирования электрических машин и методы их расчета</p> <p>Умеет: Контролировать правильность получаемых данных и выводов; применять и производить выбор электроэнергетического и электротехнического оборудования: электрических машин; интерпретировать экспериментальные данные и сопоставлять их с теоретическими положениями, Сформулировать требования к параметрам и выходным характеристикам электрических машин с учетом работы их в конкретных электротехнологических установках, Решать вопросы проектирования электрических машин различной мощности, различных видов и различного назначения</p> <p>Имеет практический опыт: Использования современных технических средства в профессиональной области; опытом работы с приборами и установками для экспериментальных исследований; опытом экспериментальных исследований режимов работы технических устройств и объектов электроэнергетики и электротехники, Практического применения стандартных методик расчёта выходных параметров электрических машин различного типа исполнения, Работы с технической и справочной литературой; навыками работы в прикладных пакетах MathCAD, MATLAB, Simulink</p>
Электрические и электронные аппараты	<p>Знает: Основные характеристики аппаратов, которые применяются в современной электроэнергетике. Умеет: Выбирать основные типы электрических аппаратов для коммутации и защиты электрических цепей объектов профессиональной деятельности. Имеет практический опыт: Экспериментального исследования электрических аппаратов.</p>
Электрический привод	<p>Знает: Математическое описание, схемы включения, основные параметры и элементы проектирования электроприводов, Назначение, элементную базу, характеристики и регулировочные свойства электроприводов с двигателями постоянного и переменного тока</p> <p>Умеет: Использовать приближенные методы расчета и выбора основных элементов электрических приводов; разрабатывать и анализировать простые модели электроприводов</p>

	и их элементов, Применять, эксплуатировать и производить выбор электрических аппаратов, машин, электрического привода; проводить типовые лабораторные испытания электрических приводов; анализировать параметры и требования источников питания, а также характеристики нагрузки, как основы технического задания для проектирования электроприводов и их компонентов Имеет практический опыт: Расчета, проектирования и конструирования электроэнергетического и электротехнического оборудования и систем, Проведения стандартных испытаний электроэнергетического и электротехнического оборудования и систем; навыками анализа простых моделей электроприводов
--	--

4. Объём и виды учебной работы

Общая трудоёмкость дисциплины составляет 2 з.е., 72 ч., 13,25 ч. контактной работы

Вид учебной работы	Всего часов	Распределение по семестрам в часах	
		Номер семестра	
		8	
Общая трудоёмкость дисциплины	72	72	
<i>Аудиторные занятия:</i>	8	8	
Лекции (Л)	0	0	
Практические занятия, семинары и (или) другие виды аудиторных занятий (ПЗ)	8	8	
Лабораторные работы (ЛР)	0	0	
<i>Самостоятельная работа (СРС)</i>	58,75	58,75	
Выполнение курсового проекта	40	40	
Подготовка к экзамену	18,75	18,75	
Консультации и промежуточная аттестация	5,25	5,25	
Вид контроля (зачет, диф.зачет, экзамен)	-	зачет,КП	

5. Содержание дисциплины

№ раздела	Наименование разделов дисциплины	Объем аудиторных занятий по видам в часах			
		Всего	Л	ПЗ	ЛР
1	Коммутация электрических цепей	0	0	0	0
2	Коммутационные аппараты	4	0	4	0
3	Измерительные трансформаторы тока	2	0	2	0
4	Измерительные трансформаторы напряжения	2	0	2	0

5.1. Лекции

Не предусмотрены

5.2. Практические занятия, семинары

№ занятия	№ раздела	Наименование или краткое содержание практического занятия, семинара	Кол-во часов
1	2	Выбор выключателей	4
1	3	Выбор измерительных трансформаторов тока	2
1	4	Выбор измерительных трансформаторов напряжения	2

5.3. Лабораторные работы

Не предусмотрены

5.4. Самостоятельная работа студента

Выполнение СРС			
Подвид СРС	Список литературы (с указанием разделов, глав, страниц) / ссылка на ресурс	Семестр	Кол-во часов
Выполнение курсового проекта	1. Гайсаров Р.В., Лисовская И.Т. Выбор электрической аппаратуры, токоведущих частей и изоляторов: Учебное пособие к курсовому и дипломному проектированию. Челябинск: Изд-во ЮУрГУ, 2002. 59 с. 2. Гайсаров Р.В., Коржов А.В., Лежнева Л.А., Лисовская И.Т. Проектирование электрических станций и подстанций: Методические указания к курсовому проекту. – Челябинск: Изд-во ЮУрГУ, 2005. – 46 с.	8	40
Подготовка к экзамену	1. Электрическая часть станций и подстанций. Учеб. для вузов по спец. "Электрические станции" Под ред. А. А. Васильева. - 2-е изд., перераб. и доп. - М.: Энергоатомиздат, 1990. - 575 с. ил. 2. Родштейн Л.А. Электрические аппараты: Учебник для техникумов. - 4-е изд., перераб. и доп. - Л.: Энергоатомиздат. Ленингр.отд-ние, 1989. - 304 с.: ил. 3. Рожкова, Л. Д. Электрооборудование электрических станций и подстанций Учеб. по специальностям 1001 "Электрические станции, сети и системы", 2102 "Релейная защита и автоматизация электроэнергетических систем" Л. Д. Рожкова, Л. К. Карнеева, Т. В. Чиркова. - 2-е изд., стер. - М.: Академия, 2005. - 446 с.	8	18,75

6. Фонд оценочных средств для проведения текущего контроля успеваемости, промежуточной аттестации

Контроль качества освоения образовательной программы осуществляется в соответствии с Положением о балльно-рейтинговой системе оценивания результатов учебной деятельности обучающихся.

6.1. Контрольные мероприятия (КМ)

№ КМ	Се-местр	Вид контроля	Название контрольного мероприятия	Вес	Макс. балл	Порядок начисления баллов	Учитывается в ПА
1	8	Курсовая работа/проект	Курсовой проект	-	5	<p>В процессе оценивания работы студента над курсовым проектом учитываются: выполнение пояснительной записки и чертежей; доклад о проделанной работе; защита курсового проекта.</p> <p>Для получения отличной оценки студент должен: произвести расчеты и выбор оборудования проектируемого объекта в полном соответствии с методическими указаниями; оформить пояснительную записку и чертежи в полном соответствии со стандартом СТО ЮУрГУ 04–2008; сделать доклад с кратким но полным описанием выполненной работы; в процессе защиты четко, бойко, правильно ответить на все вопросы преподавателя. Допускаются незначительные ошибки.</p> <p>Для получения хорошей оценки студент должен: произвести расчеты и выбор оборудования проектируемого объекта в полном объеме; оформить пояснительную записку и чертежи в соответствии со стандартом СТО ЮУрГУ 04–2008; сделать доклад с кратким но полным описанием выполненной работы; в процессе защиты ответить на все вопросы преподавателя.</p> <p>При этом могут быть допущены значительные ошибки и оговорки.</p> <p>Для получения удовлетворительной оценки студент должен: произвести расчеты и выбор оборудования проектируемого объекта; оформить пояснительную записку и чертежи; сделать доклад о выполненной работ; в процессе защиты продемонстрировать общее представление о предмете разговора.</p>	кур-совые проекты
2	8	Промежуточная аттестация	Экзамен	-	10	<p>Экзамен проводится в формате тестирования.</p> <p>Контрольный тест по дисциплине «Электрооборудование высоковольтных подстанций» содержит 10 заданий.</p> <p>Время тестирования — 10 минут.</p>	экзамен

					<p>Студенту предоставляется две попытки для прохождения теста.</p> <p>При получении не менее 90% правильных ответов студент получает оценку "отл".</p> <p>Если количество правильных ответов укладывается в диапазон от 70% до 90% студент получает оценку "хор".</p> <p>Для получения оценки "удовл" необходимо набрать более 50% правильных ответов.</p>	
--	--	--	--	--	--	--

6.2. Процедура проведения, критерии оценивания

Вид промежуточной аттестации	Процедура проведения	Критерии оценивания
экзамен	Экзамен проводится в формате тестирования. Контрольный тест по дисциплине «Электрооборудование высоковольтных подстанций» содержит 10 заданий. Время тестирования — 10 минут. Студенту предоставляется две попытки для прохождения теста.	В соответствии с пп. 2.5, 2.6 Положения
курсовые проекты	После проверки и утверждения пояснительной записки и чертежей студент допускается к защите курсового проекта. В процессе защиты студент прежде всего делает доклад о проделанной работе. Затем он отвечает на вопросы преподавателя. В завершении оценивается работа студента по выполненным пояснительной записки, чертежам, докладу, по содержанию ответов на поставленные вопросы. Оценка ставится по трёх бальной системе: 3, 4 или 5.	В соответствии с п. 2.7 Положения

6.3. Паспорт фонда оценочных средств

Компетенции	Результаты обучения	№ КМ	
		1	2
ПК-1	Знает: Нормативные документы, определяющие требования к выбору электротехнического оборудования при проектировании объектов электроэнергетической системы	+	+
ПК-1	Умеет: Выбирать и выполнять проверку основного электротехнического оборудования при проектировании объектов электроэнергетической системы	+	+
ПК-1	Имеет практический опыт: Выбора и проверки основного электротехнического оборудования при проектировании объектов электроэнергетической системы	+	+

Типовые контрольные задания по каждому мероприятию находятся в приложениях.

7. Учебно-методическое и информационное обеспечение дисциплины

Печатная учебно-методическая документация

а) основная литература:

1. Электрическая часть станций и подстанций Учеб. для вузов по спец. "Электрические станции" Под ред. А. А. Васильева. - 2-е изд., перераб. и доп. - М.: Энергоатомиздат, 1990. - 575 с. ил.

2. Электрическая часть электростанций Учеб. для вузов по спец."Электрические станции" С.В. Усов, Б. Н. Михалев, А. К. Черновец; Под ред. С. В. Усова. - 2-е изд., перераб. и доп. - Л.: Энергоатомиздат. Ленинградское отделение, 1987. - 616 с. ил.

б) дополнительная литература:

1. Рожкова, Л. Д. Электрооборудование станций и подстанций Учеб. для энерг. и энергостроит. техникумов. - 3-е изд., перераб. и доп. - М.: Энергоатомиздат, 1987. - 648 с. ил.

2. Неклепаев, Б. Н. Электрическая часть электростанций и подстанций Учеб. для электроэнерг. спец. вузов. - 2-е изд., перераб. и доп. - М.: Энергоатомиздат, 1986. - 640 с. ил.

3. Неклепаев, Б. Н. Электрическая часть электростанций и подстанций Справ. материалы для курс. и диплом. проект.: Учеб. пособие для вузов по спец."Электрические станции". - 4-е изд., перераб. и доп. - М.: Энергоатомиздат, 1989. - 608 с. ил.

в) отечественные и зарубежные журналы по дисциплине, имеющиеся в библиотеке:
Не предусмотрены

г) методические указания для студентов по освоению дисциплины:

1. Гайсаров Р.В., Коржов А.В., Лежнева Л.А., Лисовская И.Т. Проектирование электрических станций и подстанций: Методические указания к курсовому проекту. – Челябинск: Изд-во ЮУрГУ, 2005. – 46 с.

2. 1. Электрооборудование электрических станций и подстанций: Методические указания к лабораторным работам / Составители: Р.В.Гайсаров, М.Е.Гольдштейн, Ю.В.Коровин, И.Т.Лисовская, Л.В.Хахина; Под ред. М.Е.Гольдштейна. – Челябинск: ЮУрГУ, 1999. – Ч.1. – 24 с.

3. Гайсаров Р.В., Лисовская И.Т. Выбор электрической аппаратуры, токоведущих частей и изоляторов: Учебное пособие к курсовому и дипломному проектированию. Челябинск: Изд-во ЮУрГУ, 2002. 59 с.

из них: учебно-методическое обеспечение самостоятельной работы студента:

1. Гайсаров Р.В., Коржов А.В., Лежнева Л.А., Лисовская И.Т. Проектирование электрических станций и подстанций: Методические указания к курсовому проекту. – Челябинск: Изд-во ЮУрГУ, 2005. – 46 с.

2. Гайсаров Р.В., Лисовская И.Т. Выбор электрической аппаратуры, токоведущих частей и изоляторов: Учебное пособие к курсовому и дипломному проектированию. Челябинск: Изд-во ЮУрГУ, 2002. 59 с.

Электронная учебно-методическая документация

№	Вид литературы	Наименование ресурса в электронной форме	Библиографическое описание
1	Дополнительная литература	Электронно-библиотечная система	Основы теории электрических аппаратов. [Электронный ресурс] / Е.Г. Акимов, Г.С. Белкин, А.Г. Годжелло, В.Г. Дегтярь. — Электрон. дан. — СПб. : Лань, 2015. — 592 с.

		издательства Лань	— Режим доступа: http://e.lanbook.com/book/61364
2	Дополнительная литература	Электронно-библиотечная система издательства Лань	Аверьянова С.А. Теория гашения дуги в электрических аппаратах. Взаимодействие дуги отключения с газовым потоком в выключателях высокого напряжения. [Электронный ресурс] — Электрон. дан. — СПб. : СПбГПУ, 2015. — 68 с. — Режим доступа: http://e.lanbook.com/book/70197
3	Дополнительная литература	Электронно-библиотечная система издательства Лань	РД 153-34.0-20.527-98. Руководящие указания по расчету токов короткого замыкания и выбору электрооборудования. [Электронный ресурс] — Электрон. дан. — М. : ЭНАС, 2013. — 144 с. — Режим доступа: http://e.lanbook.com/book/38586

Перечень используемого программного обеспечения:

Нет

Перечень используемых профессиональных баз данных и информационных справочных систем:

Нет

8. Материально-техническое обеспечение дисциплины

Вид занятий	№ ауд.	Основное оборудование, стенды, макеты, компьютерная техника, предустановленное программное обеспечение, используемое для различных видов занятий
Лабораторные занятия	141а (1)	Стенды с высоковольтным оборудованием: выключателями, приводами, трансформаторами тока и напряжения