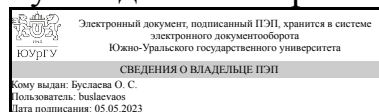


УТВЕРЖДАЮ:
Руководитель направления



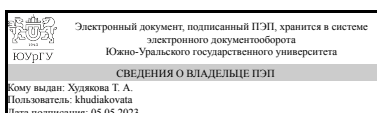
О. С. Буслаева

РАБОЧАЯ ПРОГРАММА

дисциплины 1.Ф.17 Управление жизненным циклом информационных систем для направления 09.03.02 Информационные системы и технологии
уровень Бакалавриат
форма обучения очная
кафедра-разработчик Цифровая экономика и информационные технологии

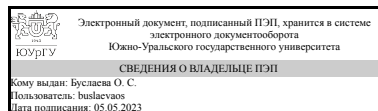
Рабочая программа составлена в соответствии с ФГОС ВО по направлению подготовки 09.03.02 Информационные системы и технологии, утверждённым приказом Минобрнауки от 19.09.2017 № 926

Зав.кафедрой разработчика,
Д.ЭКОН.Н., доц.



Т. А. Худякова

Разработчик программы,
к.техн.н., доцент



О. С. Буслаева

1. Цели и задачи дисциплины

Цели - сформировать знания о современных методологиях управления информационной системой на различных стадиях ее жизненного цикла, а также привить навыки практической работы по управлению жизненным циклом современных ИС с использованием новейших технологий. Задачи дисциплины: - осуществить систематизированное изучение студентами основных концептуальных подходов к построению жизненного цикла информационной системы; - ознакомление студентов с теоретическими основами и современными стандартами жизненного цикла информационных систем; - ознакомление с методами управления ИТ-проектами и технологией выполнения проектных работ; - изучение современных методов реализации отдельных процессов жизненного цикла информационных систем и подходов к управлению этим процессами; - научить осуществлять системное планирование проекта на всех фазах его жизненного цикла. - приобретение навыков работы по созданию документации на отдельных стадиях процессов жизненного цикла информационной системы; - развитие у студентов умения применять полученные знания для решения конкретных профессиональных задач при разработке и использовании экономических информационных систем.

Краткое содержание дисциплины

формирование теоретических основ построения жизненного цикла информационных систем и управления им, а также приобретение практических навыков в области реализации процессов жизненного цикла информационных систем с использованием системы Microsoft Project. Понятие «жизненный цикл ИС». Стандартные этапы ЖЦ ИС. Типы ЖЦ ИС. Понятие «модель ЖЦ проекта». Определение «менеджмента программных проектов», инжиниринга ПО, проекта, управления проектами. Жизненный цикл управления проектом ИС. Содержание и основные задачи этапов ЖЦ ИС и ЖЦ проекта. Линейная модель жизненного цикла. Каскадная модель жизненного цикла. Инкрементная модель жизненного цикла, Эволюционная модель жизненного цикла. Реализация моделей жизненного цикла. Спиральная модель жизненного цикла. Фазы жизненного цикла. Итерации. Роль и назначение стандартов в теории жизненного цикла информационных систем. Виды стандартов. Международные стандарты, национальные стандарты жизненного цикла. Внутрифирменные стандарты. Гибкие методологии управления ЖЦ ИС. Серия стандартов ГОСТ 34. Стадии создания автоматизированной системы. Систем документации на автоматизированную систему. Комплект документов как результат каждой стадии. Стандарты процессов жизненного цикла программного обеспечения. Основные процессы, вспомогательные процессы, организационные процессы. Классификация основных процессов по субъектам жизненного цикла. ГОСТ Р ИСО/МЭК 12207-99. Стандарты жизненного цикла систем. ГОСТ Р ИСО/МЭК 15288-2005. Стандарты ISO. Национальные стандарты. Стандарты на документирование этапов ЖЦ программной системы. Методологии управления от Microsoft: MSF, MOF. Методология управления процессом разработки MSF. Варианты MSF. Модели MSF: процессов, проектной группы. Методы MSF: управление проектами, управление рисками, подготовка объекта к внедрению. Методология поддержки и развития ИТ-решения в процессе эксплуатации MOF. Модели MOF: процессов, управления командой, управления рисками. Стандарты разработки сложных систем. Идентификация задач и действий. Стадии жизненного

цикла разработки ИС. Действия жизненного цикла по разработке ПО. Действия, выполняемые в каскадной модели разработки ПО. Действия, выполняемые в V-образной модели разработки ПО. Действия, выполняемые в структурированной модели эволюционного быстрого прототипирования. Действия, выполняемые в модели быстрой разработки приложений. Действия, выполняемые в спиральной модели разработки ПО. Формирование рабочего графика. Диаграмма Ганта. Сетевая диаграмма. Построение рабочих графиков с применением метода критической цепи. Создание структуры пооперационного перечня работ в соответствии с стадиями жизненного цикла продукта. Методы формирования ИТ-бюджета Процессы управления ИТ. Базовые модели взаимодействия службы ИТ с организацией. Документальное обеспечение службы ИТ. Основы управления службой ИС: задачи, организационная структура, проблемы. Функциональные области управления службой ИС. Организационная структура службы ИС. Функции службы ИС и параметры сервиса ИТ. ITIL/INSM – концептуальная основа процессов службы ИС. Измерение результативности службы ИС и сбалансированная система показателей. ИТ-сервис. Информационно-технологические сервисы: функция ИКТ, приложение ИКТ, элемент ИКТ. Методология управления ИТ-сервисами ITSM. Взаимодействие бизнес-системы и ИКТ. ИТ-поразделение. Модель управления качеством ИТ-сервисов EFQM. Стандарты ISO-9000, ISO-9001, ISO-20000. Библиотека ITIL. Сервисная модель CMMI. Модель зрелости для провайдеров ИТ CMM. Модель управляемых целей ИТ CobIT. Методологии управления ИТ-сервисами других компаний. Модели аутсорсинга и «облачных технологий». Управление ИКТ. Международные ассоциации управления и аудита ИТ: ISACA, ISACF. Стратегии ИТ. IT Governance. Система сбалансированных показателей BSC IT – основа методологии управления. Стратегический аудит состояния ИС. Диагностика ИТ. Аудит ИТ-процессов. Цель проведения стратегического ИТ-аудита. Технология проведения стратегического ИТ-аудита. Сущность стратегического управления развитием ИС.

2. Компетенции обучающегося, формируемые в результате освоения дисциплины

Планируемые результаты освоения ОП ВО (компетенции)	Планируемые результаты обучения по дисциплине
УК-3 Способен осуществлять социальное взаимодействие и реализовывать свою роль в команде	Знает: основные информационные системы управления бизнесом Умеет: систематизировать и обобщать информацию, организовывать и проводить исследования в области экономики, управления и ИКТ разрабатывать конкретные предложения по результатам исследований, готовить справочно-аналитические материалы для принятия управленческих решений Имеет практический опыт: деловых коммуникаций в профессиональной сфере, работы в коллективе
ПК-1 Способен проводить исследования на всех этапах жизненного цикла программных средств.	Знает: методы оценки качества информационных систем; теорию управления бизнес-процессами; этапы жизненного цикла программных средств Умеет: разрабатывать технико-экономическое обоснование разработки информационных

	<p>систем, планировать проектные работы; проводить анализ и оценку жизненного цикла информационной системы</p> <p>Имеет практический опыт: методами и средствами проектирования бизнес-процессов; Методами и средствами поддержки функционирования ИС на всех стадиях жизненного цикла.</p>
<p>ПК-4 Способен выполнять работы по созданию (модификации), проектированию и сопровождению информационных систем</p>	<p>Знает: возможности типовых ИС; методы и средства изучения предметной области ; методы управления проектами</p> <p>Умеет: проводить переговоры с заказчиками, внедрять ИС у заказчика, проводить настройку ИС; распределять работы и ресурсы</p> <p>Имеет практический опыт: моделирование, согласование и утверждение бизнес-процессов; сбор и анализ функциональных и нефункциональных требований применительно к информационным системам</p>

3. Место дисциплины в структуре ОП ВО

Перечень предшествующих дисциплин, видов работ учебного плана	Перечень последующих дисциплин, видов работ
<p>1.Ф.09 Start-up в цифровой среде, 1.Ф.08 Построение моделей бизнес-процессов, 1.Ф.16 Проектирование информационных систем, 1.О.07 Командная работа и лидерство в IT-сфере, 1.Ф.15 Методы и технологии разработки информационных систем</p>	<p>Не предусмотрены</p>

Требования к «входным» знаниям, умениям, навыкам студента, необходимым при освоении данной дисциплины и приобретенным в результате освоения предшествующих дисциплин:

Дисциплина	Требования
<p>1.Ф.15 Методы и технологии разработки информационных систем</p>	<p>Знает: методы планирования проектных работ, стандарты оформления технических заданий, методологии разработки программного обеспечения и технологии программирования, методы и средства проектирования программного обеспечения, методы и средства проектирования программных интерфейсов</p> <p>Умеет: описывать бизнес процессы в виде вариантов использования на концептуальном уровне, составлять документы, правила предметной области, выделять концептуальные классы и описывать их, разрабатывать визуальный интерфейс пользователя, выделять классы и объекты на уровне анализа и на этапе реализации, проводить анализ исполнения требований, применять методы и средства проектирования программного обеспечения,</p>

	<p>структур данных, баз данных, программных интерфейсов Имеет практический опыт: построения диаграммы прецедентов, описания визуальных интерфейсов пользователя, разработки инструкций пользователя, согласования требований к программному обеспечению с заинтересованными сторонами, оценки и согласования сроков выполнения поставленных задач.</p>
<p>1.Ф.09 Start-up в цифровой среде</p>	<p>Знает: методы управления содержанием проекта: документирование требований, анализ продукта, модерлируемые совещания; , основы формирования малых групп для генерации бизнес-идей, методики описания и моделирования бизнес-процессов; средства моделирования бизнес-процессов; отраслевая нормативная техническая документация; источники информации, необходимой для профессиональной деятельности; современный отечественный и зарубежный опыт в профессиональной деятельности; управление коммуникациями в проекте: базовые навыки управления (в том числе проведение презентаций, проведение переговоров, публичные выступления)⁴; основы бюджетирования и прогнозирования инновационных проектов Умеет: формулировать цели и задачи создания инновационного проекта; проводить переговоры с потенциальными инвесторами-заказчиками; , формировать команду; распределять задания членам команды, координировать и контролировать работу команды, собирать и анализировать информацию для решения инновационных задач; распределять ресурсы, необходимые для выполнения проекта Имеет практический опыт: работы с договорами внутри организации и с контрагентами, ведения отчетной документации проекта, принятия управленческих решений; делегирования полномочий и ответственности, сбора и анализа исходных данных у заказчика, моделирования бизнес-процессов предприятия заказчика, согласования и утверждения с заказчиком проводимых изменений</p>
<p>1.Ф.08 Построение моделей бизнес-процессов</p>	<p>Знает: последовательность построения и анализа моделей бизнес-процессов на основе реализации современных концепций управления и информационных технологий. Методологии моделирования бизнес-процессов., Технологии, методы и инструментальные средства совершенствования бизнес-процессов; принципы построения, структуру и технологию использования CASE-средств для анализа бизнес-процессов; последовательность построения и анализа моделей бизнес-процессов на основе реализации современных концепций</p>

	<p>управления и информационных технологий; основные бизнес-процессы в организации. Умеет: строить описание бизнес-систем в виде формальных моделей., Проводить предпроектное обследование объекта проектирования, системный анализ предметной области, их взаимосвязей. Имеет практический опыт: использования инструментальные средства моделирования бизнес-процессов., Построения и анализа моделей бизнес-процессов на основе реализации современных концепций управления и информационных технологий.</p>
1.Ф.16 Проектирование информационных систем	<p>Знает: технологии обследования предприятия, сущность процессного подхода при моделировании бизнес-процессов; технологии канонического, автоматизированного и типового проектирования информационных систем; технологии моделирования бизнес-процессов и ИТ инфраструктуры предприятий., способы оптимизации и контроля корректности бизнес-моделей организации, основы теории систем и системного анализа, основы теории управления, инструменты и методы моделирования бизнес-процессов с помощью ИС Умеет: применять технологии и методы сбора данных при проведении обследования предприятий и методологии моделирования бизнес-процессов; выполнять технико-экономическое обоснование проектов; применять методологии и методы автоматизированного и типового проектирования информационных систем., применять их в зависимости от целей и условий исследования, имеющихся ресурсов и ограничений, применять методы вертикального и горизонтального описания бизнес-процессов; проводить переговоры с заказчиком по поводу изменения бизнес-процессов Имеет практический опыт: выполнения технико-экономического обоснования проектов; работы с инструментальными средствами, реализующими методологию и методы моделирования данных и бизнес-процессов., владения инструментарием разработки бизнес-моделей организации и контроля корректности его применения, моделирования бизнес-процессов с помощью ИС; оценки эффективности проводимых мероприятий по изменению бизнес-процессов</p>
1.О.07 Командная работа и лидерство в IT-сфере	<p>Знает: Знает технологии, методы, инструменты социального взаимодействия; классификации ролей в команде; формы и приемы реализации личностной роли в командных взаимодействиях, принципы, методы, инструменты управления личным временем. Знает технологию выстраивания и реализации траектории саморазвития на основе принципов самообразования в течение всей</p>

	жизнедеятельности. Умеет: применять на практике технологии, методы и инструменты социального взаимодействия, распределения ролей в команде; способен применять приемы выстраивания и реализации своей роли в команде, управлять своим временем, выстраивать и реализовывать траекторию саморазвития на основе принципов образования в течение всей жизни Имеет практический опыт: социального взаимодействия, организации командной деятельности, распределения и управления ролевым взаимодействием в команде, реализации личностной роли в команде, управления своим временем, выстраивания и реализации траектории саморазвития на основе принципов образования в течение всей жизни
--	---

4. Объём и виды учебной работы

Общая трудоёмкость дисциплины составляет 3 з.е., 108 ч., 69,5 ч. контактной работы

Вид учебной работы	Всего часов	Распределение по семестрам в часах	
		Номер семестра	
		8	
Общая трудоёмкость дисциплины	108	108	
<i>Аудиторные занятия:</i>	60	60	
Лекции (Л)	24	24	
Практические занятия, семинары и (или) другие виды аудиторных занятий (ПЗ)	36	36	
Лабораторные работы (ЛР)	0	0	
<i>Самостоятельная работа (СРС)</i>	38,5	38,5	
Подготовка к практическим занятиям	10	10	
Подготовка к экзамену	10	10	
Выполнение курсовой работы	18,5	18,5	
Консультации и промежуточная аттестация	9,5	9,5	
Вид контроля (зачет, диф.зачет, экзамен)	-	экзамен, КР	

5. Содержание дисциплины

№ раздела	Наименование разделов дисциплины	Объем аудиторных занятий по видам в часах			
		Всего	Л	ПЗ	ЛР
1	Введение в управление ЖЦ ИС. Модели жизненного цикла информационных систем.	6	6	0	0
2	Стандарты жизненного цикла информационных систем.	12	6	6	0
3	Оценка длительности и стоимости разработки программного продукта	10	4	6	0
4	Организационная структура проекта	6	2	4	0
5	Проектные документы	22	2	20	0

6	Организация управления развитием ИС	2	2	0	0
7	Практика управления жизненным циклом информационных систем.	2	2	0	0

5.1. Лекции

№ лекции	№ раздела	Наименование или краткое содержание лекционного занятия	Кол-во часов
1-3	1	Понятие «жизненный цикл ИС». Стандартные этапы ЖЦ ИС. Типы ЖЦ ИС. Понятие «модель ЖЦ проекта». Определение «менеджмента программных проектов», инжиниринга ПО, проекта, управления проектами. Жизненный цикл управления проектом ИС. Содержание и основные задачи этапов ЖЦ ИС и ЖЦ проекта. Линейная модель жизненного цикла. Каскадная модель жизненного цикла. Инкрементная модель жизненного цикла, Эволюционная модель жизненного цикла. Реализация моделей жизненного цикла. Спиральная модель жизненного цикла. Фазы жизненного цикла. Итерации.	6
4-6	2	Роль и назначение стандартов в теории жизненного цикла информационных систем. Виды стандартов. Международные стандарты, национальные стандарты жизненного цикла. Внутрифирменные стандарты. Гибкие методологии управления ЖЦ ИС. Серия стандартов ГОСТ 34. Стадии создания автоматизированной системы. Систем документации на автоматизированную систему. Комплект документов как результат каждой стадии. Стандарты процессов жизненного цикла программного обеспечения. Основные процессы, вспомогательные процессы, организационные процессы. Классификация основных процессов по субъектам жизненного цикла. ГОСТ Р ИСО/МЭК 12207-99. Стандарты жизненного цикла систем. ГОСТ Р ИСО/МЭК 15288-2005. Стандарты ISO. Национальные стандарты. Стандарты на документирование этапов ЖЦ программной системы. Методологии управления от Microsoft: MSF, MOF. Методология управления процессом разработки MSF. Варианты MSF. Модели MSF: процессов, проектной группы. Методы MSF: управление проектами, управление рисками, подготовка объекта к внедрению. Методология поддержки и развития ИТ-решения в процессе эксплуатации MOF. Модели MOF: процессов, управления командой, управления рисками. Стандарты разработки сложных систем.	6
7-8	3	Идентификация задач и действий. Стадии жизненного цикла разработки ИС. Действия жизненного цикла по разработке ПО. Действия, выполняемые в каскадной модели разработки ПО. Действия, выполняемые в V-образной модели разработки ПО. Действия, выполняемые в структурированной модели эволюционного быстро прототипирования. Действия, выполняемые в модели быстрой разработки приложений. Действия, выполняемые в спиральной модели разработки ПО. Формирование рабочего графика. Диаграмма Ганта. Сетевая диаграмма. Построение рабочих графиков с применением метода критической цепи. Создание структуры пооперационного перечня работ в соответствии с стадиями жизненного цикла продукта. Методы формирования ИТ-бюджета	4
9	4	Организационная структура проекта. Идентификация и документирование ролей и навыков, необходимых для осуществления проекта. Назначение обязанностей для исполнителей. Подбор исполнителей, соответствующих ролям. План управления персоналом, участвующим в выполнении проекта	2
10	5	Предпроектные документы. Устав проекта. Пакет документов для принятия решения: Обзор проекта (Цель проекта, Рамки проекта, Области результата, Связанные проекты), Экономическое обоснование, План проекта, Анализ рисков. Техническое задание на проект. План управления проектом. Бизнес-	2

		план проекта. Структура бизнес-плана проекта ИС. Инструменты составления бизнес-плана	
11	6	Процессы управления ИТ. Базовые модели взаимодействия службы ИТ с организацией. Документальное обеспечение службы ИТ. Основы управления службой ИС: задачи, организационная структура, проблемы. Функциональные области управления службой ИС. Организационная структура службы ИС. Функции службы ИС и параметры сервиса ИТ. ITIL/INSM – концептуальная основа процессов службы ИС. Измерение результативности службы ИС и сбалансированная система показателей. ИТ-сервис. Информационно-технологические сервисы: функция ИКТ, приложение ИКТ, элемент ИКТ. Методология управления ИТ-сервисами ITSM. Взаимодействие бизнес-системы и ИКТ. ИТ-поразделение. Модель управления качеством ИТ-сервисов EFQM. Стандарты ISO-9000, ISO-9001, ISO-20000. Библиотека ITIL. Сервисная модель CMMI. Модель зрелости для провайдеров ИТ CMM. Модель управляемых целей ИТ CobIT. Методологии управления ИТ-сервисами других компаний. Модели аутсорсинга и «облачных технологий». Управление ИКТ. Международные ассоциации управления и аудита ИТ: ISACA, ISACF. Стратегии ИТ. IT Governance. Система сбалансированных показателей BSC IT – основа методологии управления.	2
12	7	Стратегический аудит состояния ИС. Диагностика ИТ. Аудит ИТ-процессов. Цель проведения стратегического ИТ-аудита. Технология проведения стратегического ИТ-аудита. Сущность стратегического управления развитием ИС.	2

5.2. Практические занятия, семинары

№ занятия	№ раздела	Наименование или краткое содержание практического занятия, семинара	Кол-во часов
1-2	2	Реализация модели жизненного цикла ИС с использованием стандартов в программе Microsoft Project. Создание структуры пооперационного перечня работ в соответствии с стадиями жизненного цикла продукта.	4
3	2	Реализация модели жизненного цикла ИС с использованием стандартов в программе Microsoft Project. Формирование ИТ-бюджета	2
4-6	3	Оценка длительности и стоимости работ по разработке и внедрению ИС	6
7-8	4	Разработка модели организационной структуры ИТ для условного предприятия.	4
9-10	5	Формирование проектных документов. Техническое задание на разработку и внедрение ИС.	4
11-13	5	Формирование проектных документов. Технико-экономическое обоснование	6
14-15	5	Формирование проектных документов. Требования к ИС.	4
16-18	5	Формирование проектных документов. Устав проекта	6

5.3. Лабораторные работы

Не предусмотрены

5.4. Самостоятельная работа студента

Выполнение СРС			
Подвид СРС	Список литературы (с указанием разделов, глав, страниц) / ссылка на ресурс	Семестр	Кол-во часов

Подготовка к практическим занятиям	Ипатова, Э.Р. Методологии и технологии системного проектирования информационных систем. [Электронный ресурс] — Электрон. дан. — М. : ФЛИНТА, 2016. — 256 с. Бунова Е.В. Управление проектированием информационных систем с использованием программных продуктов : Project Expert и Microsoft Project : учеб. пособие для вузов по направлению 080000 "Экономика и упр." / Е. В. Бунова; Юж.-Урал. гос. ун-т, Каф. Информ. системы; ЮУрГУ. -Челябинск : Издательский Центр ЮУрГУ , 2011. - 104 с. Н. Н.	8	10
Подготовка к экзамену	Ипатова, Э.Р. Методологии и технологии системного проектирования информационных систем. [Электронный ресурс] — Электрон. дан. — М. : ФЛИНТА, 2016. — 256 с. Бунова Е.В. Управление проектированием информационных систем с использованием программных продуктов : Project Expert и Microsoft Project : учеб. пособие для вузов по направлению 080000 "Экономика и упр." / Е. В. Бунова; Юж.-Урал. гос. ун-т, Каф. Информ. системы; ЮУрГУ. -Челябинск : Издательский Центр ЮУрГУ , 2011. - 104 с. Н. Н.	8	10
Выполнение курсовой работы	Ипатова, Э.Р. Методологии и технологии системного проектирования информационных систем. [Электронный ресурс] — Электрон. дан. — М. : ФЛИНТА, 2016. — 256 с. Бунова Е.В. Управление проектированием информационных систем с использованием программных продуктов : Project Expert и Microsoft Project : учеб. пособие для вузов по направлению 080000 "Экономика и упр." / Е. В. Бунова; Юж.-Урал. гос. ун-т, Каф. Информ. системы; ЮУрГУ. -Челябинск : Издательский Центр ЮУрГУ , 2011. - 104 с. Н. Н.	8	18,5

6. Фонд оценочных средств для проведения текущего контроля успеваемости, промежуточной аттестации

Контроль качества освоения образовательной программы осуществляется в соответствии с Положением о балльно-рейтинговой системе оценивания результатов учебной деятельности обучающихся.

6.1. Контрольные мероприятия (КМ)

№ КМ	Се-местр	Вид контроля	Название контрольного мероприятия	Вес	Макс. балл	Порядок начисления баллов	Учитывается в ПА
1	8	Промежуточная аттестация	Экзамен	-	15	Экзамен проводится в устной форме. Каждому студенту выдается билет с 3 вопросами. Время на подготовку отводится 30 минут. За каждый вопрос выставляется баллы. Максимальный балл за вопрос - 5. 5 баллов - Грамотный полный (развернутый) ответ на теоретический вопрос; 4 балла - дан правильный, но краткий ответ на вопрос; 3 балла - дан в общем правильный ответ на вопрос, но с замечаниями; 2 балла - дан неполный ответ на вопрос, но на уточняющие вопросы отвечено; 1 балл - дан неправильный ответ на вопрос, но на уточняющие вопросы даны правильные ответы; 0 -баллов - ответ на вопрос не дан	экзамен
2	8	Текущий контроль	Тестирование	1	20	Тест состоит из 20 вопросов, позволяющих оценить сформированность компетенций. На ответы отводится 10 минут. Тестирование студенты осуществляют на базе платформы Электронный ЮУрГУ. При оценивании результатов мероприятия используется балльнорейтинговая система оценивания результатов учебной деятельности обучающихся (утверждена приказом ректора от 24.05.2019 г. № 179) Правильный ответ на вопрос соответствует 1 баллу. Неправильный ответ на вопрос соответствует 0 баллов	экзамен
3	8	Текущий контроль	Тестирование по теме "Управление проектами"	1	20	Тест состоит из 20 вопросов, позволяющих оценить сформированность компетенций. На ответы отводится 10 минут. Тестирование студенты осуществляют на базе платформы Электронный ЮУрГУ. При оценивании результатов мероприятия используется балльнорейтинговая система оценивания результатов учебной деятельности обучающихся (утверждена приказом ректора от 24.05.2019 г. № 179) Правильный ответ на вопрос соответствует 1 баллу. Неправильный ответ на вопрос соответствует 0 баллов	экзамен
4	8	Текущий контроль	Выполнение и защита	1	28	Каждый студент в течении семестра должен выполнить практические	экзамен

			практических работ		<p>работы по управлению жизненным циклом информационных систем. Всего предлагается выполнить 7 работ. Каждая практическая работа оценивается отдельно. При оценивании результатов мероприятия используется балльно-рейтинговая система оценивания результатов учебной деятельности обучающихся (утверждена приказом ректора от 24.05.2019 г. № 179). Каждая практическая работа оценивается по содержанию и защите задания: 2 балла – задание выполнено полностью правильно, у студента имеется правильное понимание терминов, на вопросы студент отвечает развернуто; 1 балл – задание выполнено с ошибками, на вопросы студент отвечает с трудом; 0 баллов – студент задание не выполнил. Таким образом, за индивидуальное задание студент может набрать 14 баллов.</p> <p>Защита задания: 2 балла – студент дает развернутые ответы на вопросы преподавателя и студентов; 1 балл – студент дает краткие ответы на вопросы; 0 баллов – студент затрудняется с ответами на вопросы. Таким образом, максимальное количество баллов за мероприятие составляет 28 баллов.</p>		
5	8	Курсовая работа/проект	Выполнение разделов курсовой работы	-	5	<p>5 баллов выставляется если курсовая работа полностью соответствует заданию, правильно выбрана модель ЖЦ ИС, оценены риски, сделаны выводы и обоснованные положения. 4 балла выставляется если курсовая работа полностью соответствует заданию, представлена модель ЖЦ ИС с незначительными недочетами, оценены риски, сделаны выводы и обоснованные положения. 3 балла выставляется если курсовая работа полностью соответствует заданию, модель ЖЦ ИС спроектирована с ошибками, риски оценены не полностью, сделаны неполные выводы и обоснованные положения. 2 балла выставляется если курсовая работа соответствует заданию, представлена модель ЖЦ ИС с ошибками, риски не оценены, сделаны неполные выводы. 1 балл выставляется если курсовая работа соответствует заданию, модель ЖЦ ИС не представлена или выбрана</p>	курсовые работы

						не верно, риски не оценены, выводы не сделаны. 0 баллов выставляется если курсовая не соответствует заданию.	
6	8	Курсовая работа/проект	Оформление пояснительной записки	-	5	5 баллов выставляется если пояснительная записка оформлена согласно ГОСТу, текст изложения понятен, логически выстроен текст пояснительной записки; техническое задание выполнено согласно ГОСТ и соответствует заданию; 4 балла выставляется если пояснительная записка оформлена согласно ГОСТу, текст изложения понятен, логически выстроен текст пояснительной записки; техническое задание выполнено согласно ГОСТ, но выполнено в кратком изложении; 3 балла выставляется если пояснительная записка оформлена согласно ГОСТу, есть небольшие замечания, текст изложения понятен, текст пояснительной записки логически выстроен; техническое задание выполнено согласно ГОСТ и соответствует заданию; 2 балла выставляется если пояснительная записка оформлена согласно ГОСТу, есть замечания, текст пояснительной записки логически неправильно выстроен; техническое задание выполнено согласно ГОСТ в кратком изложении; 1 балл выставляется если пояснительная записка оформлена согласно ГОСТу с замечаниями, текст пояснительной записки логически неправильно выстроен; техническое задание выполнено согласно ГОСТ, имеются замечания; 0 баллов выставляется если пояснительная записка оформлена согласно ГОСТу с грубыми нарушениями, текст пояснительной записки логически неправильно выстроен или/и техническое задание не представлено	курсовые работы
7	8	Курсовая работа/проект	Защита курсовой работы	-	5	5 баллов выставляется если курсовая работа полностью соответствует заданию, представлен проект информационной системы, оценены риски, сделаны выводы и обоснованные положения, оформление работы соответствует СТО ЮУрГУ 21-2008. При защите студент показывает глубокое знание вопросов темы, свободно оперирует данными курсовой работы, вносит обоснованные предложения, легко отвечает на	курсовые работы

					<p>поставленные вопросы, представлена презентация, выполнены условия доклада. 4 балла выставляется если курсовая работа полностью соответствует заданию, представлен проект информационной системы с незначительными недочетами, оценены риски, сделаны выводы и обоснованные положения, оформление работы соответствует СТО ЮУрГУ 21-2008. При защите студент показывает глубокое знание вопросов темы, свободно оперирует данными курсовой работы, вносит обоснованные предложения, отвечает на поставленные вопросы, представлена презентация, выполнены условия доклада. 3 балла выставляется если курсовая работа полностью соответствует заданию, представлен проект информационной системы с ошибками, риски оценены не полностью, сделаны неполные выводы и обоснованные положения, оформление работы соответствует СТО ЮУрГУ 21-2008 с замечаниями. При защите студент показывает недостаточные знания вопросов темы, отвечает на поставленные вопросы, представлена презентация, выполнены условия доклада. 2 балла выставляется если курсовая работа соответствует заданию, представлен проект информационной системы с ошибками, риски не оценены, сделаны неполные выводы, работа оформлена с замечаниями. При защите студент показывает знание вопросов темы, отвечает на поставленные вопросы, представленная презентация имеет замечания. 1 балл выставляется если курсовая работа соответствует заданию, представлен проект информационной системы с ошибками, риски не оценены, выводы не сделаны, работа оформлена с замечаниями. При защите студент отвечает на вопросы с трудом, представленная презентация имеет замечания. 0 баллов выставляется если курсовая не соответствует заданию, при защите не может ответить на вопросы.</p>	
--	--	--	--	--	--	--

6.2. Процедура проведения, критерии оценивания

Вид	Процедура проведения	Критерии
-----	----------------------	----------

промежуточной аттестации		оценивания
экзамен	<p>При оценивании результатов учебной деятельности обучающегося по дисциплине используется балльно-рейтинговая система оценивания результатов учебной деятельности обучающихся (Положение о БРС утверждено приказом ректора от 24.05.2019 г. № 179, в редакции приказа ректора от 10.03.2022 г. № 25-13/09). Оценка за дисциплину формируется на основе полученных оценок за контрольно-рейтинговые мероприятия текущего контроля. Отлично: величина рейтинга обучающегося по дисциплине 85...100 %. Хорошо: величина рейтинга обучающегося по дисциплине 75...84 %. Удовлетворительно: величина рейтинга обучающегося по дисциплине 60...74 %. Неудовлетворительно: величина рейтинга обучающегося по дисциплине 0...59 %.</p> <p>Если студент не согласен с оценкой, полученной по результатам текущего контроля, студент проходит мероприятие промежуточной аттестации. Промежуточная аттестация проводится устно по билетам. Каждый билет содержит 3 вопроса, позволяющих оценить сформированность компетенций. На подготовку дается 30 минут, после чего студент отвечает на вопросы в билете. Для уточнения уровня знаний студента преподаватель может задать от одного до трех дополнительных вопросов по темам курса. В случае прохождения мероприятия промежуточной аттестации оценка за дисциплину рассчитывается на основе полученных оценок за контрольно-рейтинговые мероприятия текущего контроля и промежуточной аттестации. Фиксация результатов учебной деятельности по дисциплине проводится в день проведения экзамена при личном присутствии студента.</p>	В соответствии с пп. 2.5, 2.6 Положения
курсовые работы	<p>Задание на курсовая работа выдается в течение первой недели учебного семестра. В течении семестра в указанные преподавателем сроки студент сдает определенную часть пояснительной записки по курсовой работе. Преподаватель проверяет ее на соответствие выданному заданию, выставляет предварительную оценку. В последнюю неделю семестра проводится защита курсовой работы. На защиту студент представляет: 1. Развернутое задание. 2. Пояснительную записку на 35 - 40 страницах в отпечатанном виде, содержащую описание проекта и соответствующие иллюстрации. 4. Презентацию проекта на 15 - 20 слайдах.</p> <p>Защита курсовой работы проводится в комиссии, состоящей не менее, чем из двух преподавателей. На защите студент в течение 5 - 7 минут докладывает об основных проектных решениях, принятых в процессе разработки, отвечает на вопросы членов комиссии. Результирующая оценка выставляется на основе полученных оценок за контрольно-рейтинговые мероприятия текущего контроля и промежуточной аттестации. При оценивании результатов учебной деятельности обучающегося по практике используется балльно-рейтинговая система оценивания результатов учебной деятельности обучающихся (утверждена приказом ректора от 24.05.2019 г. № 179) Отлично: Величина рейтинга обучающегося по дисциплине 85...100 % Хорошо: Величина рейтинга обучающегося по дисциплине 75...84 % Удовлетворительно: Величина рейтинга обучающегося по</p>	В соответствии с п. 2.7 Положения

дисциплине 60...74 % Неудовлетворительно: Величина рейтинга обучающегося по дисциплине 0...59 %.

6.3. Паспорт фонда оценочных средств

Компетенции	Результаты обучения	№ КМ						
		1	2	3	4	5	6	7
УК-3	Знает: основные информационные системы управления бизнесом	+	+	+	+	+	+	+
УК-3	Умеет: систематизировать и обобщать информацию, организовывать и проводить исследования в области экономики, управления и ИКТ разрабатывать конкретные предложения по результатам исследований, готовить справочно-аналитические материалы для принятия управленческих решений	+		+	+	+	+	+
УК-3	Имеет практический опыт: деловых коммуникаций в профессиональной сфере, работы в коллективе	+			+	+	+	+
ПК-1	Знает: методы оценки качества информационных систем; теорию управления бизнес-процессами; этапы жизненного цикла программных средств	+	+	+	+	+	+	+
ПК-1	Умеет: разрабатывать технико-экономическое обоснование разработки информационных систем, планировать проектные работы; проводить анализ и оценку жизненного цикла информационной системы	+	+	+	+	+	+	+
ПК-1	Имеет практический опыт: методами и средствами проектирования бизнес-процессов; Методами и средствами поддержки функционирования ИС на всех стадиях жизненного цикла.	+			+	+	+	+
ПК-4	Знает: возможности типовых ИС; методы и средства изучения предметной области ; методы управления проектами	+	+	+	+	+	+	+
ПК-4	Умеет: проводить переговоры с заказчиками, внедрять ИС у заказчика, проводить настройку ИС; распределять работы и ресурсы	+	+	+	+	+	+	+
ПК-4	Имеет практический опыт: моделирование, согласование и утверждение бизнес-процессов; сбор и анализ функциональных и нефункциональных требований применительно к информационным системам	+			+	+	+	+

Типовые контрольные задания по каждому мероприятию находятся в приложениях.

7. Учебно-методическое и информационное обеспечение дисциплины

Печатная учебно-методическая документация

а) основная литература:

Не предусмотрена

б) дополнительная литература:

Не предусмотрена

в) отечественные и зарубежные журналы по дисциплине, имеющиеся в библиотеке:

Не предусмотрены

г) методические указания для студентов по освоению дисциплины:

1. Бунова Е.В. Методические указания к дисциплине "Управление жизненным циклом информационных систем". - Челябинск, ЮУрГУ, 2022
2. Бунова Е.В. Методические указания к курсовой работе по дисциплине "Управление ЖЦ ИС". - Челябинск, ЮУрГУ, 2022

3. Бунова Е.В. Управление проектированием информационных систем с использованием программных продуктов : Project Expert и Microsoft Project : учеб. пособие для вузов по направлению 080000 "Экономика и упр." / Е. В. Бунова; Юж.-Урал. гос. ун-т, Каф. Информ. системы; ЮУрГУ. -Челябинск : Издательский Центр ЮУрГУ , 2011. - 104 с. Н. Н.

из них: учебно-методическое обеспечение самостоятельной работы студента:

1. Бунова Е.В. Методические указания к дисциплине "Управление жизненным циклом информационных систем". - Челябинск, ЮУрГУ, 2022
2. Бунова Е.В. Методические указания к курсовой работе по дисциплине "Управление ЖЦ ИС". - Челябинск, ЮУрГУ, 2022
3. Бунова Е.В. Управление проектированием информационных систем с использованием программных продуктов : Project Expert и Microsoft Project : учеб. пособие для вузов по направлению 080000 "Экономика и упр." / Е. В. Бунова; Юж.-Урал. гос. ун-т, Каф. Информ. системы; ЮУрГУ. -Челябинск : Издательский Центр ЮУрГУ , 2011. - 104 с. Н. Н.

Электронная учебно-методическая документация

№	Вид литературы	Наименование ресурса в электронной форме	Библиографическое описание
1	Основная литература	Электронно-библиотечная система издательства Лань	Ипатова, Э.Р. Методологии и технологии системного проектирования информационных систем. [Электронный ресурс] — Электрон. дан. — М. : ФЛИНТА, 2016. — 256 с. https://e.lanbook.com/book/198121
2	Методические пособия для самостоятельной работы студента	Электронно-библиотечная система издательства Лань	Гвоздева, Т. В. Проектирование информационных систем. Планирование проекта. Лабораторный практикум : учебное пособие / Т. В. Гвоздева. — Санкт-Петербург : Лань, 2019. — 116 с. — ISBN 978-5-8114-3836-5. — Текст : электронный // Лань : электронно-библиотечная система. — URL: https://e.lanbook.com/book/122173 (дата обращения: 14.02.2022).
3	Дополнительная литература	Образовательная платформа Юрайт	Проектирование информационных систем : учебник и практикум для вузов / Д. В. Чистов, П. П. Мельников, А. В. Золотарюк, Н. Б. Ничепорук ; под общей редакцией Д. В. Чистова. — 2-е изд., перераб. и доп. — Москва : Издательство Юрайт, 2023. — 293 с. — (Высшее образование). — ISBN 978-5-534-15923-3. — Текст : электронный // Образовательная платформа Юрайт [сайт]. — URL: https://urait.ru/bcode/510287 (дата обращения: 05.05.2023).
4	Основная литература	Образовательная платформа Юрайт	Грекул, В. И. Проектирование информационных систем : учебник и практикум для вузов / В. И. Грекул, Н. Л. Коровкина, Г. А. Левочкина. — Москва : Издательство Юрайт, 2023. — 385 с. — (Высшее образование). — ISBN 978-5-9916-8764-5. — Текст : электронный // Образовательная платформа Юрайт [сайт]. — URL: https://urait.ru/bcode/511889 (дата обращения: 05.05.2023).
5	Основная	Образовательная	Зараменских, Е. П. Управление жизненным циклом

	литература	платформа Юрайт	информационных систем : учебник и практикум для вузов / Е. П. Зараменских. — 2-е изд. — Москва : Издательство Юрайт, 2023. — 497 с. — (Высшее образование). — ISBN 978-5-534-14023-1. — Текст : электронный // Образовательная платформа Юрайт [сайт]. — URL: https://urait.ru/bcode/511960 (дата обращения: 05.05.2023).
6	Основная литература	Образовательная платформа Юрайт	Чекмарев, А. В. Управление ИТ-проектами и процессами : учебник для вузов / А. В. Чекмарев. — Москва : Издательство Юрайт, 2023. — 228 с. — (Высшее образование). — ISBN 978-5-534-11191-0. — Текст : электронный // Образовательная платформа Юрайт [сайт]. — URL: https://urait.ru/bcode/516193 (дата обращения: 05.05.2023).
7	Дополнительная литература	Образовательная платформа Юрайт	Управление проектами : учебник и практикум для вузов / А. И. Балашов, Е. М. Рогова, М. В. Тихонова, Е. А. Ткаченко ; под общей редакцией Е. М. Роговой. — Москва : Издательство Юрайт, 2020. — 383 с. — (Высшее образование). — ISBN 978-5-534-00436-6. — Текст : электронный // Образовательная платформа Юрайт [сайт]. — URL: https://urait.ru/bcode/449791 (дата обращения: 14.02.2022).
8	Дополнительная литература	Образовательная платформа Юрайт	Зуб, А. Т. Управление проектами : учебник и практикум для вузов / А. Т. Зуб. — Москва : Издательство Юрайт, 2023. — 422 с. — (Высшее образование). — ISBN 978-5-534-00725-1. — Текст : электронный // Образовательная платформа Юрайт [сайт]. — URL: https://urait.ru/bcode/511087 (дата обращения: 05.05.2023).

Перечень используемого программного обеспечения:

1. Microsoft-Project(бессрочно)
2. Microsoft-Windows(бессрочно)
3. Microsoft-Office(бессрочно)
4. ФГАОУ ВО "ЮУрГУ (НИУ)"-Портал "Электронный ЮУрГУ" (<https://edu.susu.ru>)(бессрочно)

Перечень используемых профессиональных баз данных и информационных справочных систем:

Нет

8. Материально-техническое обеспечение дисциплины

Вид занятий	№ ауд.	Основное оборудование, стенды, макеты, компьютерная техника, предустановленное программное обеспечение, используемое для различных видов занятий
Практические занятия и семинары	115 (36)	ПК с предустановленным программным обеспечением
Лекции	143 (36)	мультимедийная установка с предустановленным программным обеспечением
Самостоятельная работа студента	115 (36)	ПК с предустановленным программным обеспечением

Контроль самостоятельной работы	115 (36)	ПК с предустановленным программным обеспечением
Экзамен	115 (36)	ПК с предустановленным программным обеспечением