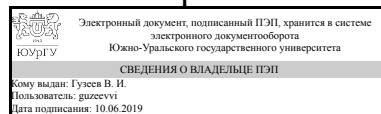


УТВЕРЖДАЮ:  
Декан факультета  
Машиностроения



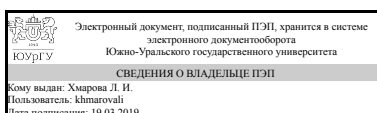
В. И. Гузев

**РАБОЧАЯ ПРОГРАММА**  
**к ОП ВО от 26.06.2019 №084-2497**

**дисциплины** Б.1.11 Начертательная геометрия  
**для направления** 15.03.02 Технологические машины и оборудование  
**уровень** бакалавр **тип программы** Бакалавриат  
**профиль подготовки** Гидравлические машины, гидроприводы и гидропневмоавтоматика  
**форма обучения** заочная  
**кафедра-разработчик** Инженерная и компьютерная графика

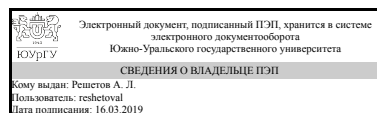
Рабочая программа составлена в соответствии с ФГОС ВО по направлению подготовки 15.03.02 Технологические машины и оборудование, утверждённым приказом Минобрнауки от 20.10.2015 № 1170

Зав.кафедрой разработчика,  
к.техн.н., доц.



Л. И. Хмарова

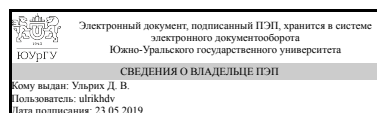
Разработчик программы,  
к.техн.н., доц., доцент



А. Л. Решетов

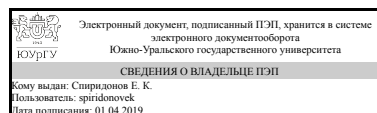
СОГЛАСОВАНО

Директор института  
разработчика  
к.техн.н., доц.



Д. В. Ульрих

Зав.выпускающей кафедрой  
Гидравлика и  
гидропневмосистемы  
д.техн.н., проф.



Е. К. Спиридонов

## 1. Цели и задачи дисциплины

– иметь представление о геометрических формах поверхностей, теории методов построения изображений (проекций) геометрических фигур; – знать методы проецирования и построения изображений (проекций) геометрических фигур; – уметь анализировать форму предметов в натуре и по их чертежам; моделировать предметы по их изображениям. На основе методов построения изображений (проекций) геометрических фигур решать различные позиционные и метрические задачи, относящиеся к этим фигурам. – иметь навыки выполнения проекционных чертежей и самостоятельно пользоваться учебной литературой.

## Краткое содержание дисциплины

Начертательная геометрия является теоретической основой построения технических чертежей, которые представляют собой полные графиче-ские модели конкретных инженерных изделий.

## 2. Компетенции обучающегося, формируемые в результате освоения дисциплины

Планируемые результаты освоения ОП ВО (компетенции)	Планируемые результаты обучения по дисциплине (ЗУНы)
ОПК-1 способностью к приобретению с большой степенью самостоятельности новых знаний с использованием современных образовательных и информационных технологий	Знать: Основы построения геометрических фигур на чертеже, методы определения геометрических форм деталей по их изображениям, основные требования системы конструкторской документации (ЕСКД)
	Уметь: Решать задачи с использованием законов проекционного черчения
	Владеть: Основами построения изображений пространственных объектов

## 3. Место дисциплины в структуре ОП ВО

Перечень предшествующих дисциплин, видов работ учебного плана	Перечень последующих дисциплин, видов работ
Нет	ДВ.1.09.02 Гидравлика и гидромшины

Требования к «входным» знаниям, умениям, навыкам студента, необходимым при освоении данной дисциплины и приобретенным в результате освоения предшествующих дисциплин:

Нет

## 4. Объём и виды учебной работы

Общая трудоемкость дисциплины составляет 3 з.е., 108 ч.

Вид учебной работы	Всего часов	Распределение по семестрам в часах
--------------------	-------------	------------------------------------

		Номер семестра
		1
Общая трудоёмкость дисциплины	108	108
<i>Аудиторные занятия:</i>	12	12
Лекции (Л)	4	4
Практические занятия, семинары и (или) другие виды аудиторных занятий (ПЗ)	8	8
Лабораторные работы (ЛР)	0	0
<i>Самостоятельная работа (СРС)</i>	96	96
Контрольно-графические работы	90	90
подготовка к экзамену	6	6
Вид итогового контроля (зачет, диф.зачет, экзамен)	-	экзамен

## 5. Содержание дисциплины

№ раздела	Наименование разделов дисциплины	Объем аудиторных занятий по видам в часах			
		Всего	Л	ПЗ	ЛР
1	Комплексные чертежи геомет-рических фигур	3	1	2	0
2	Позиционные задачи	3	1	2	0
3	Построение линии пересече-ния двух поверхностей	6	2	4	0

### 5.1. Лекции

№ лекции	№ раздела	Наименование или краткое содержание лекционного занятия	Кол-во часов
1	1	Методы проецирования. Комплексные чертежи геометрических фигур.	1
2	2	Позиционные задачи. Поверхности.	1
3	3	Построение точек пересечения линии и поверхности. Построение линии пересечения двух поверхностей.	2

### 5.2. Практические занятия, семинары

№ занятия	№ раздела	Наименование или краткое содержание практического занятия, семинара	Кол-во часов
1-2	1	Комплексный чертеж точки. Комплексный чертеж прямой линии. Комплексный чертеж плоскости.	2
3-4	2	Позиционные задачи.	2
5-6	3	Построение линии пересечения поверхностей.	2
7-8	3	Заключительное занятие. Защита КГЗ	2

### 5.3. Лабораторные работы

Не предусмотрены

### 5.4. Самостоятельная работа студента

Выполнение СРС

Вид работы и содержание задания	Список литературы (с указанием разделов, глав, страниц)	Кол-во часов
Подготовка к экзамену	1. Короткий, В. А. Начертательная геометрия: конспект лекций / В. А. Короткий, Л. И. Хмарова, И. В. Буторина. – Челябинск: Издательский центр ЮУрГУ, 2014. 191 с. 2. Короткий, В. А. Начертательная геометрия: решение задач / В.А. Короткий, Л.И. Хмарова, Е.А. Усманова. – Челябинск: Издательский центр ЮУрГУ, 2016. – 139 с.	6
Контрольно-графические работы	Начертательная геометрия: Рабочая тетрадь для самостоятельной работы студентов / Составители: А.Л.Решетов, Л.Л.Карманова, Т.Ю.Попцова, Е.П.Дубовикова. Под. ред Л.И.Хмарова.– Челябинск: ЮУрГУ, 2011. НАЧЕРТАТЕЛЬНАЯ ГЕОМЕТРИЯ: методические указания для студентов заочной формы обучения /составители: В. Н. Шепелева, Л. Л. Карманова, А. Л. Решетов, Т. Ю. Попцова – Челябинск: Издательский центр ЮУрГУ, 2013. – 89 с.	90

## 6. Инновационные образовательные технологии, используемые в учебном процессе

Инновационные формы учебных занятий	Вид работы (Л, ПЗ, ЛР)	Краткое описание	Кол-во ауд. часов
компьютерная симуляция	Лекции	презентация	4

## Собственные инновационные способы и методы, используемые в образовательном процессе

Не предусмотрены

Использование результатов научных исследований, проводимых университетом, в рамках данной дисциплины: не планируется

## 7. Фонд оценочных средств (ФОС) для проведения текущего контроля успеваемости, промежуточной аттестации по итогам освоения дисциплины

### 7.1. Паспорт фонда оценочных средств

Наименование разделов дисциплины	Контролируемая компетенция ЗУНЫ	Вид контроля (включая текущий)	№№ заданий
Все разделы	ОПК-1 способностью к приобретению с большой степенью самостоятельности новых знаний с использованием современных образовательных и информационных технологий	экзамен	1-7

### 7.2. Виды контроля, процедуры проведения, критерии оценивания

Вид контроля	Процедуры проведения и оценивания	Критерии оценивания
	защита заданий	Зачтено: работа выполнена качественно в соответствии с стандартами ЕСКД и в установленные сроки; студент ответил на все поставленные вопросы. Не зачтено: не выполненную работу. Студент не отвечает на поставленные вопросы
экзамен	индивидуальная проверка ответов на экзаменационный билет	Отлично: задачи билета решены верно, вопросы билета раскрыты полностью, студент ответил на 91...100% поставленных вопросов Хорошо: задачи билета решены верно, вопросы билета раскрыты, студент ответил на 76-90% поставленных вопросов Удовлетворительно: задачи билета решены с ошибками, студент ответил на 55...75% поставленных вопросов Неудовлетворительно: задачи билета не решены, отсутствует ответ на вопрос или содержание ответа не соответствует поставленному вопросу

### 7.3. Типовые контрольные задания

Вид контроля	Типовые контрольные задания
	вопросы по НГ Пример 7 задач_НГ.pdf; Вопросы по начертательной геометрии.docx; Vopros_NG.pdf
экзамен	вопросы экзамена Вопросы по начертательной геометрии.pdf; Билет_экзамен №9_НГ.docx; Ответ на экз билет НГ.pdf

## 8. Учебно-методическое и информационное обеспечение дисциплины

### Печатная учебно-методическая документация

#### а) основная литература:

1. Короткий, В. А. Начертательная геометрия : решение задач Текст учеб. пособие по направлению "Инж. дело, технологии и техн. науки" В. А. Короткий, Л. И. Хмарова, Е. А. Усманова ; Юж.-Урал. гос. ун-т, Каф. Графика ; ЮУрГУ. - Челябинск: Издательский Центр ЮУрГУ, 2016. - 138, [1] с. ил. электрон. версия
2. Короткий, В. А. Начертательная геометрия Текст конспект лекций В. А. Короткий, Л. И. Хмарова, И. В. Буторина ; Юж.-Урал. гос. ун-т, Каф. Графика ; ЮУрГУ. - Челябинск: Издательский Центр ЮУрГУ, 2014. - 189, [2] с. ил. электрон. версия

#### б) дополнительная литература:

1. Чекмарев, А. А. Начертательная геометрия и черчение Текст учебник для вузов по инж.-техн. направлениям А. А. Чекмарев ; Высш. шк. экономики (Нац. исслед. ун-т). - 6-е изд., испр. и доп. - М.: Юрайт, 2016. - 463, [2] с. ил.
2. Начертательная геометрия [Текст] метод. указания для студентов заоч. формы обучения по направлениям 140501, 151001, 151002 и др. В. Н.

Шепелева и др.; Юж.-Урал. гос. ун-т, Каф. Графика ; ЮУрГУ. - Челябинск:  
Издательский Центр ЮУрГУ, 2013. - 88, [1] с. ил. электрон. версия

в) отечественные и зарубежные журналы по дисциплине, имеющиеся в библиотеке:

г) методические указания для студентов по освоению дисциплины:

1. Начертательная геометрия: методические указания для студентов заочной формы обучения /составители: В.Н. Шепелева, Л.Л. Карманова, А.Л. Решетов, Т.Ю. Попцова: Издательский центр ЮУрГУ, 2013. – 89 с.

2. Н.П. Сенигов, Т.В. Гусятникова, Н.В. Ларионова и др.  
Начертательная геометрия: Учебное пособие: Издательство. ЮУрГУ, 2006. – 127 с.

3. Инженерная графика: контрольные задания по начертательной геометрии и черчению. Учебное пособие для студентов заочного обучения / А.Л. Решетов, В.Н. Шепелева, Л.Л. Карманова: Издательский центр ЮУрГУ, 2012. – 134 с.

4. Дукмасова В.С., Краснов В.А. Методика решения задач по начертательной геометрии: Учебное пособие. Издательство ЮУрГУ, 2000. – 103 с

*из них: учебно-методическое обеспечение самостоятельной работы студента:*

### Электронная учебно-методическая документация

№	Вид литературы	Наименование разработки	Наименование ресурса в электронной форме	Доступность (сеть Интернет / локальная сеть; авторизованный / свободный доступ)
1	Основная литература	1. Короткий, В. А. Начертательная геометрия: конспект лекций / В. А. Короткий, Л. И. Хмарова, И. В. Буторина. – Челябинск: Издательский центр ЮУрГУ, 2014. 191 с. 2. Короткий, В. А. Начертательная геометрия: решение задач / В.А. Короткий, Л.И. Хмарова, Е.А. Усманова. – Челябинск: Издательский центр ЮУрГУ, 2016. – 139 с	Электронный каталог ЮУрГУ	Интернет / Свободный

### 9. Информационные технологии, используемые при осуществлении образовательного процесса

Перечень используемого программного обеспечения:

Нет

Перечень используемых информационных справочных систем:

1. -Стандартинформ(бессрочно)

## 10. Материально-техническое обеспечение дисциплины

Вид занятий	№ ауд.	Основное оборудование, стенды, макеты, компьютерная техника, предустановленное программное обеспечение, используемое для различных видов занятий
Практические занятия и семинары	579 (2)	стенды, компьютеры
Лекции	204 (3г)	компьютерная техника, программное обеспечение