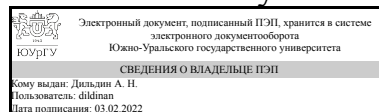


ЮЖНО-УРАЛЬСКИЙ ГОСУДАРСТВЕННЫЙ УНИВЕРСИТЕТ

УТВЕРЖДАЮ:
Директор филиала
Филиал г. Златоуст



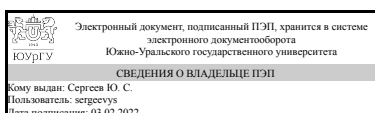
А. Н. Дильдин

РАБОЧАЯ ПРОГРАММА

дисциплины 1.Ф.П1.12 Теория электропривода
для направления 13.03.02 Электроэнергетика и электротехника
уровень Бакалавриат
профиль подготовки Электропривод и автоматизация электротехнологических установок и электроэнергетических систем
форма обучения заочная
кафедра-разработчик Электрооборудование и автоматизация производственных процессов

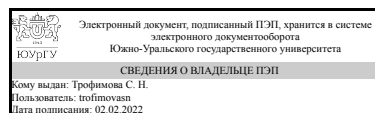
Рабочая программа составлена в соответствии с ФГОС ВО по направлению подготовки 13.03.02 Электроэнергетика и электротехника, утверждённым приказом Минобрнауки от 28.02.2018 № 144

Зав.кафедрой разработчика,
к.техн.н., доц.



Ю. С. Сергеев

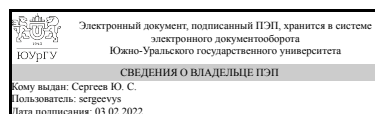
Разработчик программы,
к.техн.н., доц., доцент



С. Н. Трофимова

СОГЛАСОВАНО

Руководитель образовательной
программы
к.техн.н., доц.



Ю. С. Сергеев

Златоуст

1. Цели и задачи дисциплины

Цель изучения дисциплины: – подготовка академических бакалавров, способных самостоятельно и творчески решать задачи проектирования, исследования, наладки и эксплуатации современных автоматизированных электроприводов промышленных установок в любых отраслях человеческой деятельности. - овладение методами анализа и синтеза современных и перспективных структур электропривода, предназначенных для применения в различных отраслях промышленности и наиболее полно соответствующих требованиям технологии, что позволит успешно решать теоретические и практические задачи в профессиональной деятельности

Задачи изучения дисциплины: – ознакомить обучающихся с различными видами электромеханических преобразователей энергии, их обобщенного описания и принципами выбора в зависимости от требований, предъявляемых к электроприводу; – научить студентов самостоятельно выполнять расчеты разомкнутых и замкнутых систем электропривода; – научить проводить проектирование современных структур электропривода для регулирования момента, скорости и положения; – научить студентов самостоятельно проводить лабораторные исследования электрических приводов.

Краткое содержание дисциплины

- электропривод как система; - структурная схема электропривода; - механическая часть силового канала электропривода; - обобщенная электрическая машина; - электромеханическая связь; - координатные и фазные преобразования переменных; - математическое описание, статические и динамические характеристики двигателей постоянного и переменного токов как объектов управления; - электромеханические переходные процессы; - влияние упругих механических связей на динамику электропривода; - потери энергии в установившихся и переходных процессах; - нагрузочные диаграммы; - нагревание и охлаждение двигателей, номинальные режимы работы; - методы проверки двигателей по нагреву; - регулирование координат электропривода; - инженерные методы оценки точности и качества регулирования координат; - регулирование момента (тока) электропривода; - регулирование скорости; - регулирование положения; - энергетические показатели электропривода; - надежность электропривода.

2. Компетенции обучающегося, формируемые в результате освоения дисциплины

Планируемые результаты освоения ОП ВО (компетенции)	Планируемые результаты обучения по дисциплине
ПК-2 Способен разрабатывать простые узлы, блоки системы электропривода	Знает: современные методы расчета узлов и блоков систем электропривода; технологию и контроль качества при проектировании, эксплуатации систем электропривода и при подготовке их производства Умеет: выбирать рациональные методы расчета режимов работы систем электропривода и их составных частей в соответствии с технологическими требованиями; использовать прикладные программы по моделированию и

	<p>расчету систем электропривода и их отдельных частей</p> <p>Имеет практический опыт: применения современных методов моделирования систем автоматического управления; методов расчета замкнутых систем автоматического регулирования; методов настройки промышленных регуляторов</p>
<p>ПК-6 Способен разрабатывать и выполнять комплект конструкторской документации эскизный, технический и рабочий проекты системы электропривода</p>	<p>Знает: состав комплектов конструкторской документации, правила выполнения эскизных, технических и рабочих проектов систем электропривода; основные типы электроприводов, способы регулирования координат и виды схем электроприводов; методы анализа и синтеза систем электропривода производственных механизмов</p> <p>Умеет: подбирать по справочным материалам типы электроприводов для заданных условий эксплуатации; применять к системам электроприводов различного типа методы их синтеза и анализа статических и динамических характеристик электропривода в различных режимах работы</p> <p>Имеет практический опыт: разработки технической документации проектов систем электропривода по заданной методике; самостоятельной работы при решении теоретических и практических задач расчета статических характеристик и нагрузочных диаграмм электроприводов с применением компьютерной техники</p>

3. Место дисциплины в структуре ОП ВО

Перечень предшествующих дисциплин, видов работ учебного плана	Перечень последующих дисциплин, видов работ
<p>Системы автоматизированного проектирования, Электрические машины, Микропроцессорные системы управления электроприводов, Программирование микропроцессорных систем</p>	<p>Вентильные преобразователи постоянного и переменного тока, Автономные инверторы напряжения и тока, Моделирование электротехнических систем, Микропроцессорные средства в электроприводах и технологических комплексах, Практикум по виду профессиональной деятельности, Схемотехника систем управления, Автоматизированный электропривод типовых производственных механизмов, Системы управления электроприводов, Производственная практика, преддипломная практика (10 семестр), Производственная практика, технологическая практика (8 семестр)</p>

Требования к «входным» знаниям, умениям, навыкам студента, необходимым при освоении данной дисциплины и приобретенным в результате освоения предшествующих дисциплин:

Дисциплина	Требования
Системы автоматизированного проектирования	<p>Знает: математическое, техническое и программное обеспечение для автоматизированного проектирования систем электропривода, математическое, техническое и программное обеспечение для автоматизированного проектирования систем управления технологическими процессами</p> <p>Умеет: разрабатывать и выполнять комплект конструкторской документации эскизный, технический и рабочий проекты системы электропривода с использованием современных систем автоматизированного проектирования, разрабатывать и выполнять комплект конструкторской документации эскизный, технический и рабочий проекты системы систем управления технологическими процессами с использованием современных систем автоматизированного проектирования</p> <p>Имеет практический опыт: проектирования систем электропривода с применением наиболее распространенных САПР, проектирования систем управления технологическими процессами с применением наиболее распространенных САПР</p>
Электрические машины	<p>Знает: устройство и методы анализа магнитных и электрических цепей электрических машин</p> <p>Умеет: использовать методы анализа магнитных цепей электрических машин</p> <p>Имеет практический опыт: электромагнитного расчета электрических машин</p>
Программирование микропроцессорных систем	<p>Знает: способы разработки комплекта документации при проектировании систем микропроцессорного управления электроприводов, способы разработки комплекта документации при проектировании систем микропроцессорного управления технологическими процессами</p> <p>Умеет: выбирать способы разработки комплекта документации при проектировании систем микропроцессорного управления электроприводов, анализировать существующие проекты и комплекты документации при проектировании систем микропроцессорного управления технологическими процессами</p> <p>Имеет практический опыт: разработки комплекта документации при проектировании систем микропроцессорного управления электроприводов, разработки комплекта документации при проектировании систем микропроцессорного управления</p>

	технологическими процессами
Микропроцессорные системы управления электроприводов	<p>Знает: состав комплектов конструкторской документации, правила выполнения эскизных, технических и рабочих проектов микропроцессорных систем управления электроприводов; принципы построения промышленных регуляторов; алгоритмы цифровой реализации регуляторов локальных систем управления; типовые алгоритмы автоматической настройки и адаптации промышленных регуляторов, назначение, тенденции развития и сферы применения микропроцессорных систем управления электроприводов; принципы построения и элементную базу микропроцессорных систем управления электроприводов, приемы наладки и эксплуатации промышленного оборудования, математические методы исследования систем автоматического управления; математические модели и программные комплексы для численного анализа физических процессов в электроприводе; технологию и контроль качества при проектировании и эксплуатации систем электропривода, основные виды микропроцессорных систем управления электроприводов, расчетные схемы электроприводов; принципы построения промышленных регуляторов; алгоритмы цифровой реализации регуляторов систем управления электроприводов, типовые алгоритмы автоматической настройки и адаптации промышленных регуляторов</p> <p>Умеет: подбирать по справочным материалам типы электроприводов для заданных условий эксплуатации; применять к замкнутым системам электроприводов различного типа методы их синтеза и анализа статических и динамических характеристик электропривода в различных режимах работы, выбирать рациональные методы расчета режимов работы микропроцессорных систем управления электропривода и составных частей в соответствии с технологическими требованиями; использовать прикладные программы по моделированию и расчету систем электропривода, проводить экспериментальные исследования электроприводов и систем автоматического управления, подбирать по справочным материалам типы электроприводов для заданных условий эксплуатации; применять к микропроцессорным системам электроприводов различного типа методы их синтеза и анализа с применением различных обратных связей и расчета статических и динамических характеристик электропривода в различных режимах работы, выполнять расчет</p>

	<p>микропроцессорных систем автоматического регулирования Имеет практический опыт: разработки конструкторской документации проектов микропроцессорных систем управления электропривода по заданной методике; самостоятельной работы при решении теоретических и практических задач расчета микропроцессорных систем управления электроприводов с применением компьютерной техники, построения и анализа численных и аналоговых моделей систем электропривода и их отдельных частей; применения методов расчета функциональной и технологической точности; применения методов расчета и выбора элементов автоматизированного электропривода; настройки микропроцессорных систем управления и экспериментального исследования систем электропривода, самостоятельной работы при решении теоретических и практических задач выбора систем электропривода, практическими навыками расчета статических характеристик, переходных процессов и нагрузочных диаграмм электроприводов с применением компьютерной техники</p>
--	---

4. Объём и виды учебной работы

Общая трудоемкость дисциплины составляет 7 з.е., 252 ч., 45,75 ч. контактной работы

Вид учебной работы	Всего часов	Распределение по семестрам в часах	
		Номер семестра	
		6	7
Общая трудоёмкость дисциплины	252	144	108
<i>Аудиторные занятия:</i>	28	16	12
Лекции (Л)	12	8	4
Практические занятия, семинары и (или) другие виды аудиторных занятий (ПЗ)	0	0	0
Лабораторные работы (ЛР)	16	8	8
<i>Самостоятельная работа (СРС)</i>	206,25	119,75	86,5
с применением дистанционных образовательных технологий	0		
Подготовка к выполнению лабораторных работ	83	47	36
Подготовка к сдаче экзамена	14,5	0	14,5
Подготовка к сдаче зачета	36	36	0
Изучение части тем, не выносимых на лекции	36,75	36,75	0
Выполнение курсового проекта	36	0	36
Консультации и промежуточная аттестация	17,75	8,25	9,5
Вид контроля (зачет, диф.зачет, экзамен)	-	диф.зачет	экзамен,КП

5. Содержание дисциплины

№ раздела	Наименование разделов дисциплины	Объем аудиторных занятий по видам в часах			
		Всего	Л	ПЗ	ЛР
1	Электропривод как система	0,5	0,5	0	0
2	Структурная схема электропривода	0,5	0,5	0	0
3	Механическая часть силового канала электропривода	1	1	0	0
4	Обобщенная электрическая машина	1	1	0	0
5	Электромеханическая связь	1	1	0	0
6	Координатные и фазные преобразования переменных	0,5	0,5	0	0
7	Математическое описание, статические и динамические характеристики двигателей постоянного и переменного токов как объектов управления	6,5	0,5	0	6
8	Влияние упругих механических связей на динамику электропривода	0,5	0,5	0	0
9	Потери энергии в установившихся и переходных процессах	0,5	0,5	0	0
10	Нагрузочные диаграммы	1	1	0	0
11	Регулирование скорости	6,5	0,5	0	6
12	Нагревание и охлаждение двигателей. Номинальные режимы работы	0,5	0,5	0	0
13	Методы проверки двигателей по нагреву	0,5	0,5	0	0
14	Регулирование координат электропривода	0,5	0,5	0	0
15	Инженерные методы оценки точности и качества регулирования координат	0,5	0,5	0	0
16	Регулирование момента (тока) электропривода	0,5	0,5	0	0
17	Регулирование положения	0,5	0,5	0	0
18	Энергетические показатели электропривода	0,5	0,5	0	0
19	Надежность электропривода	0,5	0,5	0	0
20	Электромеханические переходные процессы	4,5	0,5	0	4

5.1. Лекции

№ лекции	№ раздела	Наименование или краткое содержание лекционного занятия	Кол-во часов
1	1	Назначение и функции электропривода. Функциональная схема электропривода	0,5
2	2	Структурная схема силового канала электропривода Структурная схема автоматизированной электромеханической системы	0,5
3	3	Электропривод как механическая динамическая система. Назначение и основные механические узлы Уравнение движения электропривода	1
4	4	Электромеханическое преобразование энергии. Электромеханический преобразователь Схема обобщенной двухполюсной машины Обобщенная и реальная электрическая машина Динамика обобщенной машины	1
5	5	Понятие электромеханической связи Электромеханические и механические характеристики как качественные и количественные характеристики электромеханической связи Роль электромеханической связи в электроприводе	1
6	6	Суть координатных преобразований Формулы прямого и обратного преобразования Переменные обобщенной машины в различных системах	0,5

		координат Фазные преобразования переменных	
7	7	Уравнения машины постоянного тока в осях. Обобщенная электромеханическая система с линеаризованной механической характеристикой в электроприводе постоянного тока Уравнения асинхронного двигателя в осях Обобщенная электромеханическая система с линеаризованной механической характеристикой в асинхронном электроприводе	0,5
8	8	Электромеханические переходные процессы электропривода с линейной механической характеристикой Переходные процессы электропривода и методы их анализа. Переходные процессы электропривода с асинхронным короткозамкнутым двигателем	0,5
9	9	Динамика двухмассовой упругой механической части электропривода Влияние упругой связи на характер движения Нагрузки в упругих элементах и способы их ограничения Пуск и торможение системы «Электропривод – рабочая машина» с упругой мех.связью	0,5
10	10	Энергетическая диаграмма электрической машины Постоянные и переменные потери Энергетическая эффективность нерегулируемого электропривода Потери энергии в переходных режимах	1
11	11	Определение нагрузочной диаграммы, тахограммы Классификация режимов работы электроприводов	0,5
12	12	Основы теории одноступенчатого нагрева электрических машин. Уравнение теплового баланса и его решение. Постоянная времени нагрева. Теплоемкость. Теплоотдача Установившееся превышение температуры и постоянная времени нагревания Охлаждение электрических машин. Постоянная времени охлаждения, коэффициент ухудшения условий охлаждения. Способы охлаждения электрических машин.	0,5
13	13	Прямой и косвенный метод Метод Средних потерь Метод эквивалентного тока Метод эквивалентного момента	0,5
14	14	Требования к координатам электропривода и формированию его статических и динамических характеристик Принципы построения систем регулирования электроприводов Основные показатели способов регулирования координат ЭП Автоматическое регулирование координат электропривода постоянного тока. Система регулирования электропривода постоянного тока с суммирующим усилителем	0,5
15	15	Величина ошибки Критерии качества регулирования и два основных подхода к оценке качества Точность в типовых режимах Коэффициенты ошибок	0,5
16	16	Реостатное регулирование момента. Система источник тока—двигатель Автоматическое регулирование момента в системе УП-Д Последовательная коррекция контура регулирования. момента в систем» УП – Д	0,5
17	17	Реостатное регулирование скорости Схемы шунтирования якоря двигателя постоянного. тока с независимым возбуждением Схемы шунтирования якоря двигателя постоянного. тока с последовательным возбуждением Автоматическое регулирование скорости в системе УП – Д	0,5
18	18	Точный останов электропривода Автоматическое регулирование положения по отклонению Понятие о следящем электроприводе Регулирование положения в системе с ограничениями тока и скорости	0,5
19	19	Повышение эксплуатационной надежности, унификации и улучшение энергетических показателей ЭП Основные направления развития современного ЭП	0,5
20	20	Коэффициент полезного действия электропривода Коэффициент мощности электропривода Выбор двигателя по мощности и его влияние на энергетические показатели Энергосбережение в электроприводах постоянного и переменного тока	0,5

5.2. Практические занятия, семинары

Не предусмотрены

5.3. Лабораторные работы

№ занятия	№ раздела	Наименование или краткое содержание лабораторной работы	Кол-во часов
1	7	Исследование характеристик двигателя постоянного тока независимого возбуждения Цель работы – изучение различных режимов работы двигателя, экспериментальное определение характеристик двигателя в основных схемах включения.	1
2	7	Исследование характеристик асинхронного двигателя Цель работы – изучение различных режимов работы двигателя, экспериментальное определение характеристик двигателя с фазным ротором в основных схемах включения, изучение релейно-контакторного электропривода.	2
3	7	Экспериментальное исследование характеристик асинхронного двигателя Цель работы – экспериментальное определение характеристик двигателя с фазным ротором в основных схемах включения, изучение релейно-контакторного электропривода.	1
4	7	Исследование многодвигательных электроприводов с электрическим валом Цель работы – изучение режимов работы и энергетики систем электрического вала с асинхронным преобразователем частоты и с основными асинхронными двигателями и общим реостатом в роторных цепях.	2
5	11	Исследование системы генератор-двигатель Цель работы – исследование свойств, характеристик и энергетики установившихся режимов системы.	1
6	11	Исследование системы тиристорный преобразователь-двигатель Цель работы – исследование регулировочных свойств, характеристик установившихся режимов работы ДПТ, питающегося от тиристорного преобразователя.	1
7	11	Исследование системы магнитный усилитель-двигатель Цель работы – изучение основных показателей регулирования скорости двигателя постоянного тока в системе магнитный усилитель – двигатель.	1
8	11	Исследование импульсного электропривода постоянного тока Цель работы – изучение принципа работы электропривода постоянного тока с ШИП.	1
9	11	Исследование электромеханических и энергетических характеристик электропривода постоянного тока с широтно-импульсным преобразователем Цель работы – изучение электромеханических и энергетических характеристик электропривода постоянного тока с широтно-импульсным преобразователем.	2
10	20	Исследование переходных режимов электропривода постоянного тока Цель работы – исследование электромеханических переходных режимов при пуске привода.	2
11	20	Исследование способов измерения температуры двигателей Цель работы ознакомление с методами и устройствами для измерения температуры двигателей.	1
12	20	Исследование тепловых процессов в электродвигателях Цель работы - изучение тепловых процессов при различных режимах работы электродвигателей, определение основных тепловых характеристик двигателей.	1

5.4. Самостоятельная работа студента

Выполнение СРС		
Подвид СРС	Список литературы (с указанием разделов, глав, страниц) / ссылка на ресурс	Семестр
Подготовка к выполнению лабораторных работ	Теория электропривода [Текст] : учеб. пособие для выполнения лаб. работ по направлению 140400 "Электроэнергетика и электротехника" / Л. Ю. Блажевич ; под ред. В. М. Сандалова ; Юж.-Урал. гос. ун-т, Златоуст. фил., Каф. Электрооборудование и автоматизация произв. процессов ; ЮУрГУ https://lib.susu.ru/ftd?base=SUSU_METHOD&key=000532619&dtype=F&etype=.pdf	6
Подготовка к сдаче экзамена	Теория электропривода [Текст] : курс лекций / Л. Ю. Блажевич, В. М. Сандалов ; Юж.-Урал. гос. ун-т, Златоуст. фил., Каф. Электрооборудование и автоматизация произв. процессов ; ЮУрГУ ; Челябинск : Издательство ЮУрГУ , 2006 Капунцов, Ю. Д. Электрический привод промышленных и бытовых установок [Текст] : учеб. пособие по курсу "Электрический привод" по направлению "Электротехника, электромеханика и электротехнология" / Ю. Д. Капунцов. - 3-е изд., стер. - М. : Издат. дом МЭИ, 2011. - 223 с. : ил.	7
Подготовка к сдаче зачета	Теория электропривода [Текст] : курс лекций / Л. Ю. Блажевич, В. М. Сандалов ; Юж.-Урал. гос. ун-т, Златоуст. фил., Каф. Электрооборудование и автоматизация произв. процессов ; ЮУрГУ ; Челябинск : Издательство ЮУрГУ , 2006 Терехов, В. М. Системы управления электроприводов [Текст] : учеб. для вузов по специальности 140604 "Электропривод и автоматика пром. установок и технол. комплексов" / В. М. Терехов, О. И. Осипов. - 3-е изд., стер. - М.: Академия, 2008. - 300 с.: ил.	6
Изучение части тем, не выносимых на лекции	Теория электропривода [Текст] : курс лекций / Л. Ю. Блажевич, В. М. Сандалов ; Юж.-Урал. гос. ун-т, Златоуст. фил., Каф. Электрооборудование и автоматизация произв. процессов ; ЮУрГУ ; Челябинск : Издательство ЮУрГУ , 2006	6
Подготовка к выполнению лабораторных работ	Теория электропривода [Текст] : учеб. пособие для выполнения лаб. работ по направлению 140400 "Электроэнергетика и электротехника" / Л. Ю. Блажевич ; под ред. В. М. Сандалова ; Юж.-Урал. гос. ун-т, Златоуст. фил., Каф. Электрооборудование и автоматизация произв. процессов ; ЮУрГУ https://lib.susu.ru/ftd?base=SUSU_METHOD&key=000532619&dtype=F&etype=.pdf	7
Выполнение курсового проекта	Системы электроприводов [Текст] : учеб. пособие к комплексному курсовому проектированию по направлению 140400 "Электроэнергетика и электротехника" / В. М. Сандалов, Л. Ю. Блажевич ; Юж.-Урал. гос. ун-т, Златоуст. фил., Каф. Электрооборудование и автоматизация произв. процессов ; ЮУрГУ ; Челябинск : Издательский Центр ЮУрГУ , 2013	7

6. Текущий контроль успеваемости, промежуточная аттестация

Контроль качества освоения образовательной программы осуществляется в соответствии с Положением о балльно-рейтинговой системе оценивания результатов учебной деятельности обучающихся.

6.1. Контрольные мероприятия (КМ)

№ КМ	Се-местр	Вид контроля	Название контрольного мероприятия	Вес	Макс. балл	Порядок начисления баллов	Учитывается в ПА
1	6	Текущий контроль	Лабораторная работа №1	0,2	10	Защита лабораторной работы осуществляется индивидуально. Студентом предоставляется оформленный отчет.	дифференцированный зачет

						<p>Оценивается качество оформления, правильность выводов и ответы на вопросы</p> <p>При оценивании результатов мероприятия используется балльно-рейтинговая система оценивания результатов учебной деятельности обучаю-щихся (утверждена приказом ректора от 24.05.2019 г. № 179)</p> <p>Общий балл при оценке складывается из следующих показателей (за каж-дую лабораторную работу):</p> <ul style="list-style-type: none"> - приведены методики оценки параметров – 2 балла - выводы логичны и обоснованы – 2 балла - оформление работы соответствует требованиям – 2 балла - правильный ответ на вопросы – 4 балла. <p>Максимальное количество баллов – 10.</p> <p>Весовой коэффициент мероприятия – 0,2.</p>	
2	6	Текущий контроль	Лабораторная работа № 2.1	0,2	10	<p>Защита лабораторной работы осуществляется индивидуально. Студентом предоставляется оформленный отчет.</p> <p>Оценивается качество оформления, правильность выводов и ответы на вопросы</p> <p>При оценивании результатов мероприятия используется балльно-рейтинговая система оценивания результатов учебной деятельности обучаю-щихся (утверждена приказом ректора от 24.05.2019 г. № 179)</p> <p>Общий балл при оценке складывается из следующих показателей (за каж-дую лабораторную работу):</p> <ul style="list-style-type: none"> - приведены методики 	дифференцированный зачет

						<p>оценки параметров – 2 балла</p> <ul style="list-style-type: none"> - выводы логичны и обоснованы – 2 балла - оформление работы соответствует требованиям – 2 балла - правильный ответ на вопросы – 4 балла. <p>Максимальное количество баллов – 10. Весовой коэффициент мероприятия – 0,2.</p>	
3	6	Текущий контроль	Лабораторная работа № 2.2	0,2	10	<p>Защита лабораторной работы осуществляется индивидуально. Студентом предоставляется оформленный отчет. Оценивается качество оформления, правильность выводов и ответы на вопросы</p> <p>При оценивании результатов мероприятия используется балльно-рейтинговая система оценивания результатов учебной деятельности обучающихся (утверждена приказом ректора от 24.05.2019 г. № 179)</p> <p>Общий балл при оценке складывается из следующих показателей (за каждую лабораторную работу):</p> <ul style="list-style-type: none"> - приведены методики оценки параметров – 2 балла - выводы логичны и обоснованы – 2 балла - оформление работы соответствует требованиям – 2 балла - правильный ответ на вопросы – 4 балла. <p>Максимальное количество баллов – 10. Весовой коэффициент мероприятия – 0,2.</p>	дифференцированный зачет
4	6	Текущий контроль	Лабораторная работа № 3	0,2	10	<p>Защита лабораторной работы осуществляется индивидуально. Студентом предоставляется оформленный отчет. Оценивается качество</p>	дифференцированный зачет

					оформления, правильность выводов и ответы на вопросы При оценивании результатов мероприятия используется балльно-рейтинговая система оценивания результатов учебной деятельности обучающихся (утверждена приказом ректора от 24.05.2019 г. № 179) Общий балл при оценке складывается из следующих показателей (за каждую лабораторную работу): - приведены методики оценки параметров – 2 балла - выводы логичны и обоснованы – 2 балла - оформление работы соответствует требованиям – 2 балла - правильный ответ на вопросы – 4 балла. Максимальное количество баллов – 10. Весовой коэффициент мероприятия – 0,2.		
5	6	Текущий контроль	Лабораторная работа № 4	0,2	10	Защита лабораторной работы осуществляется индивидуально. Студентом предоставляется оформленный отчет. Оценивается качество оформления, правильность выводов и ответы на вопросы При оценивании результатов мероприятия используется балльно-рейтинговая система оценивания результатов учебной деятельности обучающихся (утверждена приказом ректора от 24.05.2019 г. № 179) Общий балл при оценке складывается из следующих показателей (за каждую лабораторную работу): - приведены методики оценки параметров – 2	дифференцированный зачет

						балла - выводы логичны и обоснованы – 2 балла - оформление работы соответствует требованиям – 2 балла - правильный ответ на вопросы – 4 балла. Максимальное количество баллов – 10. Весовой коэффициент мероприятия – 0,2.	
6	6	Текущий контроль	Лабораторная работа № 5	0,2	10	Защита лабораторной работы осуществляется индивидуально. Студентом предоставляется оформленный отчет. Оценивается качество оформления, правильность выводов и ответы на вопросы При оценивании результатов мероприятия используется балльно-рейтинговая система оценивания результатов учебной деятельности обучающихся (утверждена приказом ректора от 24.05.2019 г. № 179) Общий балл при оценке складывается из следующих показателей (за каждую лабораторную работу): - приведены методики оценки параметров – 2 балла - выводы логичны и обоснованы – 2 балла - оформление работы соответствует требованиям – 2 балла - правильный ответ на вопросы – 4 балла. Максимальное количество баллов – 10. Весовой коэффициент мероприятия – 0,2.	дифференцированный зачет
7	6	Текущий контроль	Лабораторная работа № 6	0,2	10	Защита лабораторной работы осуществляется индивидуально. Студентом предоставляется оформленный отчет. Оценивается качество оформления, правильность	дифференцированный зачет

					<p>выводов и ответы на вопросы</p> <p>При оценивании результатов мероприятия используется балльно-рейтинговая система оценивания результатов учебной деятельности обучающихся (утверждена приказом ректора от 24.05.2019 г. № 179)</p> <p>Общий балл при оценке складывается из следующих показателей (за каждую лабораторную работу):</p> <ul style="list-style-type: none"> - приведены методики оценки параметров – 2 балла - выводы логичны и обоснованы – 2 балла - оформление работы соответствует требованиям – 2 балла - правильный ответ на вопросы – 4 балла. <p>Максимальное количество баллов – 10.</p> <p>Весовой коэффициент мероприятия – 0,2.</p>		
8	7	Текущий контроль	Лабораторная работа № 7.1	0,2	10	<p>Защита лабораторной работы осуществляется индивидуально. Студентом предоставляется оформленный отчет. Оценивается качество оформления, правильность выводов и ответы на вопросы</p> <p>При оценивании результатов мероприятия используется балльно-рейтинговая система оценивания результатов учебной деятельности обучающихся (утверждена приказом ректора от 24.05.2019 г. № 179)</p> <p>Общий балл при оценке складывается из следующих показателей (за каждую лабораторную работу):</p> <ul style="list-style-type: none"> - приведены методики оценки параметров – 2 балла 	экзамен

						<ul style="list-style-type: none"> - выводы логичны и обоснованы – 2 балла - оформление работы соответствует требованиям – 2 балла - правильный ответ на вопросы – 4 балла. <p>Максимальное количество баллов – 10. Весовой коэффициент мероприятия – 0,2.</p>	
9	7	Текущий контроль	Лабораторная работа № 7.2	0,2	10	<p>Защита лабораторной работы осуществляется индивидуально. Студентом предоставляется оформленный отчет. Оценивается качество оформления, правильность выводов и ответы на вопросы</p> <p>При оценивании результатов мероприятия используется балльно-рейтинговая система оценивания результатов учебной деятельности обучающихся (утверждена приказом ректора от 24.05.2019 г. № 179)</p> <p>Общий балл при оценке складывается из следующих показателей (за каждую лабораторную работу):</p> <ul style="list-style-type: none"> - приведены методики оценки параметров – 2 балла - выводы логичны и обоснованы – 2 балла - оформление работы соответствует требованиям – 2 балла - правильный ответ на вопросы – 4 балла. <p>Максимальное количество баллов – 10. Весовой коэффициент мероприятия – 0,2.</p>	экзамен
10	7	Текущий контроль	Лабораторная работа № 8	0,2	10	<p>Защита лабораторной работы осуществляется индивидуально. Студентом предоставляется оформленный отчет. Оценивается качество оформления, правильность выводов и ответы на</p>	экзамен

					<p>вопросы При оценивании результатов мероприятия используется балльно-рейтинговая система оценивания результатов учебной деятельности обучающихся (утверждена приказом ректора от 24.05.2019 г. № 179) Общий балл при оценке складывается из следующих показателей (за каждую лабораторную работу):</p> <ul style="list-style-type: none"> - приведены методики оценки параметров – 2 балла - выводы логичны и обоснованы – 2 балла - оформление работы соответствует требованиям – 2 балла - правильный ответ на вопросы – 4 балла. <p>Максимальное количество баллов – 10. Весовой коэффициент мероприятия – 0,2.</p>		
11	7	Текущий контроль	Лабораторная работа № 9.1	0,2	10	<p>Защита лабораторной работы осуществляется индивидуально. Студентом предоставляется оформленный отчет. Оценивается качество оформления, правильность выводов и ответы на вопросы</p> <p>При оценивании результатов мероприятия используется балльно-рейтинговая система оценивания результатов учебной деятельности обучающихся (утверждена приказом ректора от 24.05.2019 г. № 179) Общий балл при оценке складывается из следующих показателей (за каждую лабораторную работу):</p> <ul style="list-style-type: none"> - приведены методики оценки параметров – 2 балла - выводы логичны и 	экзамен

						<p>обоснованы – 2 балла - оформление работы соответствует требованиям – 2 балла - правильный ответ на вопросы – 4 балла. Максимальное количество баллов – 10. Весовой коэффициент мероприятия – 0,2.</p>	
12	7	Текущий контроль	Лабораторная работа № 9.2	0,2	10	<p>Защита лабораторной работы осуществляется индивидуально. Студентом предоставляется оформленный отчет. Оценивается качество оформления, правильность выводов и ответы на вопросы При оценивании результатов мероприятия используется балльно-рейтинговая система оценивания результатов учебной деятельности обучающихся (утверждена приказом ректора от 24.05.2019 г. № 179) Общий балл при оценке складывается из следующих показателей (за каждую лабораторную работу): - приведены методики оценки параметров – 2 балла - выводы логичны и обоснованы – 2 балла - оформление работы соответствует требованиям – 2 балла - правильный ответ на вопросы – 4 балла. Максимальное количество баллов – 10. Весовой коэффициент мероприятия – 0,2.</p>	экзамен
13	7	Курсовая работа/проект	Курсовой проект	-	9	<p>Отлично: Величина рейтинга обучающегося по курсовой работе 85...100 % Хорошо: Величина рейтинга обучающегося по курсовой работе 75...84 % Удовлетворительно: Величина рейтинга обучающегося по курсовой</p>	курсовые проекты

						работе 60...74 % Неудовлетворительно: Величина рейтинга обучающегося по дисциплине 0...59 %	
14	6	Проме- жуточная аттестация	Зачет	-	10	На зачете происходит оценивание учебной деятельности обучающихся по дисциплине на основе полученных оценок за контрольно-рейтинговые мероприятия текущего контроля и промежуточной аттестации. При оценивании результатов учебной деятельности обучающегося по дисциплине используется "Зачтено": Величина рейтинга обучающегося по дисциплине 60...100 %; "Не зачтено": Величина рейтинга обучающегося по дисциплине 0...59 %	дифференцированный зачет
15	7	Проме- жуточная аттестация	Экзамен	-	5	При оценивании результатов учебной деятельности обучающегося по дисциплине используется балльно-рейтинговая система оценивания результатов учебной деятельности обучающихся (утверждена приказом ректора от 24.05.2019 г. № 179) Отлично: Величина рейтинга обучающегося по дисциплине 85...100 %. Хорошо: Величина рейтинга обучающегося по дисциплине 75...84 %. Удовлетворительно: Величина рейтинга обучающегося по дисциплине 60...74 %. Неудовлетворительно: Величина рейтинга обучающегося по дисциплине 0...59 %.	экзамен

6.2. Процедура проведения, критерии оценивания

Вид промежуточной аттестации	Процедура проведения	Критерии оценивания
курсовые проекты	Техническое задание на курсовой проект выдается в	В соответствии

ПК-2	Умеет: выбирать рациональные методы расчета режимов работы систем электропривода и их составных частей в соответствии с технологическими требованиями; использовать прикладные программы по моделированию и расчету систем электропривода и их отдельных частей	+	+	+	+	+	+	+	+	+	+	+	+	+	+	+	+	+	+
ПК-2	Имеет практический опыт: применения современных методов моделирования систем автоматического управления; методов расчета замкнутых систем автоматического регулирования; методов настройки промышленных регуляторов	+	+	+	+	+	+	+	+	+	+	+	+	+	+	+	+	+	+
ПК-6	Знает: состав комплектов конструкторской документации, правила выполнения эскизных, технических и рабочих проектов систем электропривода; основные типы электроприводов, способы регулирования координат и виды схем электроприводов; методы анализа и синтеза систем электропривода производственных механизмов	+	+	+	+	+	+	+	+	+	+	+	+	+	+	+	+	+	+
ПК-6	Умеет: подбирать по справочным материалам типы электроприводов для заданных условий эксплуатации; применять к системам электроприводов различного типа методы их синтеза и анализа статических и динамических характеристик электропривода в различных режимах работы	+	+	+	+	+	+	+	+	+	+	+	+	+	+	+	+	+	+
ПК-6	Имеет практический опыт: разработки технической документации проектов систем электропривода по заданной методике; самостоятельной работы при решении теоретических и практических задач расчета статических характеристик и нагрузочных диаграмм электроприводов с применением компьютерной техники	+	+	+	+	+	+	+	+	+	+	+	+	+	+	+	+	+	+

Фонды оценочных средств по каждому контрольному мероприятию находятся в приложениях.

7. Учебно-методическое и информационное обеспечение дисциплины

Печатная учебно-методическая документация

а) основная литература:

1. Москаленко, В. В. Электрический привод [Текст] : учеб. для вузов по направлению подготовки "Электротехника, электромеханика и электротехнологии" / В. В. Москаленко. - М.: Академия, 2007. - 361 с.: ил.
2. Онищенко, Г. Б. Электрический привод [Текст] : учеб. для вузов по направлению подготовки "Электротехника, электромеханика и электротехнологии" / Г. Б. Онищенко. - 2-е изд., стер. - М. : Академия, 2008. - 288 с.: ил.
3. Терехов, В. М. Системы управления электроприводов [Текст] : учеб. для вузов по специальности 140604 "Электропривод и автоматика пром. установок и технол. комплексов" / В. М. Терехов, О. И. Осипов. - 3-е изд., стер. - М.: Академия, 2008. - 300 с.: ил.
4. Блажевич, Л. Ю. Теория электропривода [Текст] : учеб. пособие для выполнения лаб. работ по направлению 140400 "Электроэнергетика и электротехника" / Л. Ю. Блажевич ; под ред. В. М. Сандалова ; Юж.-Урал. гос.

ун-т, Златоуст. фил., Каф. Электрооборудование и автоматизация произв. процессов ; ЮУрГУ. - Челябинск : Издат. центр ЮУрГУ, 2014. - 32 с. : ил.

5. Капунцов, Ю. Д. Электрический привод промышленных и бытовых установок [Текст] : учеб. пособие по курсу "Электрический привод" по направлению "Электротехника, электромеханика и электротехнология" / Ю. Д. Капунцов. - 3-е изд., стер. - М. : Издат. дом МЭИ, 2011. - 223 с. : ил.

б) дополнительная литература:

1. Москаленко, В. В. Электрический привод [Текст] : учеб. для электротехн. специальностей техникумов / В. В. Москаленко. -М.: Высшая школа, 1991. - 430 с.: ил.

2. Блажевич, Л. Ю. Электрический привод [Текст] : курс лекций по направлению 140400 "Электроэнергетика и электротехника" / Л. Ю. Блажевич ; под ред. В. М. Сандалова ; Юж.-Урал. гос. ун-т, Златоуст. фил., Каф. Электрооборудование и автоматизация произв. процессов ; ЮУрГУ. - Челябинск : Издат. центр ЮУрГУ, 2014. - 45 с. : ил.

3. Блажевич, Л. Ю. Электрический привод [Текст] : учеб. пособие к выполнению лаб. работ для направления 140400 "Электроэнергетика и электротехника" / Л. Ю. Блажевич ; под ред. В. М. Сандалова ; Юж.-Урал. гос. ун-т, Златоуст. фил., Каф. Электрооборудование и автоматизация произв. процессов ; ЮУрГУ. - Челябинск : Издат. центр ЮУрГУ, 2013. - 50 с. : ил.

в) отечественные и зарубежные журналы по дисциплине, имеющиеся в библиотеке:

1. Электроника: Наука, Технология, Бизнес [Текст] : науч.-техн. журн. – М.: АО "Рекламно-издательский центр "ТЕХНОСФЕРА"

2. Электротехника [Текст] : ежемес. науч.-техн. журн.-М.: АО "Фирма Знак"

3. Известия высших учебных заведений. Электромеханика [Текст] : науч.-техн. журн. – Ростов: ФГБОУ ВПО «Южно-Российский государственный политехнический университет (НПИ) имени М.И. Платова»

4. Известия высших учебных заведений. Электроника [Текст] : науч.-техн. журн. – М: ФГАОУ ВО «Национальный исследовательский университет Московский институт электронной техники»

5. Вестник ЮУрГУ. Серия «Энергетика» [Текст] : ежекварт. теор. и практич. журн. – Челябинск: Издательский центр ЮУрГУ.

6. Промышленная энергетика [Текст] : ежемес. произв.-техн. журн. / М-во топлива и энергетики Рос. Федерации; РАО «ЕЭС России» и др. – М.: НТФ «Энергопрогресс».

7. Электричество [Текст] : теорет. и науч.-практ. журн. / Рос. акад. наук, Отд-ние физ.-техн. проблем энергетики, Федерация энергет. и электротехн. обществ. – М.: ЗАО «Фирма Знак»

8. Электро: Электротехника. Электроэнергетика. Электротехническая промышленность [Текст] : науч.-техн. журн. / ООО «Электрозавод». – М.

9. Главный энергетик [Текст] : произв.-техн. журнал / ООО Издат. дом «Панорама». – М.

10. Электроцех [Текст] : ежемес. произв.-техн. журн. / Негосударственное научно-образовательное учреждение «Академия технических наук». – М.: Издательский дом «Панорама».

11. Электрооборудование: эксплуатация и ремонт [Текст]: произв.-техн. ежемес. произв.-техн. журн. / ООО Издат. дом «Панорама». – М.

12. САПР и графика [Текст]: ежемес. теорет. и науч.-практ. журн. / ООО КомпьютерПресс». – М.

г) методические указания для студентов по освоению дисциплины:

1. 1. Сандалов, В. М. Системы электроприводов [Текст] : учеб. пособие к комплексному курсово-му проектированию / В. М. Сандалов, Л. Ю. Блажевич. – Челябинск : Издат. центр ЮУрГУ, 2013. – 73 с.

2. 3. Блажевич, Л. Ю. Теория электропривода [Текст] : учеб. пособие для выполнения лаб. работ по направлению 140400 «Электроэнергетика и электротехника» / Л. Ю. Блажевич; под ред. В. М. Сандалова; Юж.-Урал. гос. ун-т, Златоуст. фил., Каф. Электрооборудование и автоматизация произв. процессов. – Челябинск : Издат. центр ЮУрГУ, 2014. – 32 с. : ил.

3. 2. Блажевич, Л. Ю. Электрический привод [Текст] : курс лекций по направлению 140400 «Электроэнергетика и электротехника» / Л. Ю. Блажевич; под ред. В. М. Сандалова; Юж.-Урал. гос. ун-т, Златоуст. фил., Каф. Электрооборудование и автоматизация произв. процессов. – Челябинск : Издат. центр ЮУрГУ, 2014. – 45 с. : ил.

4. 2. Блажевич, Л. Ю. Теория электропривода: курс лекций/ Л. Ю. Блажевич, В. М. Сандалов; Юж.-Урал. гос. ун-т, Златоуст. фил., Каф. Электрооборудование и автоматизация производств. процессов; ЮУрГУ.- Челябинск: Издательство ЮУрГУ, 2006.-48 с.

из них: учебно-методическое обеспечение самостоятельной работы студента:

1. 1. Сандалов, В. М. Системы электроприводов [Текст] : учеб. пособие к комплексному курсово-му проектированию / В. М. Сандалов, Л. Ю. Блажевич. – Челябинск : Издат. центр ЮУрГУ, 2013. – 73 с.

2. 3. Блажевич, Л. Ю. Теория электропривода [Текст] : учеб. пособие для выполнения лаб. работ по направлению 140400 «Электроэнергетика и электротехника» / Л. Ю. Блажевич; под ред. В. М. Сандалова; Юж.-Урал. гос. ун-т, Златоуст. фил., Каф. Электрооборудование и автоматизация произв. процессов. – Челябинск : Издат. центр ЮУрГУ, 2014. – 32 с. : ил.

3. 2. Блажевич, Л. Ю. Электрический привод [Текст] : курс лекций по направлению 140400 «Электроэнергетика и электротехника» / Л. Ю. Блажевич; под ред. В. М. Сандалова; Юж.-Урал. гос. ун-т, Златоуст. фил., Каф. Электрооборудование и автоматизация произв. процессов. – Челябинск : Издат. центр ЮУрГУ, 2014. – 45 с. : ил.

4. 2. Блажевич, Л. Ю. Теория электропривода: курс лекций/ Л. Ю. Блажевич, В. М. Сандалов; Юж.-Урал. гос. ун-т, Златоуст. фил., Каф. Электрооборудование и автоматизация производств. процессов; ЮУрГУ.- Челябинск: Издательство ЮУрГУ, 2006.-48 с.

№	Вид литературы	Наименование ресурса в электронной форме	Библиографическое описание
1	Основная литература	Электронный каталог ЮУрГУ	Теория электропривода [Текст] : учеб. пособие для выполнения лаб. работ по направлению 140400 "Электроэнергетика и электротехника" / Л. Ю. Блажевич ; под ред. В. М. Сандалова ; Юж.-Урал. гос. ун-т, Златоуст. фил., Каф. Электрооборудование и автоматизация произв. процессов ; ЮУрГУ http://www.lib.susu.ac.ru/ftd?base=SUSU_METHOD&key=000532619
2	Основная литература	Электронный каталог ЮУрГУ	Системы электроприводов [Текст] : учеб. пособие к комплексному курсовому проектированию по направлению 140400 "Электроэнергетика и электротехника" / В. М. Сандалов, Л. Ю. Блажевич ; Юж.-Урал. гос. ун-т, Златоуст. фил., Каф. Электрооборудование и автоматизация произв. процессов ; ЮУрГУ http://www.lib.susu.ac.ru/ftd?base=SUSU_METHOD&key=000527415
3	Дополнительная литература	Электронный каталог ЮУрГУ	Теория электропривода [Текст] : учеб. пособие к курсовому проектированию для бакалавров направления 13.03.02 "Электроэнергетика и электротехника" / Г. И. Драчев и др.; Юж.-Урал. гос. ун-т, Каф. Автоматизир. электропривод ; ЮУрГУ. Челябинск : Издательский Центр ЮУрГУ , 2017 http://www.lib.susu.ac.ru/ftd?base=SUSU_METHOD&key=000562529

Перечень используемого программного обеспечения:

1. Microsoft-Office(бессрочно)

Перечень используемых профессиональных баз данных и информационных справочных систем:

1. -База данных ВИНТИ РАН(бессрочно)
2. -Информационные ресурсы ФИПС(бессрочно)

8. Материально-техническое обеспечение дисциплины

Вид занятий	№ ауд.	Основное оборудование, стенды, макеты, компьютерная техника, предустановленное программное обеспечение, используемое для различных видов занятий
Лабораторные занятия	316 (1)	Лабораторный комплекс «Электромеханика в электроэнергетических системах» – 3 шт. Лабораторный комплекс «Электрический привод» – 2 шт. Лабораторный стенд «Исследование импульсного ЭП ПТ» – 1 шт. Лабораторный стенд «Исследование тепловых процессов в ЭД» – 1 шт. Лабораторный стенд «Исследование переходных процессов в ЭП ПТ» – 1 шт. Лабораторный стенд «Исследование характеристик ДПТ с НВ» – 1 шт. Лабораторный стенд «Исследование характеристик ДПТ с параллельным возбуждением» – 1 шт.
Самостоятельная работа студента	403 (2)	Системный блок (ASUS P5KPLCM, Intel Core 2Duo, 2418 MHz, 512 ОЗУ, 120 GB RAM) – 10 шт.; Монитор (Samsung Sync Master 743N 17” LCD) – 10 шт.
Зачет, диф. зачет	311 (1)	отсутствует
Самостоятельная работа студента	408 (2)	Системный блок (Корпус Foxconn TLM-454 light/silver 350W Micro ATX FSP USB. M/B ASUSTeK P5B-MX (RTL) Socket775, CPU Intel Core 2 Duo

		E4600 BOX 2.4 ГГц/ 2Мб/ 800МГц 775-LGA, Kingston DDR-II DIMM 512Mb, HDD 80 Gb SATA-II 300 Seagate 7200/ 10 DiamondMax 21. DVD RAM&DVD±R/RW&CDRW ASUS) – 10 шт.; Монитор (Samsung Sync Master 743N 17” LCD) – 10 шт.; Проектор (Acer P1270) – 1 шт.; Экран (ScreenMedia) – 1 шт.
Самостоятельная работа студента	402 (2)	Системный блок (Корпус Minitower INWIN EMR009 < Black&Silver> Micro ATX 450W (24+4+6пин), Материнская плата INTEL DH77EB (OEM) LGA1155 < H77> PCI-E+DVI+DP+HDMI+GbLAN SATA RAID MicroATX 4DDR-III Процессор CPU Intel Core i5-3330 BOX 3.0 ГГц / 4core / SVGA HD Graphics 2500 / 1+6Мб / 77Вт / 5 ГТ / с LGA1155 Оперативная память Kingston HyperX < KHX1333C9D3B1K2 / 4G> DDR-III DIMM 4Gb KIT 2*2Gb< PC3-10600> CL9 Жесткий диск HDD 1 Tb SATA 6Gb / s Seagate Constellation ES < T1000NM0011> 3.5" 7200rpm 64Mb Оптический привод DVD RAM & DVD±R/RW & CDRW «Asus DRW-24F1ST» SATA (OEM)) – 13 шт.; Монитор Benq GL955 – 13 шт.; Проектор Epson EMP-82 – 1 шт.; Экран Projecta – 1 шт.; Колонки MULTIMEDIA – 1 шт.
Лабораторные занятия	105 (1)	Системный блок (G31/Intel Core E7500 2x2,93 GHz/1 Gb/250 Gb), монитор Acer V173D – 9 шт. Стенд универсальный «ЭВ4ПС» – 6 шт.
Самостоятельная работа студента	305 (2)	Персональный компьютер (G31/Intel Core E7500 2x2,93 GHz/1 Gb/250 Gb) – 1 шт.; Персональный компьютер (945/Intel Core E7500 2x2,93 GHz/1 Gb/250 Gb) – 1 шт.; Персональный компьютер (865G/Celeron 2,6 GHz/752 Mb/40Gb) – 1 шт.; Монитор (Acer V173D) – 2 шт.; Монитор (Samsung SyncMaster796MB) – 1 шт.; Принтер (HP Laser 1100A) – 1 шт.; Сканер (Epson V30) – 1 шт.
Лекции	311 (1)	отсутствует
Лекции	312 (1)	отсутствует
Самостоятельная работа студента	401 (2)	Системный блок (Intel Core2 DuoE6400/2*512 MB/120GbP5B-VM/3C905CX-TX-M/Kb и Celeron D 320 2,40 Ghz/256 Mb\80 Gb) – 10 шт.; Монитор (Samsung Sync Master 765 MB и Samsung Sync Master 797 MB) – 10 шт.; Проектор Acer X1263 – 1 шт. Экран Projecta – 1 шт.