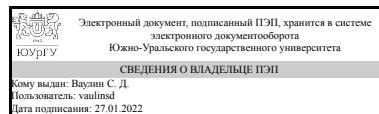


ЮЖНО-УРАЛЬСКИЙ ГОСУДАРСТВЕННЫЙ УНИВЕРСИТЕТ

УТВЕРЖДАЮ:
Директор института
Политехнический институт



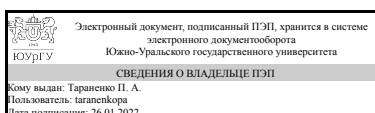
С. Д. Ваулин

РАБОЧАЯ ПРОГРАММА

дисциплины 1.О.20 Прикладная механика
для направления 15.03.06 Мехатроника и робототехника
уровень Бакалавриат
форма обучения очная
кафедра-разработчик Техническая механика

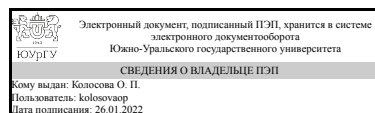
Рабочая программа составлена в соответствии с ФГОС ВО по направлению подготовки 15.03.06 Мехатроника и робототехника, утверждённым приказом Минобрнауки от 17.08.2020 № 1046

Зав.кафедрой разработчика,
к.техн.н., доц.



П. А. Тараненко

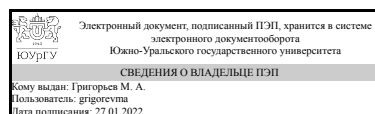
Разработчик программы,
к.техн.н., доц., профессор



О. П. Колосова

СОГЛАСОВАНО

Руководитель направления
д.техн.н., проф.



М. А. Григорьев

1. Цели и задачи дисциплины

Цель дисциплины "Прикладная механика" — изучить методы механического и математического моделирования, общие принципы и современные методы расчета на прочность типовых элементов машин и конструкций для использования полученных знаний в практической деятельности при решении профессиональных задач. Задачи дисциплины: 1) изучить общие принципы и методы инженерных расчетов типовых элементов машин и конструкций на прочность; 2) научить разрабатывать расчётные модели типовых элементов конструкций и выполнять расчеты на прочность типовых элементов конструкций, моделируемых с помощью стержня при простых видах нагружения; 3) выработать навыки решения практических задач расчёта на прочность типовых элементов машин и конструкций.

Краткое содержание дисциплины

В дисциплине систематически изложены основы современной механики: понятия о напряжениях и деформациях в твердом деформируемом теле; методики расчетов на прочность при простых видах нагружения стержня; основы расчётов на прочность типовых деталей машин.

2. Компетенции обучающегося, формируемые в результате освоения дисциплины

Планируемые результаты освоения ОП ВО (компетенции)	Планируемые результаты обучения по дисциплине
ОПК-1 Способен применять естественнонаучные и общеинженерные знания, методы математического анализа и моделирования в профессиональной деятельности	Знает: Методы механического и математического моделирования типовых элементов машин и конструкций; общие принципы и методы инженерных расчетов типовых элементов машин и конструкций на прочность; механические свойства конструкционных материалов. Умеет: Разрабатывать расчётные модели типовых элементов конструкций; выполнять расчёты на прочность типовых элементов, моделируемых с помощью стержня при простых видах нагружения. Имеет практический опыт: Решения практических задач расчёта на прочность типовых элементов машин и конструкций.

3. Место дисциплины в структуре ОП ВО

Перечень предшествующих дисциплин, видов работ учебного плана	Перечень последующих дисциплин, видов работ
1.О.19 Теоретическая механика, 1.О.11 Специальные главы математики, 1.О.22 Электротехника, 1.О.13 Физика, 1.О.14 Химия, 1.О.12 Математический анализ, 1.О.10 Алгебра и геометрия	1.О.28 Теория автоматического управления

Требования к «входным» знаниям, умениям, навыкам студента, необходимым при освоении данной дисциплины и приобретенным в результате освоения предшествующих дисциплин:

Дисциплина	Требования
1.О.19 Теоретическая механика	<p>Знает: Основные законы динамики материальных объектов. Умеет: Применять методы и законы механики, используя основные алгоритмы высшей математики и возможности современных информационных технологий при проектировании и изготовлении машиностроительной продукции Имеет практический опыт: Владеть навыками решения инженерных задач и самостоятельного использования основных законов механики в профессиональной деятельности</p>
1.О.13 Физика	<p>Знает: Фундаментальные разделы физики, Подходы и методы механики, физики колебаний и волн, термодинамики, классической и квантовой статистики, молекулярной физики, поведения веществ в электрическом и магнитном полях, волновой и квантовой оптики. методы и средства измерения физических величин; методы обработки экспериментальных данных Умеет: Использовать знания фундаментальных основ физики в обучении и профессиональной деятельности, в интегрировании имеющихся знаний, наращивании накопленных знаний Применять основные законы механики, термодинамики, молекулярно-кинетической теории, электродинамики, оптики, физики атома, ядра для решения возникающих задач. Уметь работать с измерительными приборами. Уметь выполнять физический эксперимент, обрабатывать результаты измерений, строить графики и проводить графический анализ опытных данных. Имеет практический опыт: Физического эксперимента и умения применять конкретное физическое содержание в прикладных задачах будущей специальности, проведения расчетов, как при решении задач, так и при научном эксперименте; оформления отчетов по результатам исследований; работы с измерительной аппаратурой, в том числе с цифровой измерительной техникой навыками обработки экспериментальных данных и оценки точности измерений; анализа полученных результатов, как решения задач, так эксперимента и измерений.</p>
1.О.12 Математический анализ	<p>Знает: Основы дифференциального и интегрального исчисления функции одной и нескольких переменных, векторного и гармонического анализа, теории обыкновенных дифференциальных уравнений в объеме, достаточном для изучения естественнонаучных</p>

	<p>дисциплин на современном научном уровне. Умеет: Использовать математический аппарат при изучении естественнонаучных дисциплин; строить математические модели физических явлений, химических и технических процессов; анализировать результаты решения конкретных задач с целью построения более совершенных моделей; анализировать результаты эксперимента; применять методы анализа и моделирования при решении профессиональных задач. Имеет практический опыт: Методов дифференцирования и интегрирования функций, применения основных аналитических и численных методов решения алгебраических и дифференциальных уравнений и их систем.</p>
1.О.11 Специальные главы математики	<p>Знает: Основные понятия и утверждения векторного анализа, теории функции комплексного переменного, рядов, теории вероятностей. Умеет: Применять методы векторного анализа, теории функции комплексного переменного, теории рядов, операционного исчисления для понимания адекватной современному уровню знаний научной картины мира. Имеет практический опыт: Прикладного применения положений векторного анализа, теории функции комплексного переменного, теории рядов, операционного исчисления для применения в профессиональной деятельности на современном уровне знаний.</p>
1.О.10 Алгебра и геометрия	<p>Знает: Теоретические основы линейной алгебры и аналитической геометрии, комплексные числа. Умеет: Решать задачи и упражнения используя основные методы изученные в курсе линейной алгебры и аналитической геометрии; оперировать с комплексными числами. Имеет практический опыт: Приложения линейной алгебры и аналитической геометрии к естественнонаучным (физическим и техническим) задачам.</p>
1.О.22 Электротехника	<p>Знает: Основные понятия и законы теории электромагнитного поля и теории электрических и магнитных цепей. Умеет: Формулировать задачи по расчёту электрических цепей, выбирать соответствующие методы расчёта, оформлять результаты расчёта, применять компьютерную технику для выполнения технических расчётов. Имеет практический опыт: Лабораторных исследований, работы с основными электроизмерительными приборами, работы с компьютерной техникой и программами для электротехнических расчётов</p>
1.О.14 Химия	<p>Знает: Основы строения вещества, типы химических связей, реакционную способность и методы химической идентификации и определения веществ; основные понятия, законы химии в объеме, необходимом для</p>

	профессиональной деятельности. Умеет: Применять естественно-научные методы теоретических и экспериментальных исследований; систематизировать литературные данные по методикам; обрабатывать и анализировать результаты экспериментов, составить описание выполненных исследований. Имеет практический опыт: Использования современных подходов и методов химии к теоретическому и экспериментальному исследованию процессов. Безопасной работы с химическими системами, использования приборов и оборудования для проведения экспериментов, приемами рационального обращения с веществами.
--	---

4. Объём и виды учебной работы

Общая трудоемкость дисциплины составляет 3 з.е., 108 ч., 56,5 ч. контактной работы

Вид учебной работы	Всего часов	Распределение по семестрам в часах	
		Номер семестра	
		4	
Общая трудоёмкость дисциплины	108	108	
<i>Аудиторные занятия:</i>	48	48	
Лекции (Л)	32	32	
Практические занятия, семинары и (или) другие виды аудиторных занятий (ПЗ)	16	16	
Лабораторные работы (ЛР)	0	0	
<i>Самостоятельная работа (СРС)</i>	51,5	51,5	
с применением дистанционных образовательных технологий	0		
Самостоятельное решение задач	30	30	
Подготовка к экзамену	21,5	21.5	
Консультации и промежуточная аттестация	8,5	8,5	
Вид контроля (зачет, диф.зачет, экзамен)	-	экзамен	

5. Содержание дисциплины

№ раздела	Наименование разделов дисциплины	Объем аудиторных занятий по видам в часах			
		Всего	Л	ПЗ	ЛР
1	Внутренние силы, метод сечений	14	10	4	0
2	Расчёты на прочность при простых видах нагружения стержня	28	18	10	0
3	Прикладные расчёты деталей машин	6	4	2	0

5.1. Лекции

№ лекции	№ раздела	Наименование или краткое содержание лекционного занятия	Кол-во часов
1	1	Основные понятия, термины и определения прикладной механики	2
2	1	Основные гипотезы, допущения и принципы прикладной механики	2
3	1	Внутренние силы. Метод сечений. Внутренние силовые факторы в поперечном сечении стержня	2
4	1	Виды нагружения стержня. Принципы построения эпюр внутренних силовых факторов	2
5	1	Напряжения и деформации в точках твёрдого деформируемого тела	2
6	2	Анализ напряжений в поперечном сечении стержня при растяжении-сжатии	2
7	2	Экспериментальное определение механических свойств конструкционных материалов	2
8	2	Расчёты на прочность и жёсткость при растяжении-сжатии	2
9	2	Расчёты на прочность стержневых конструкций (ферм)	2
10	2	Анализ напряжений в поперечном сечении вала при кручении	2
11	2	Расчёты на прочность и жёсткость при кручении	2
12	2	Анализ напряжений в поперечном сечении балки при изгибе	2
13	2	Расчёты на прочность консольных балок при изгибе	2
14	2	Расчёты на прочность шарнирно-опёртых балок при изгибе	2
15	3	Условные расчёты на срез и смятие	2
16	3	Расчёты на прочность соединений деталей машин	2

5.2. Практические занятия, семинары

№ занятия	№ раздела	Наименование или краткое содержание практического занятия, семинара	Кол-во часов
1	1	Построение эпюр внутренних силовых факторов в стержнях при растяжении-сжатии и кручении	2
2	1	Построение эпюр внутренних силовых факторов в балках при изгибе	2
3	2	Расчёты на прочность и жесткость стержней при растяжении-сжатии	2
4	2	Расчёты на прочность стержневых конструкций (ферм) при растяжении-сжатии	2
5	2	Расчёты на прочность и жёсткость валов при кручении	2
6	2	Расчёты на прочность консольных балок при изгибе	2
7	2	Расчёты на прочность шарнирно-опёртых балок при изгибе	2
8	3	Условные расчеты на прочность соединений деталей машин	2

5.3. Лабораторные работы

Не предусмотрены

5.4. Самостоятельная работа студента

Выполнение СРС			
Подвид СРС	Список литературы (с указанием разделов, глав, страниц) / ссылка на ресурс	Семестр	Кол-во часов
Самостоятельное решение задач	Основная литература печатная: [1] с.8-215; [2] с.4-31; Основная литература	4	30

	электронная: [1] с.4-11; 16-28, с.35-39		
Подготовка к экзамену	Литература в электронном виде: [1] с.4-11; 16-28, с.35-39; [2] с.14-19, 23-32; 39-42; 46-49; Методические указания [1] с. 52-62	4	21,5

6. Текущий контроль успеваемости, промежуточная аттестация

Контроль качества освоения образовательной программы осуществляется в соответствии с Положением о балльно-рейтинговой системе оценивания результатов учебной деятельности обучающихся.

6.1. Контрольные мероприятия (КМ)

№ КМ	Се-местр	Вид контроля	Название контрольного мероприятия	Вес	Макс. балл	Порядок начисления баллов	Учитывается в ПА
1	4	Текущий контроль	Теория №1	1	24	При оценивании результатов мероприятий используется балльно-рейтинговая система оценивания результатов учебной деятельности обучающихся (утверждена приказом ректора №179 от 24.05.2019). Процедура проведения: проверка конспектов и тесты по теории. Шкала оценивания: выполненный конспект 1 слайда, правильный ответ на 1 вопрос теста оценивается в 1 балл. Рейтинг вычисляется как отношение набранного числа баллов к максимальному числу баллов.	экзамен
2	4	Текущий контроль	Теория №2	1	24	При оценивании результатов мероприятий используется балльно-рейтинговая система оценивания результатов учебной деятельности обучающихся (утверждена приказом ректора №179 от 24.05.2019). Процедура проведения: проверка конспектов и тесты по теории. Шкала оценивания: выполненный конспект 1 слайда, правильный ответ на 1 вопрос теста оценивается в 1 балл. Рейтинг вычисляется как отношение набранного числа баллов к максимальному числу баллов.	экзамен
3	4	Текущий контроль	Задачи №1	1	24	При оценивании результатов мероприятий используется балльно-рейтинговая система оценивания результатов учебной деятельности обучающихся (утверждена приказом ректора №179 от 24.05.2019). Процедура проведения: проверка преподавателем задач, самостоятельно решённых обучающимися как в качестве домашнего задания, так и в процессе тренингов на практических занятиях 2-4. Шкала оценивания: задача решена правильно — 1 балл, задача решена	экзамен

						неправильно или не решалась — 0 баллов. Рейтинг вычисляется как отношение набранного числа баллов к максимальному числу баллов.	
4	4	Текущий контроль	Задачи №2	1	24	При оценивании результатов мероприятий используется балльно-рейтинговая система оценивания результатов учебной деятельности обучающихся (утверждена приказом ректора №179 от 24.05.2019). Процедура проведения: проверка преподавателем задач, самостоятельно решённых обучающимися как в качестве домашнего задания, так и в процессе тренингов на практических занятиях 2-4. Шкала оценивания: задача решена правильно — 1 балл, задача решена неправильно или не решалась — 0 баллов. Рейтинг вычисляется как отношение набранного числа баллов к максимальному числу баллов.	экзамен
5	4	Бонус	Бонус	-	15	При оценивании результатов мероприятий используется балльно-рейтинговая система оценивания результатов учебной деятельности обучающихся (утверждена приказом ректора №179 от 24.05.2019). Обучающийся представляет копии документов, подтверждающие победу или участие в олимпиадах по теоретической механике. Порядок начисления бонусных баллов: +15% за призовое место в международной олимпиаде; +10% за призовое место во всероссийской олимпиаде; +5% за призовое место в университетской олимпиаде; +3% за участие в международной или всероссийской олимпиаде; +1% за участие в университетской олимпиаде; +1% за выполнение дополнительного задания, активную работу на лекциях. Максимально возможная величина бонус-рейтинга равна +15%.	экзамен
6	4	Промежуточная аттестация	Экзамен	-	5	При оценивании результатов мероприятий используется балльно-рейтинговая система оценивания результатов учебной деятельности обучающихся (утверждена приказом ректора №179 от 24.05.2019). Процедура проведения: экзамен проводится письменно по билетам. Время на выполнение задания — 2 академических часа. Билет включает 10 коротких вопросов по теории и 5 задач. Шкала оценивания: правильно решены любые 3 задачи из 5 — 3 балла, правильные ответы на 8 или 9 теоретических вопросов — 1 балл, правильные ответы на 10 теоретических вопросов — 2 балла, неправильный ответ	экзамен

						или решение задачи — 0 баллов. Рейтинг по экзамену вычисляется как отношение набранного числа баллов к максимальному числу баллов. Рейтинг в семестре вычисляется как среднее взвешенное рейтингов за все контрольные мероприятия. Итоговый рейтинг по дисциплине рассчитывается по результатам работы в семестре и экзамена.	
--	--	--	--	--	--	---	--

6.2. Процедура проведения, критерии оценивания

Вид промежуточной аттестации	Процедура проведения	Критерии оценивания
экзамен	При оценивании результатов мероприятий используется балльно-рейтинговая система оценивания результатов учебной деятельности обучающихся (утверждена приказом ректора №179 от 24.05.2019). Процедура проведения: экзамен проводится письменно по билетам. Время на выполнение задания — 2 академических часа. Билет включает 10 коротких вопросов по теории и 5 задач. Шкала оценивания: правильно решены любые 3 задачи из 5 — 3 балла, правильные ответы на 8 или 9 теоретических вопросов — 1 балл, правильные ответы на 10 теоретических вопросов — 2 балла, неправильный ответ или решение задачи — 0 баллов. Рейтинг по экзамену вычисляется как отношение набранного числа баллов к максимальному числу баллов. Рейтинг в семестре вычисляется как среднее взвешенное рейтингов за все контрольные мероприятия. Итоговый рейтинг по дисциплине рассчитывается по результатам работы в семестре и экзамена.	В соответствии с пп. 2.5, 2.6 Положения

6.3. Оценочные материалы

Компетенции	Результаты обучения	№ КМ					
		1	2	3	4	5	6
ОПК-1	Знает: Методы механического и математического моделирования типовых элементов машин и конструкций; общие принципы и методы инженерных расчетов типовых элементов машин и конструкций на прочность; механические свойства конструкционных материалов.	++					++
ОПК-1	Умеет: Разрабатывать расчётные модели типовых элементов конструкций; выполнять расчёты на прочность типовых элементов, моделируемых с помощью стержня при простых видах нагружения.				++		+
ОПК-1	Имеет практический опыт: Решения практических задач расчёта на прочность типовых элементов машин и конструкций.				+		+

Фонды оценочных средств по каждому контрольному мероприятию находятся в приложениях.

7. Учебно-методическое и информационное обеспечение дисциплины

Печатная учебно-методическая документация

а) основная литература:

1. Феодосьев, В. И. Сопротивление материалов Учеб. для втузов. - 10-е изд., перераб. и доп. - М.: Издательство МГТУ им. Н. Э. Баумана, 2000. - 590,[1] с.
2. Ермаков, П. И. Прикладная механика. Контрольные тесты [Текст] учеб. пособие П. И. Ермаков, О. П. Колосова ; Юж.-Урал. гос. ун-т, Каф. Приклад. механика, динамика и прочность машин ; ЮУрГУ. - Челябинск: Издательство ЮУрГУ, 2005. - 32, [1] с. ил. электрон. версия

б) дополнительная литература:

Не предусмотрена

в) отечественные и зарубежные журналы по дисциплине, имеющиеся в библиотеке:

Не предусмотрены

г) методические указания для студентов по освоению дисциплины:

1. Теоретическая и прикладная механика Текст учеб. пособие А. М. Захезин и др.; Юж.-Урал. гос. ун-т, Каф. Теорет. механика; ЮУрГУ. - Челябинск: Издательство ЮУрГУ, 2002. - 71, [2] с. ил.

из них: учебно-методическое обеспечение самостоятельной работы студента:

1. Теоретическая и прикладная механика Текст учеб. пособие А. М. Захезин и др.; Юж.-Урал. гос. ун-т, Каф. Теорет. механика; ЮУрГУ. - Челябинск: Издательство ЮУрГУ, 2002. - 71, [2] с. ил.

Электронная учебно-методическая документация

№	Вид литературы	Наименование ресурса в электронной форме	Библиографическое описание
1	Основная литература	Электронный каталог ЮУрГУ	Кузьменко Б.П. Руководство к решению задач по сопротивлению материалов: учебное пособие / Б.П.Кузьменко, С.И.Шульженко – Челябинск: Издательский центр ЮУрГУ, 2016. – 44 с. http://www.lib.susu.ru/ftd?base=SUSU_METHOD&key=000530685
2	Основная литература	Электронный каталог ЮУрГУ	Ермаков П. И. Прикладная механика. Контрольные тесты: учеб. пособие / П. И. Ермаков, О. П. Колосова – Челябинск: Издательство ЮУрГУ, 2005. – 32с. http://www.lib.susu.ru/ftd?base=SUSU_METHOD&key=000362386
3	Дополнительная литература	Электронный каталог ЮУрГУ	Кузьменко Б.П. Сопротивление материалов: учебное пособие / Б.П.Кузьменко, С.И.Шульженко – Челябинск: Издательский центр ЮУрГУ, 2016. – 55 с. http://www.lib.susu.ru/ftd?base=SUSU_METHOD&key=000551018

Перечень используемого программного обеспечения:

1. Microsoft-Office(бессрочно)
2. ФГАОУ ВО "ЮУрГУ (НИУ)"-Портал "Электронный ЮУрГУ" (<https://edu.susu.ru>)(бессрочно)

Перечень используемых профессиональных баз данных и информационных справочных систем:

Нет

8. Материально-техническое обеспечение дисциплины

Вид занятий	№ ауд.	Основное оборудование, стенды, макеты, компьютерная техника, предустановленное программное обеспечение, используемое для различных видов занятий
Практические занятия и семинары	914 (36)	Компьютер, проектор, микрофон, видеокамера, Microsoft PowerPoint
Лекции	914 (36)	Компьютер, проектор, микрофон, видеокамера, Microsoft PowerPoint