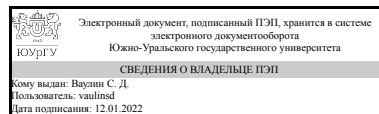


ЮЖНО-УРАЛЬСКИЙ ГОСУДАРСТВЕННЫЙ УНИВЕРСИТЕТ

УТВЕРЖДАЮ:
Директор института
Политехнический институт



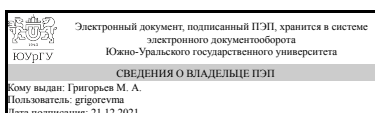
С. Д. Ваулин

РАБОЧАЯ ПРОГРАММА

дисциплины 1.О.26 Физические основы электроники
для направления 15.03.06 Мехатроника и робототехника
уровень Бакалавриат
форма обучения очная
кафедра-разработчик Электропривод и мехатроника

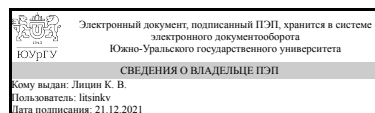
Рабочая программа составлена в соответствии с ФГОС ВО по направлению подготовки 15.03.06 Мехатроника и робототехника, утверждённым приказом Минобрнауки от 17.08.2020 № 1046

Зав.кафедрой разработчика,
д.техн.н., проф.



М. А. Григорьев

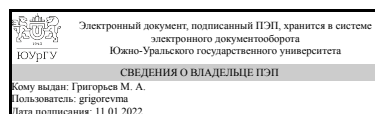
Разработчик программы,
к.техн.н., доц., доцент



К. В. Лицин

СОГЛАСОВАНО

Руководитель направления
д.техн.н., проф.



М. А. Григорьев

1. Цели и задачи дисциплины

Целями преподавания дисциплины является формирование у студентов теоретической и практической базы по вопросам строения основных компонентов электронных устройств, их характеристик и принципов функционирования. К основным задачам изучения дисциплины следует отнести приобретение студентами практических навыков и умений, необходимых для принятия технически грамотных и обоснованных решений при наладке и эксплуатации электронных мехатронных модулей в будущей профессиональной деятельности.

Краткое содержание дисциплины

В курсе данной дисциплины раскрываются основные принципы физических основ электроники, принципы работы и структуры типовых электронных приборов, используемых в мехатронных системах автоматизированного производства. Основные элементы, рассматриваемые в курсе дисциплины: полупроводниковые диоды, тиристоры и транзисторы. В процессе освоения дисциплины практические навыки будут формироваться в форме выполнения четырёх лабораторных работ, каждая из которых направлена на изучение устройства и принципа действия представленных элементов. Вид промежуточной аттестации - экзамен.

2. Компетенции обучающегося, формируемые в результате освоения дисциплины

Планируемые результаты освоения ОП ВО (компетенции)	Планируемые результаты обучения по дисциплине
ОПК-1 Способен применять естественнонаучные и общеинженерные знания, методы математического анализа и моделирования в профессиональной деятельности	Знает: Терминологию, основные определения электронной техники; суть физических процессов, лежащих в основе принципа действия электронных полупроводниковых приборов; свойства различных полупроводниковых приборов и их характеристики; принципы создания моделей полупроводниковых приборов для решения задач профессиональной деятельности. Умеет: Выбирать элементы электронных схем для решения поставленной задачи; анализировать и описывать физические процессы, протекающие в полупроводниковых приборах; правильно интерпретировать экспериментальные данные с теоретическими положениями; подбирать литературные источники для решения задач по тематике данной учебной дисциплины; использовать компьютерную технику при оформлении отчетов лабораторных работ; моделировать принципиальные электронные схемы с помощью компьютерной техники Имеет практический опыт: Экспериментального исследования характеристик и правильного выбора полупроводниковых приборов; способами управления электронными устройствами; основными методами

	организации самостоятельного обучения и самоконтроля; современными техническими средствами и информационными технологиями в профессиональной области; прикладными программами для решения инженерных задач электроники и моделирования электронных схем
--	---

3. Место дисциплины в структуре ОП ВО

Перечень предшествующих дисциплин, видов работ учебного плана	Перечень последующих дисциплин, видов работ
1.О.22 Электротехника, 1.О.13 Физика, 1.О.14 Химия, 1.О.19 Теоретическая механика, 1.О.10 Алгебра и геометрия, 1.О.11 Специальные главы математики, 1.О.12 Математический анализ	1.О.28 Теория автоматического управления

Требования к «входным» знаниям, умениям, навыкам студента, необходимым при освоении данной дисциплины и приобретенным в результате освоения предшествующих дисциплин:

Дисциплина	Требования
1.О.12 Математический анализ	Знает: Основы дифференциального и интегрального исчисления функции одной и нескольких переменных, векторного и гармонического анализа, теории обыкновенных дифференциальных уравнений в объеме, достаточном для изучения естественнонаучных дисциплин на современном научном уровне. Умеет: Использовать математический аппарат при изучении естественнонаучных дисциплин; строить математические модели физических явлений, химических и технических процессов; анализировать результаты решения конкретных задач с целью построения более совершенных моделей; анализировать результаты эксперимента; применять методы анализа и моделирования при решении профессиональных задач. Имеет практический опыт: Методов дифференцирования и интегрирования функций, применения основных аналитических и численных методов решения алгебраических и дифференциальных уравнений и их систем.
1.О.13 Физика	Знает: Фундаментальные разделы физики, Подходы и методы механики, физики колебаний и волн, термодинамики, классической и квантовой статистики, молекулярной физики, поведения веществ в электрическом и магнитном полях, волновой и квантовой оптики. методы и средства измерения физических величин; методы обработки экспериментальных данных Умеет: Использовать знания фундаментальных основ

	<p>физики в обучении и профессиональной деятельности, в интегрировании имеющихся знаний, наращивании накопленных знаний</p> <p>Применять основные законы механики, термодинамики, молекулярно-кинетической теории, электродинамики, оптики, физики атома, ядра для решения возникающих задач. Уметь работать с измерительными приборами. Уметь выполнять физический эксперимент, обрабатывать результаты измерений, строить графики и проводить графический анализ опытных данных. Имеет практический опыт: Физического эксперимента и умения применять конкретное физическое содержание в прикладных задачах будущей специальности, проведения расчетов, как при решении задач, так и при научном эксперименте; оформления отчетов по результатам исследований; работы с измерительной аппаратурой, в том числе с цифровой измерительной техникой навыками обработки экспериментальных данных и оценки точности измерений; анализа полученных результатов, как решения задач, так эксперимента и измерений.</p>
1.О.10 Алгебра и геометрия	<p>Знает: Теоретические основы линейной алгебры и аналитической геометрии, комплексные числа.</p> <p>Умеет: Решать задачи и упражнения используя основные методы изученные в курсе линейной алгебры и аналитической геометрии; оперировать с комплексными числами. Имеет практический опыт: Приложения линейной алгебры и аналитической геометрии к естественнонаучным (физическим и техническим) задачам.</p>
1.О.19 Теоретическая механика	<p>Знает: Основные законы динамики материальных объектов. Умеет: Применять методы и законы механики, используя основные алгоритмы высшей математики и возможности современных информационных технологий при проектировании и изготовлении машиностроительной продукции</p> <p>Имеет практический опыт: Владеть навыками решения инженерных задач и самостоятельного использования основных законов механики в профессиональной деятельности</p>
1.О.22 Электротехника	<p>Знает: Основные понятия и законы теории электромагнитного поля и теории электрических и магнитных цепей. Умеет: Формулировать задачи по расчёту электрических цепей, выбирать соответствующие методы расчёта, оформлять результаты расчёта, применять компьютерную технику для выполнения технических расчётов. Имеет практический опыт: Лабораторных исследований, работы с основными электроизмерительными приборами, работы с компьютерной техникой и программами для электротехнических расчётов</p>

1.О.11 Специальные главы математики	Знает: Основные понятия и утверждения векторного анализа, теории функции комплексного переменного, рядов, теории вероятностей. Умеет: Применять методы векторного анализа, теории функции комплексного переменного, теории рядов, операционного исчисления для понимания адекватной современному уровню знаний научной картины мира. Имеет практический опыт: Прикладного применения положений векторного анализа, теории функции комплексного переменного, теории рядов, операционного исчисления для применения в профессиональной деятельности на современном уровне знаний.
1.О.14 Химия	Знает: Основы строения вещества, типы химических связей, реакционную способность и методы химической идентификации и определения веществ; основные понятия, законы химии в объеме, необходимом для профессиональной деятельности. Умеет: Применять естественно-научные методы теоретических и экспериментальных исследований; систематизировать литературные данные по методикам; обрабатывать и анализировать результаты экспериментов, составить описание выполненных исследований. Имеет практический опыт: Использования современных подходов и методов химии к теоретическому и экспериментальному исследованию процессов. Безопасной работы с химическими системами, использования приборов и оборудования для проведения экспериментов, приемами рационального обращения с веществами.

4. Объём и виды учебной работы

Общая трудоемкость дисциплины составляет 3 з.е., 108 ч., 56,5 ч. контактной работы

Вид учебной работы	Всего часов	Распределение по семестрам в часах	
		Номер семестра	
		4	
Общая трудоёмкость дисциплины	108	108	
<i>Аудиторные занятия:</i>	48	48	
Лекции (Л)	32	32	
Практические занятия, семинары и (или) другие виды аудиторных занятий (ПЗ)	0	0	
Лабораторные работы (ЛР)	16	16	
<i>Самостоятельная работа (СРС)</i>	51,5	51,5	

с применением дистанционных образовательных технологий	0	
Подготовка отчетов по лабораторным работам	12	12
Подготовка к экзамену	27,5	27,5
Подготовка к защите лабораторных работ	12	12
Консультации и промежуточная аттестация	8,5	8,5
Вид контроля (зачет, диф.зачет, экзамен)	-	экзамен

5. Содержание дисциплины

№ раздела	Наименование разделов дисциплины	Объем аудиторных занятий по видам в часах			
		Всего	Л	ПЗ	ЛР
1	Физические основы работы полупроводниковых приборов. Полупроводниковые диоды.	16	12	0	4
2	Транзисторы	18	10	0	8
3	Тиристоры	14	10	0	4

5.1. Лекции

№ лекции	№ раздела	Наименование или краткое содержание лекционного занятия	Кол-во часов
1	1	Введение. Электропроводность полупроводников	2
2	1	Пассивные компоненты электронных устройств	2
3	1	Физические основы работы полупроводниковых приборов	2
4	1	Полупроводниковые диоды. Однофазные однополупериодные схемы выпрямления	2
5	1	Однофазные двухполупериодные схемы выпрямления	2
6	1	Варикапы, туннельные, обращенные диоды, стабилитроны. Параметрический стабилизатор.	2
7	2	Биполярные транзисторы. Принцип действия, основные параметры.	2
8	2	Схемы включения биполярных транзисторов. Схемы замещения, h-параметры.	2
9	2	Полевые транзисторы. Устройство и принцип действия	2
10	2	Схемы включения полевых транзисторов.	2
11	2	Силовые полупроводниковые приборы. Комбинированные транзисторы – IGBT-транзисторы.	2
12	3	Принцип действия тиристоров и динисторов. Основные параметры	2
13	3	ВАХ тиристоров и динисторов. Симисторы.	2
14	3	Естественная и принудительная коммутация тиристоров. GTO-тиристоры: физика процесса включения и выключения. Симисторы. Применение тиристоров в силовых схемах	2
15	3	Оптоэлектронные полупроводниковые приборы. Основы фотоэлектроники. Приборы с внешним фотоэффектом: фотоэлемент, фотоэлектронный умножитель. Принцип действия, характеристики, параметры, область применения.	2
16	3	Оптоэлектронные полупроводниковые приборы. Элементы оптоэлектроники: светоизлучающие приборы, оптические каналы, приемники света, оптроны – принцип действия, основные параметры, характеристики и особенности применения.	2

5.2. Практические занятия, семинары

Не предусмотрены

5.3. Лабораторные работы

№ занятия	№ раздела	Наименование или краткое содержание лабораторной работы	Кол-во часов
1	1	Лабораторная работа №1. Исследование полупроводниковых диодов и однофазных неуправляемых выпрямителей.	2
2	1	Защита лабораторной работы №1	2
3	2	Лабораторная работа №2. Исследование характеристик биполярного транзистора включенного по схеме с общим эмиттером и ключевого режима работы транзистора.	2
4	2	Защита лабораторной работы №2	2
5	2	Лабораторная работа №3. Исследование характеристик полевого транзистора включенного по схеме с общим истоком и ключевого режима работы транзистора.	2
6	2	Защита лабораторной работы №3	2
7	3	Лабораторная работа №4. Исследование работы тиристора.	2
8	3	Защита лабораторной работы №4	2

5.4. Самостоятельная работа студента

Выполнение СРС			
Подвид СРС	Список литературы (с указанием разделов, глав, страниц) / ссылка на ресурс	Семестр	Кол-во часов
Подготовка отчетов по лабораторным работам	Учебно-методич. пособие для СРС 1 (с. 7-52); Программное обеспечение [1]; [2].	4	12
Подготовка к экзамену	Основная литература: [1] с.7-120; [2] с. 32-134; Дополнительная литература:[1] с.22-312; [2] с. 10-160; [3] с. 7-88.Электронная учебно-методическая документация: [1] с. 4-28. Профессиональные базы данных и информационные справочные системы [1], [2]. Отечественные и зарубежные журналы по дисциплине, имеющиеся в библиотеке [1].	4	27,5
Подготовка к защите лабораторных работ	Основная литература: [1] с.7-120; [2] с. 32-134; Дополнительная литература:[1] с.22-312; [2] с. 10-160; [3] с. 7-88.Электронная учебно-методическая документация: [1] с. 4-28. Профессиональные базы данных и информационные справочные системы [1], [2]. Отечественные и зарубежные журналы по дисциплине, имеющиеся в библиотеке [1].	4	12

6. Текущий контроль успеваемости, промежуточная аттестация

Контроль качества освоения образовательной программы осуществляется в соответствии с Положением о балльно-рейтинговой системе оценивания результатов учебной деятельности обучающихся.

6.1. Контрольные мероприятия (КМ)

№ КМ	Се-местр	Вид контроля	Название контрольного мероприятия	Вес	Макс. балл	Порядок начисления баллов	Учитывается в ПА
1	4	Текущий контроль	Лабораторная работа 1 (раздел 1)	0,25	5	Лабораторная работа 1 (Контроль раздела 1) Оформленный отчет студент сдает преподавателю на проверку в заранее установленный срок. При проверке преподаватель оценивает качество оформления, правильность расчетов и выводов. Далее проводится защита отчета каждым студентом индивидуально в формате "вопрос-ответ" (задаются 3 вопроса). Порядок начисления баллов: 0 - студент не выполнил отчет по лабораторной работе; 1 - студент выполнил отчет по лабораторной работе с ошибками, не ответил на вопросы при защите; 2 - студент выполнил отчет по лабораторной работе в основном без ошибок, не ответил на вопросы при защите; 3 - студент выполнил отчет по лабораторной работе без ошибок, не ответил на вопросы при защите; 4 - студент выполнил отчет по лабораторной работе без ошибок, ответил не на все вопросы при защите; 5 - студент выполнил отчет по лабораторной работе без ошибок, ответил на все вопросы при защите.	экзамен
2	4	Текущий контроль	Лабораторная работа 2 (раздел 2)	0,25	5	Лабораторная работа 2(Контроль раздела 2) Оформленный отчет студент сдает преподавателю на проверку в заранее установленный срок. При проверке преподаватель оценивает качество оформления, правильность расчетов и выводов. Далее проводится защита отчета каждым студентом индивидуально в формате "вопрос-ответ" (задаются 3 вопроса). Порядок начисления баллов: 0 - студент не выполнил отчет по лабораторной работе; 1 - студент выполнил отчет по лабораторной работе с ошибками, не ответил на вопросы при защите;	экзамен

						<p>2 - студент выполнил отчет по лабораторной работе в основном без ошибок, не ответил на вопросы при защите;</p> <p>3 - студент выполнил отчет по лабораторной работе без ошибок, не ответил на вопросы при защите;</p> <p>4 - студент выполнил отчет по лабораторной работе без ошибок, ответил не на все вопросы при защите;</p> <p>5 - студент выполнил отчет по лабораторной работе без ошибок, ответил на все вопросы при защите.</p>	
3	4	Текущий контроль	Лабораторная работа 3 (раздел 2)	0,25	5	<p>Лабораторная работа 3 (Контроль раздела 2)</p> <p>Оформленный отчет студент сдает преподавателю на проверку в заранее установленный срок. При проверке преподаватель оценивает качество оформления, правильность расчетов и выводов. Далее проводится защита отчета каждым студентом индивидуально в формате "вопрос-ответ" (задаются 3 вопроса). Порядок начисления баллов:</p> <p>0 - студент не выполнил отчет по лабораторной работе;</p> <p>1 - студент выполнил отчет по лабораторной работе с ошибками, не ответил на вопросы при защите;</p> <p>2 - студент выполнил отчет по лабораторной работе в основном без ошибок, не ответил на вопросы при защите;</p> <p>3 - студент выполнил отчет по лабораторной работе без ошибок, не ответил на вопросы при защите;</p> <p>4 - студент выполнил отчет по лабораторной работе без ошибок, ответил не на все вопросы при защите;</p> <p>5 - студент выполнил отчет по лабораторной работе без ошибок, ответил на все вопросы при защите.</p>	экзамен
4	4	Текущий контроль	Лабораторная работа 4 (раздел 3)	0,25	5	<p>Лабораторная работа 4 (Контроль раздела 4)</p> <p>Оформленный отчет студент сдает преподавателю на проверку в заранее установленный срок. При проверке преподаватель оценивает качество оформления, правильность расчетов и выводов. Далее проводится защита отчета каждым студентом индивидуально в формате "вопрос-ответ" (задаются 3 вопроса). Порядок начисления баллов:</p> <p>0 - студент не выполнил отчет по лабораторной работе;</p> <p>1 - студент выполнил отчет по</p>	экзамен

						<p>лабораторной работе с ошибками, не ответил на вопросы при защите;</p> <p>2 - студент выполнил отчет по лабораторной работе в основном без ошибок, не ответил на вопросы при защите;</p> <p>3 - студент выполнил отчет по лабораторной работе без ошибок, не ответил на вопросы при защите;</p> <p>4 - студент выполнил отчет по лабораторной работе без ошибок, ответил не на все вопросы при защите;</p> <p>5 - студент выполнил отчет по лабораторной работе без ошибок, ответил на все вопросы при защите.</p>	
5	4	Промежуточная аттестация	Экзамен	-	5	<p>На экзамене студенту дается билет в котором три теоретических вопроса, позволяющих оценить сформированность компетенций.</p> <p>0 - не ответил ни на один из теоретических вопросов;</p> <p>1 - студент смог ответить на один вопрос с помощью наводящих вопросов преподавателя;</p> <p>2 - студент ответил на один теоретический вопрос с незначительными ошибками;</p> <p>3 - студент ответил на два теоретических вопроса с незначительными ошибками;</p> <p>4 - ответил на все теоретические вопросы с незначительными ошибками;</p> <p>5 - студент ответил на все теоретические вопросы.</p>	экзамен

6.2. Процедура проведения, критерии оценивания

Вид промежуточной аттестации	Процедура проведения	Критерии оценивания
экзамен	<p>Экзамен проводится в устной форме. В аудитории находится преподаватель и не более 15 человек из числа студентов. Во время проведения экзамена их участникам запрещается иметь при себе и использовать средства связи (сотовые телефоны, микрофоны и пр.). Каждому студенту выдается билет, в котором присутствует по три теоретических вопроса из любого раздела семестра, за который проводится промежуточная аттестация. При неправильном ответе студенту могут быть заданы уточняющие или новые вопросы по той же теме. Количество дополнительных вопросов – не более двух. Количество дополнительных вопросов зависит от полноты ответа, представленного для оценивания. Длительность экзамена 1 час (60 минут). На экзамене рейтинг студента рассчитывается на основе баллов, набранных обучающимся по результатам текущего контроля контрольных мероприятий (КМ) с учетом весового коэффициента: $R_{тек} = 0,25 \cdot K_{M1} + 0,25$</p>	В соответствии с пп. 2.5, 2.6 Положения

	<p>КМ2+ 0,25 КМ3+0,25 КМ4 и промежуточной аттестации (экзамен) Рпа. Рейтинг студента по дисциплине Рд определяется либо по формуле $R_d=0,6 R_{тек}+0,4 R_{па}$ или (на выбор студента) по результатам текущего контроля: $R_d = R_{тек}$.</p> <p>Критерии оценивания: – Отлично: Величина рейтинга обучающегося по дисциплине 85...100%; – Хорошо: Величина рейтинга обучающегося по дисциплине 75...84%. – Удовлетворительно: Величина рейтинга обучающегося по дисциплине 60...74 %; – Неудовлетворительно: Величина рейтинга обучающегося по дисциплине 0...59 %.</p>	
--	---	--

6.3. Оценочные материалы

Компетенции	Результаты обучения	№ КМ				
		1	2	3	4	5
ОПК-1	Знает: Терминологию, основные определения электронной техники; суть физических процессов, лежащих в основе принципа действия электронных полупроводниковых приборов; свойства различных полупроводниковых приборов и их характеристики; принципы создания моделей полупроводниковых приборов для решения задач профессиональной деятельности.	+	+	+	+	+
ОПК-1	Умеет: Выбирать элементы электронных схем для решения поставленной задачи; анализировать и описывать физические процессы, протекающие в полупроводниковых приборах; правильно интерпретировать экспериментальные данные с теоретическими положениями; подбирать литературные источники для решения задач по тематике данной учебной дисциплины; использовать компьютерную технику при оформлении отчетов лабораторных работ; моделировать принципиальные электронные схемы с помощью компьютерной техники	+	+	+	+	+
ОПК-1	Имеет практический опыт: Экспериментального исследования характеристик и правильного выбора полупроводниковых приборов; способами управления электронными устройствами; основными методами организации самостоятельного обучения и самоконтроля; современными техническими средствами и информационными технологиями в профессиональной области; прикладными программами для решения инженерных задач электроники и моделирования электронных схем	+	+	+	+	+

Фонды оценочных средств по каждому контрольному мероприятию находятся в приложениях.

7. Учебно-методическое и информационное обеспечение дисциплины

Печатная учебно-методическая документация

а) основная литература:

1. Опадчий, Ю. Ф. Аналоговая и цифровая электроника: Полный курс Учеб.для вузов по специальности "Проектирование и технология радиоэлектронных средств" Ю. Ф. Опадчий, О. П. Глудкин, А. И. Гуров; Под ред. О. П. Глудкина. - М.: Горячая линия -Телеком, 2005
2. Миловзоров, О. В. Электроника [Текст] учеб. для вузов О. В. Миловзоров, И. Г. Панков. - 3-е изд., стер. - М.: Высшая школа, 2006. - 287, [1] с. ил.

б) дополнительная литература:

1. Пасынков, В. В. Полупроводниковые приборы Учеб. пособие для вузов В. В. Пасынков, Л. К. Чиркин. - 8-е изд., испр. - СПб. и др.: Лань, 2006. - 478 с.
2. Аксенов, А. И. Резисторы, конденсаторы, провода, припои, флюсы [Текст] справ. пособие А. И. Аксенов, А. В. Нефедов. - М.: Солон-Р, 2000. - 239, [1] с. ил.
3. Дубовицкий, Г. П. Электроника Учеб. пособие Г. П. Дубовицкий, В. И. Смолин; Юж.-Урал. гос. ун-т, Каф. Электротехника; ЮУрГУ. - Челябинск: Издательство ЮУрГУ, 2003. - 132,[1] с. ил.

в) отечественные и зарубежные журналы по дисциплине, имеющиеся в библиотеке:

1. Вестник Южно-Уральского государственного университета. Серия: Энергетика Юж.-Урал. гос. ун-т; ЮУрГУ журнал. - Челябинск: Издательство ЮУрГУ, 2001-

г) методические указания для студентов по освоению дисциплины:

1. Лабораторный практикум "Физические основы электроники"

из них: учебно-методическое обеспечение самостоятельной работы студента:

1. Лабораторный практикум "Физические основы электроники"

Электронная учебно-методическая документация

№	Вид литературы	Наименование ресурса в электронной форме	Библиографическое описание
1	Основная литература	Электронно-библиотечная система издательства Лань	Мамыкин, А. И. Контактные явления в полупроводниках. Учебно-методическое пособие по курсу «Физические основы электроники» : учебно-методическое пособие / А. И. Мамыкин, А. А. Рассадина. — Санкт-Петербург : НИУ ИТМО, [б. г.]. — Часть 2 — 2014. — 34 с. — Текст : электронный // Лань : электронно-библиотечная система. — URL: https://e.lanbook.com/book/70880 (дата обращения: 19.12.2021). — Режим доступа: для авториз. пользователей.

Перечень используемого программного обеспечения:

1. Microsoft-Office(бессрочно)
2. -Multisim(бессрочно)

Перечень используемых профессиональных баз данных и информационных справочных систем:

1. -База данных ВИНТИ РАН(бессрочно)
2. -Информационные ресурсы ФИПС(бессрочно)

8. Материально-техническое обеспечение дисциплины

Вид занятий	№ ауд.	Основное оборудование, стенды, макеты, компьютерная техника, предустановленное программное обеспечение, используемое для
-------------	--------	--

		различных видов занятий
Лабораторные занятия	812-2 (3б)	Мультимедийное оборудование: проектор, интерактивная доска, персональный компьютер с предустановленным ПО
Лекции	815 (3б)	Мультимедийное оборудование: проектор, интерактивная доска, персональный компьютер с предустановленным ПО