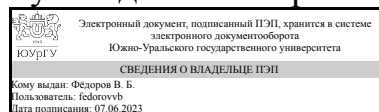


УТВЕРЖДАЮ:
Руководитель направления



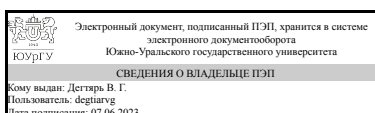
В. Б. Фёдоров

РАБОЧАЯ ПРОГРАММА

дисциплины 1.Ф.01 Исполнительные устройства летательных аппаратов
для направления 24.03.04 Авиастроение
уровень Бакалавриат
форма обучения очная
кафедра-разработчик Летательные аппараты

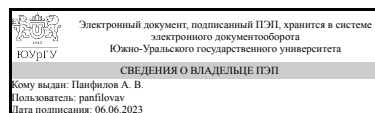
Рабочая программа составлена в соответствии с ФГОС ВО по направлению подготовки 24.03.04 Авиастроение, утверждённым приказом Минобрнауки от 05.02.2018 № 81

Зав.кафедрой разработчика,
д.техн.н., проф.



В. Г. Дегтярь

Разработчик программы,
старший преподаватель



А. В. Панфилов

1. Цели и задачи дисциплины

Основная цель дисциплины изучение студентами специфических особенностей гидромеханических, электрогидравлических, пневматических и электрических рулевых авиационных приводов.

Краткое содержание дисциплины

В дисциплине рассматриваются вопросы структуры систем управления рулями летательных аппаратов, их параметры, принципы работы и конструкция основных агрегатов и узлов, методы повышения надежности систем управления рулями летательных аппаратов, методы обеспечения функциональных требований приводов.

2. Компетенции обучающегося, формируемые в результате освоения дисциплины

Планируемые результаты освоения ОП ВО (компетенции)	Планируемые результаты обучения по дисциплине
ПК-1 Способность выполнить техническое проектирование деталей и узлов, механизмов, подсистем летательных аппаратов с последующей разработкой рабочей конструкторской документации	Знает: принципы работы исполнительных устройств летательными аппаратами: безредукторную и редукторную системы наддува; статические и динамические характеристики системы: трубопровод, емкость, жиклер. Умеет: определять статические и динамические характеристики исполнительных устройств летательных аппаратов при проектировании изделий авиационной и ракетно-космической техники Имеет практический опыт: расчета пневмогидросистем летательных аппаратов: гидросопротивлений в коротких трубопроводах, гидравлических расчетов проточной части обратного клапана и других элементов при проектировании изделий авиационной и ракетно-космической техники

3. Место дисциплины в структуре ОП ВО

Перечень предшествующих дисциплин, видов работ учебного плана	Перечень последующих дисциплин, видов работ
1.О.26 Метрология, стандартизация и сертификация, 1.О.28 Механика сплошных сред, 1.Ф.04 Аэрогидрогазодинамика, 1.О.33 Устройство летательных аппаратов	1.Ф.03 Компьютерный инженерный анализ конструкций авиационной и ракетной техники, 1.О.21 Электрооборудование летательных аппаратов

Требования к «входным» знаниям, умениям, навыкам студента, необходимым при освоении данной дисциплины и приобретенным в результате освоения предшествующих дисциплин:

Дисциплина	Требования
------------	------------

<p>1.О.26 Метрология, стандартизация и сертификация</p>	<p>Знает: понятия и определения, используемые в метрологии, общие законы и правила измерений, обеспечение их единства, требуемой точности и достоверности, основы Государственной системы стандартизации, основные метрологические методы и средства измерения линейных и угловых величин, показатели качества продукции и методы ее оценки Умеет: организовывать измерительный эксперимент и правильно выбрать измерительную технику для конкретных измерений, обоснованно выбирать допуски и посадки типовых соединений; решать задачи размерного анализа; обоснованно выбирать и применять соответствующие конкретной ситуации положения законодательных актов и основополагающих документов по метрологии, стандартизации, сертификации Имеет практический опыт: выбора универсального измерительного средства в зависимости от требуемой точности параметра, проведения измерений и оценки погрешности измерений, оценки качества изделий</p>
<p>1.Ф.04 Аэрогидрогазодинамика</p>	<p>Знает: основные физические положения, законы аэрогидрогазодинамики, основные свойства жидкости и газов, основные законы и уравнения гидрогазоаэродинамики для идеальной жидкости и газа и вязкой жидкости. иметь представление об основных научно-технических проблемах и перспективах развития науки и техники в области аэрогидрогазодинамики, их взаимосвязи со смежными областями, о тенденциях создания принципиально новых форм летательных аппаратов Умеет: применять основные законы аэрогидрогазодинамики при анализе процессов нагружения объектов авиационной техники, использовать методы инженерных и теоретических расчетов, типовые и авторские методики инженерных расчетов аэродинамических и гидродинамических параметров летательных аппаратов (в том числе с применением вычислительной техники), специальную литературу и другие информационные данные (в том числе на иностранных языках) для решения профессиональных задач; методы моделирования, расчета и экспериментальных исследований для разработки новых летательных аппаратов, а также методы обработки экспериментальных данных и оценки погрешностей расчетов Имеет практический опыт: проведения расчетов аэродинамических, газодинамических процессов внешних и внутренних течений в авиационных системах; разработки схем, графиков, диаграмм и других профессионально-значимых изображений, работы с технической литературой, научно-</p>

	техническими отчетами, справочниками и другими информационными источниками, составления программ компьютерных расчетов аэродинамических параметров летательных аппаратов, применения вычислительной техники для решения специальных задач, выполнения инженерных расчетов по основным типам профессиональных задач, разработки планов исследований, выполнения экспериментов.
1.О.28 Механика сплошных сред	Знает: основные уравнения механики сплошных сред; свойства и особенности моделей в механике сплошных сред; основные способы описания в газовой динамике, динамике несжимаемой жидкости и деформируемого тела Умеет: использовать основные уравнения механики сплошных сред для расчета течений жидкости и газа при проектировании изделий авиационной и ракетно-космической техники Имеет практический опыт: решения задач механики сплошных сред при проектировании изделий авиационной и ракетно-космической техники
1.О.33 Устройство летательных аппаратов	Знает: классификацию деталей и механизмов летательных аппаратов; основные требования к деталям, узлам и механизмам летательных аппаратов; общие принципы и правила конструирования деталей и узлов механизмов летательных аппаратов Умеет: обосновывать выбор устройств в изделиях авиационной и ракетно-космической техники; проводить конструирование деталей и узлов механизмов летательных аппаратов с использованием системного подхода Имеет практический опыт: расчета параметров деталей и узлов механизмов летательных аппаратов; разработки рабочих и сборочных чертежей деталей и узлов механизмов летательных аппаратов

4. Объём и виды учебной работы

Общая трудоемкость дисциплины составляет 3 з.е., 108 ч., 54,25 ч. контактной работы

Вид учебной работы	Всего часов	Распределение по семестрам в часах
		Номер семестра
		6
Общая трудоёмкость дисциплины	108	108
<i>Аудиторные занятия:</i>	48	48
Лекции (Л)	32	32
Практические занятия, семинары и (или) другие виды аудиторных занятий (ПЗ)	16	16
Лабораторные работы (ЛР)	0	0

Самостоятельная работа (СРС)	53,75	53,75
Подготовка к практическим занятиям	15	15
Подготовка к зачету	23,75	23,75
Проработка лекционного материала	15	15
Консультации и промежуточная аттестация	6,25	6,25
Вид контроля (зачет, диф.зачет, экзамен)	-	зачет

5. Содержание дисциплины

№ раздела	Наименование разделов дисциплины	Объем аудиторных занятий по видам в часах			
		Всего	Л	ПЗ	ЛР
1	Введение	2	2	0	0
2	Гидромеханические следящие приводы рулей летательных аппаратов. Динамическая жесткость гидромеханических рулевых приводов летательных аппаратов.	16	12	4	0
3	Электрогидравлический привод в системах управления рулями летательных аппаратов. Динамическая жесткость электрогидравлических рулевых приводов летательных аппаратов.	12	8	4	0
4	Электрические следящие приводы рулей летательных аппаратов.	10	6	4	0
5	Резервированные следящие рулевые приводы летательных аппаратов.	8	4	4	0

5.1. Лекции

№ лекции	№ раздела	Наименование или краткое содержание лекционного занятия	Кол-во часов
1	1	Летательный аппарат, как объект управления. Назначение приводов рулевых поверхностей летательных аппаратов.	2
2-3	2	Основные характеристики рулевого привода, как элемента системы автоматического управления летательных аппаратов.	4
4-5	2	Гидромеханические следящие приводы, их классификация. Особенности схем и конструкций гидромеханических приводов.	4
6-7	2	Динамическая жесткость гидромеханических рулевых приводов летательных аппаратов.	4
8	3	Развитие систем управления полетом и применение в них электрогидравлических следящих рулевых приводов. Основные конструктивные схемы таких приводов.	2
9-10	3	Уравнения движения, структурная схема, передаточная функция электрогидравлического рулевого привода.	4
11	3	Динамическая жесткость электрогидравлических рулевых приводов летательных аппаратов.	2
12-14	4	Электрические следящие приводы рулей летательных аппаратов.	6
15-16	5	Резервированные следящие рулевые приводы летательных аппаратов.	4

5.2. Практические занятия, семинары

№ занятия	№ раздела	Наименование или краткое содержание практического занятия, семинара	Кол-во часов
-----------	-----------	---	--------------

1	2	Определение конструктивных параметров гидромеханического следящего привода рулей (бустера) на основе диаграммы нагрузки.	2
2	2	Определение передаточной функции и частотных характеристик динамической жесткости гидромеханических рулевых приводов	2
3	3	Составление уравнений движения, структурной схемы, вывод передаточной функции и анализ динамически характеристик рулевой машины с дроссельным регулированием скорости	2
4	3	Определение передаточной функции и частотных характеристик динамической жесткости электрогидравлических рулевых приводов.	2
5	4	Определение конструктивных параметров электрического следящего привода рулей	2
6	4	Составление уравнений движения, структурной схемы, вывод передаточной функции и анализ динамически характеристик рулевой машины электрического следящего привода рулей	2
7-8	5	Расчет внешней механической характеристики многоканального привода рулей самолета	4

5.3. Лабораторные работы

Не предусмотрены

5.4. Самостоятельная работа студента

Выполнение СРС			
Подвид СРС	Список литературы (с указанием разделов, глав, страниц) / ссылка на ресурс	Семестр	Кол-во часов
Подготовка к практическим занятиям	Основная и дополнительная литература	6	15
Подготовка к зачету	Основная и дополнительная литература	6	23,75
Проработка лекционного материала	Основная и дополнительная литература	6	15

6. Фонд оценочных средств для проведения текущего контроля успеваемости, промежуточной аттестации

Контроль качества освоения образовательной программы осуществляется в соответствии с Положением о балльно-рейтинговой системе оценивания результатов учебной деятельности обучающихся.

6.1. Контрольные мероприятия (КМ)

№ КМ	Се-мestr	Вид контроля	Название контрольного мероприятия	Вес	Макс. балл	Порядок начисления баллов	Учитывается в ПА
1	6	Текущий контроль	Коллоквиум 1	1	15	В коллоквиуме 3 вопроса. Каждый вопрос оценивается в 5 баллов. 5 баллов: студент владеет знаниями вопроса в полном объеме; самостоятельно и в логической последовательности отвечает на вопрос, подчеркивая при этом самое существенное, умеет анализировать,	зачет

						сравнивать, классифицировать, обобщать, конкретизировать и систематизировать изученный материал, выделять в нем главное 4 балла: студент владеет знаниями вопроса почти в полном объеме (имеются пробелы знаний только в некоторых моментах); студент самостоятельно, и отчасти при наводящих вопросах, дает полноценные ответы на вопросы билета, не всегда выделяет наиболее существенное, не допускает вместе с тем серьезных ошибок в ответах. 3 балла: студент ответил на часть вопроса, проявляет затруднения в самостоятельном ответе, оперирует неточными формулировками, в процессе ответа допускает ошибки по существу вопроса 2 балла: студент ответил на часть вопроса только при наводящих вопросах преподавателя. 1 балл: студент ответил на часть вопроса только при наводящих вопросах преподавателя, в ответе присутствуют грубые ошибки. 0 баллов: ответ не соответствует формулировке вопроса.	
2	6	Текущий контроль	Коллоквиум 2	1	15	В коллоквиуме 3 вопроса. Каждый вопрос оценивается в 5 баллов. 5 баллов: студент владеет знаниями вопроса в полном объеме; самостоятельно и в логической последовательности отвечает на вопрос, подчеркивая при этом самое существенное, умеет анализировать, сравнивать, классифицировать, обобщать, конкретизировать и систематизировать изученный материал, выделять в нем главное 4 балла: студент владеет знаниями вопроса почти в полном объеме (имеются пробелы знаний только в некоторых моментах); студент самостоятельно, и отчасти при наводящих вопросах, дает полноценные ответы на вопросы билета, не всегда выделяет наиболее существенное, не допускает вместе с тем серьезных ошибок в ответах. 3 балла: студент ответил на часть вопроса, проявляет затруднения в самостоятельном ответе, оперирует неточными формулировками, в процессе ответа допускает ошибки по существу вопроса 2 балла: студент ответил на часть вопроса только при наводящих вопросах преподавателя. 1 балл: студент ответил на часть вопроса только при наводящих вопросах преподавателя, в ответе присутствуют грубые ошибки. 0 баллов: ответ не соответствует формулировке	зачет

						вопроса.	
3	6	Текущий контроль	Коллоквиум 3	1	15	<p>В коллоквиуме 3 вопроса. Каждый вопрос оценивается в 5 баллов. 5 баллов: студент владеет знаниями вопроса в полном объеме; самостоятельно и в логической последовательности отвечает на вопрос, подчеркивая при этом самое существенное, умеет анализировать, сравнивать, классифицировать, обобщать, конкретизировать и систематизировать изученный материал, выделять в нем главное 4 балла: студент владеет знаниями вопроса почти в полном объеме (имеются пробелы знаний только в некоторых моментах); студент самостоятельно, и отчасти при наводящих вопросах, дает полноценные ответы на вопросы билета, не всегда выделяет наиболее существенное, не допускает вместе с тем серьезных ошибок в ответах. 3 балла: студент ответил на часть вопроса, проявляет затруднения в самостоятельном ответе, оперирует неточными формулировками, в процессе ответа допускает ошибки по существу вопроса 2 балла: студент ответил на часть вопроса только при наводящих вопросах преподавателя. 1 балл: студент ответил на часть вопроса только при наводящих вопросах преподавателя, в ответе присутствуют грубые ошибки. 0 баллов: ответ не соответствует формулировке вопроса.</p>	зачет
4	6	Текущий контроль	Коллоквиум 4	1	15	<p>В коллоквиуме 3 вопроса. Каждый вопрос оценивается в 5 баллов. 5 баллов: студент владеет знаниями вопроса в полном объеме; самостоятельно и в логической последовательности отвечает на вопрос, подчеркивая при этом самое существенное, умеет анализировать, сравнивать, классифицировать, обобщать, конкретизировать и систематизировать изученный материал, выделять в нем главное 4 балла: студент владеет знаниями вопроса почти в полном объеме (имеются пробелы знаний только в некоторых моментах); студент самостоятельно, и отчасти при наводящих вопросах, дает полноценные ответы на вопросы билета, не всегда выделяет наиболее существенное, не допускает вместе с тем серьезных ошибок в ответах. 3 балла: студент ответил на часть вопроса, проявляет затруднения в самостоятельном ответе, оперирует неточными формулировками, в процессе ответа</p>	зачет

					допускает ошибки по существу вопроса 2 балла: студент ответил на часть вопроса только при наводящих вопросах преподавателя. 1 балл: студент ответил на часть вопроса только при наводящих вопросах преподавателя, в ответе присутствуют грубые ошибки. 0 баллов: ответ не соответствует формулировке вопроса.	
5	6	Промежуточная аттестация	Промежуточная аттестация в форме зачета	-	40	зачет
					<p>Во время проведения зачета студенту выдаются 4 вопроса по изученным темам. Студент отвечает на них письменно или устно.</p> <p>10 баллов: студент владеет знаниями вопроса в полном объеме; самостоятельно и в логической последовательности отвечает на вопрос, подчеркивая при этом самое существенное, умеет анализировать, сравнивать, классифицировать, обобщать, конкретизировать и систематизировать изученный материал, выделять в нем главное</p> <p>8 баллов: студент владеет знаниями вопроса почти в полном объеме (имеются пробелы знаний только в некоторых моментах); студент самостоятельно, и отчасти при наводящих вопросах, дает полноценные ответы на вопросы билета, не всегда выделяет наиболее существенное, не допускает вместе с тем серьезных ошибок в ответах.</p> <p>6 баллов: студент ответил на часть вопроса, проявляет затруднения в самостоятельном ответе, оперирует неточными формулировками, в процессе ответа допускает ошибки по существу вопроса</p> <p>4 балла: студент ответил на часть вопроса только при наводящих вопросах преподавателя.</p> <p>2 балла: студент ответил на часть вопроса только при наводящих вопросах преподавателя, в ответе присутствуют грубые ошибки.</p> <p>0 баллов: ответ не соответствует формулировке вопроса.</p> <p>8 баллов: студент владеет знаниями вопроса почти в полном объеме (имеются пробелы знаний только в некоторых моментах); студент самостоятельно, и отчасти при наводящих вопросах, дает полноценные ответы на вопросы билета, не всегда выделяет наиболее существенное, не допускает вместе с тем серьезных ошибок в ответах.</p> <p>6 баллов: студент ответил на часть</p>	

					<p>вопроса, проявляет затруднения в самостоятельном ответе, оперирует неточными формулировками, в процессе ответа допускает ошибки по существу вопроса</p> <p>4 балла: студент ответил на часть вопроса только при наводящих вопросах преподавателя.</p> <p>2 балла: студент ответил на часть вопроса только при наводящих вопросах преподавателя, в ответе присутствуют грубые ошибки.</p> <p>0 баллов: ответ не соответствует формулировке вопроса.</p>	
--	--	--	--	--	---	--

6.2. Процедура проведения, критерии оценивания

Вид промежуточной аттестации	Процедура проведения	Критерии оценивания
зачет	На зачете происходит оценивание учебной деятельности обучающихся по дисциплине на основе рейтинга, полученному студентом в ходе выполнения мероприятий текущего контроля и промежуточной аттестации. Критерии оценивания: Зачтено - рейтинг обучающегося больше или равен 60 %. Не зачтено - рейтинг обучающегося менее 60 %	В соответствии с пп. 2.5, 2.6 Положения

6.3. Паспорт фонда оценочных средств

Компетенции	Результаты обучения	№ КМ				
		1	2	3	4	5
ПК-1	Знает: принципы работы исполнительных устройств летательными аппаратами: безредукторную и редукторную системы наддува; статические и динамические характеристики системы: трубопровод, емкость, жиклер.	+	+	+	+	+
ПК-1	Умеет: определять статические и динамические характеристики исполнительных устройств летательных аппаратов при проектировании изделий авиационной и ракетно-космической техники	+	+	+	+	+
ПК-1	Имеет практический опыт: расчета пневмогидросистем летательных аппаратов: гидросопротивлений в коротких трубопроводах, гидравлических расчетов проточной части обратного клапана и других элементов при проектировании изделий авиационной и ракетно-космической техники				+	+

Типовые контрольные задания по каждому мероприятию находятся в приложениях.

7. Учебно-методическое и информационное обеспечение дисциплины

Печатная учебно-методическая документация

а) основная литература:

1. Беляев, Н. М. Расчет пневмогидравлических систем ракет. - М.: Машиностроение, 1983. - 219 с. ил.
2. Гидравлика, гидромашины и гидроприводы Учеб. для втузов Т. М. Башта, С. С. Руднев, Б. Б. Некрасов и др. - 2-е изд., перераб. - М.: Машиностроение, 1982. - 423 с. ил.

3. Шумилов, И. С. Системы управления рулями самолетов [Текст] учеб. пособие для вузов И. С. Шумилов. - М.: Издательство МГТУ им. Н. Э. Баумана, 2009. - 469 с.

б) дополнительная литература:

1. Башта, Т. М. Гидравлические приводы летательных аппаратов. - 4-е изд., перераб. и доп. - М.: Машиностроение, 1967. - 495 с. схем.
2. Гидравлические приводы летательных аппаратов Учеб. для авиац. спец. вузов Под общ. ред. В. И. Карева. - 2-е изд., перераб. и доп. - М.: Машиностроение, 1992. - 366,[1] с. ил.
3. Карнаухов, Н. Ф. Электромеханические и мехатронные системы [Текст] учеб. пособие для вузов по специальностям 190206, 220401, 220402 Н. Ф. Карнаухов. - Ростов н/Д.: Феникс, 2006. - 319 с. ил.
4. Крымов, Б. Г. Исполнительные устройства систем управления летательными аппаратами [Учеб. пособие для вузов]. - М.: Машиностроение, 1987. - 261 с. ил.
5. Электропривод летательных аппаратов Учеб. для вузов Под общ. ред. В. А. Полковникова. - 2-е изд., перераб. и доп. - М.: Машиностроение, 1990. - 351,[1] с. ил.

в) отечественные и зарубежные журналы по дисциплине, имеющиеся в библиотеке:

1. Южно-Уральский государственный университет (ЮУрГУ) Челябинск Вестник Южно-Уральского государственного университета Юж.-Урал. гос. ун-т; ЮУрГУ журнал. - Челябинск: Издательство ЮУрГУ, 2001-

г) методические указания для студентов по освоению дисциплины:

1. Воронин, С. Г. Электропривод летательных аппаратов [Текст] Ч. 2 конспект лекций С. Г. Воронин ; Юж.-Урал. гос. ун-т, Каф. Электромеханика и электромехан. системы ; ЮУрГУ. - Челябинск: Издательство ЮУрГУ, 2008. - 114, [1] с. ил. электрон. версия
2. Воронин, С. Г. Электропривод летательных аппаратов [Текст] Ч. 3 конспект лекций С. Г. Воронин ; Юж.-Урал. гос. ун-т, Каф. Электромеханика и электромехан. системы ; ЮУрГУ. - Челябинск: Издательство ЧГТУ, 1997. - 115 с. ил.
3. Воронин, С. Г. Электропривод летательных аппаратов [Текст] Ч. 1 конспект лекций С. Г. Воронин ; Юж.-Урал. гос. ун-т, Каф. Электромеханика и электромехан. системы ; ЮУрГУ. - Челябинск: Издательство ЮУрГУ, 2006. - 170, [1] с. ил.

из них: учебно-методическое обеспечение самостоятельной работы студента:

1. Воронин, С. Г. Электропривод летательных аппаратов [Текст] Ч. 2 конспект лекций С. Г. Воронин ; Юж.-Урал. гос. ун-т, Каф. Электромеханика и электромехан. системы ; ЮУрГУ. - Челябинск: Издательство ЮУрГУ, 2008. - 114, [1] с. ил. электрон. версия
2. Воронин, С. Г. Электропривод летательных аппаратов [Текст] Ч. 3 конспект лекций С. Г. Воронин ; Юж.-Урал. гос. ун-т, Каф. Электромеханика и электромехан. системы ; ЮУрГУ. - Челябинск: Издательство ЧГТУ, 1997. - 115 с. ил.

3. Воронин, С. Г. Электропривод летательных аппаратов [Текст] Ч. 1 конспект лекций С. Г. Воронин ; Юж.-Урал. гос. ун-т, Каф. Электромеханика и электромехан. системы ; ЮУрГУ. - Челябинск: Издательство ЮУрГУ, 2006. - 170, [1] с. ил.

Электронная учебно-методическая документация

№	Вид литературы	Наименование ресурса в электронной форме	Библиографическое описание
1	Основная литература	Электронно-библиотечная система издательства Лань	Васечкин, Ю. С. Гидравлические приводы летательных аппаратов : учебное пособие / Ю. С. Васечкин, Ю. Г. Оболенский. — Москва : МГТУ им. Н.Э. Баумана, 2008. — 44 с. — ISBN 978-5-7038-3144-1. https://e.lanbook.com/book/52285
2	Дополнительная литература	Электронно-библиотечная система издательства Лань	Попов, Д. Н. Гидромеханические системы управления и элементы приводов : учебно-методическое пособие / Д. Н. Попов, Н. Г. Сосновский, М. В. Сиухин. — Москва : МГТУ им. Н.Э. Баумана, 2008. — 27 с. https://e.lanbook.com/book/52125
3	Дополнительная литература	Электронно-библиотечная система издательства Лань	Электропривод. Гидро- и виброприводы. Машиностроение. Энциклопедия. Т. IV-2 : энциклопедия : в 2 книгах / Д. Н. Попов, В. К. Асташев, А. Н. Густомясов, А. Ю. Рыбаков ; составители Л. Б. Масандилов [и др.] ; под редакцией Д. Н. Попова [и др.]. — Москва : Машиностроение, [б. г.]. — Книга 2 : Книга вторая. Гидро- и виброприводы — 2012. — 304 с. — ISBN 978-5-94275-590-4. https://e.lanbook.com/book/5809
4	Дополнительная литература	Электронно-библиотечная система издательства Лань	Шаповалов, А. Б. Системы управления, наведения и приводы. История создания и развития : монография / А. Б. Шаповалов, В. Л. Солунин, В. В. Костюков ; под редакцией А. Б. Шаповалова. — Москва : МГТУ им. Баумана, 2017. — 415 с. — ISBN 978-5-7038-4720-6. https://e.lanbook.com/book/106486
5	Дополнительная литература	Электронно-библиотечная система издательства Лань	Самолеты и вертолеты / А. М. Матвеев, А. И. Акимов, М. Г. Акопов, Н. В. Алексеев. — Москва : Машиностроение, [б. г.]. — Том 4 : Проектирование, конструкции и системы самолетов и вертолетов. Книга 2 — 2004. — 752 с. — ISBN 5-217-03121-2. https://e.lanbook.com/book/791

Перечень используемого программного обеспечения:

1. Microsoft-Office(бессрочно)

Перечень используемых профессиональных баз данных и информационных справочных систем:

Нет

8. Материально-техническое обеспечение дисциплины

Вид занятий	№ ауд.	Основное оборудование, стенды, макеты, компьютерная техника, предустановленное программное обеспечение, используемое для различных
-------------	--------	--

		видов занятий
Лекции	308 (2)	Модуль рабочего места преподавателя ПЭВМ. Мультимедиа- проектор Epson EMP-83 Интерактивная доска Hitachi Star Интерактивная панель-планшет Board FX-63 Документ камера Hitachi T-15XL Aver Video Усилитель – распределитель 300AF DA4 PLUS XQA сигнала 1 на 2 EXTRON Сигнальная и силовая кабельная сеть
Практические занятия и семинары	308 (2)	Модуль рабочего места преподавателя ПЭВМ. Мультимедиа- проектор Epson EMP-83 Интерактивная доска Hitachi Star Интерактивная панель-планшет Board FX-63 Документ камера Hitachi T-15XL Aver Video Усилитель – распределитель 300AF DA4 PLUS XQA сигнала 1 на 2 EXTRON Сигнальная и силовая кабельная сеть