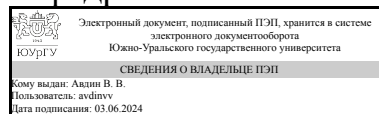


ЮЖНО-УРАЛЬСКИЙ ГОСУДАРСТВЕННЫЙ УНИВЕРСИТЕТ

УТВЕРЖДАЮ:
Заведующий выпускающей
кафедрой



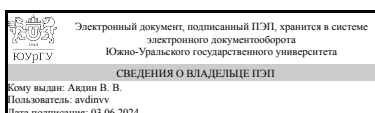
В. В. Авдин

РАБОЧАЯ ПРОГРАММА

дисциплины 1.Ф.П0.14.01 Переработка нефти и газа
для направления 18.03.01 Химическая технология
уровень Бакалавриат
профиль подготовки Технология топлива, углеродных и огнеупорных материалов
форма обучения очная
кафедра-разработчик Экология и химическая технология

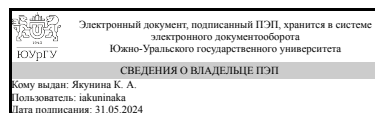
Рабочая программа составлена в соответствии с ФГОС ВО по направлению подготовки 18.03.01 Химическая технология, утверждённым приказом Минобрнауки от 07.08.2020 № 922

Зав.кафедрой разработчика,
д.хим.н., проф.



В. В. Авдин

Разработчик программы,
к.техн.н., доцент



К. А. Якунина

1. Цели и задачи дисциплины

Цель – формирование у студентов комплекса знаний по химической технологии переработки нефти и газа, современному состоянию технологий, перспективе развития, взаимосвязи с другими отраслями промышленности, связанными с сырьевой базой и потребителями товарной продукции. Задачи - Добиться освоения студентами знаний: а) комплекса технологических процессов переработки нефти и газа; б) технологического оборудования; в) по оценке качества исходного сырья и товарной продукции; базовых характеристик природных энергоносителей, определяющих направление их ис-пользования в народном хозяйстве; - Дать студентам информацию о перспективах развития нефте-, угле-сланцеперерабатывающих отраслей промышленности; путях повышения качества товарной продукции, ее потребителях; - Добиться развития у студентов навыков творческого мышления.

Краткое содержание дисциплины

Свойства нефти и газа, экспериментальные методы их определения, методы разделения и определения состава углеводородных смесей, происхождение нефти, нефть как дисперсная система, направления переработки нефти и газа; основные технологические схемы очистки и переработки нефти и газа, характеристика товарных продуктов.

2. Компетенции обучающегося, формируемые в результате освоения дисциплины

Планируемые результаты освоения ОП ВО (компетенции)	Планируемые результаты обучения по дисциплине
ПК-1 Способен осуществлять управление и контроль технологического процесса, повышать качество продукции	Знает: основы переработки нефти и газа, свойства сырья и продукции; основные параметры технологического процесса для переработки сырья в продукцию Умеет: осуществлять технологический процесс в соответствии с регламентом, анализировать технологические параметры с выбором оптимальных для проведения технологических процессов Имеет практический опыт: определения характеристик нефтяного сырья и нефтепродуктов, лабораторной перегонки нефти
ПК-8 способен принимать конкретные технические решения при разработке и проведении технологических процессов, в том числе с использованием информационных технологий, выбирать технические средства и технологии с учетом экологических, экономических и социальных последствий их применения	Знает: свойства сырья и продукции; методы подготовки нефтяного сырья к переработке, методы подготовки газов к транспортированию по газопроводам, первичные и вторичные способы переработки сырья в продукцию, схемы переработки нефтяного сырья, факторы, определяющие выбор схемы Умеет: оценивать влияние состава углеводородного сырья на выбор технологии переработки Имеет практический опыт: определения показателей сырьевых материалов с

3. Место дисциплины в структуре ОП ВО

Перечень предшествующих дисциплин, видов работ учебного плана	Перечень последующих дисциплин, видов работ
Нет	Не предусмотрены

Требования к «входным» знаниям, умениям, навыкам студента, необходимым при освоении данной дисциплины и приобретенным в результате освоения предшествующих дисциплин:

Нет

4. Объём и виды учебной работы

Общая трудоемкость дисциплины составляет 6 з.е., 216 ч., 87,5 ч. контактной работы

Вид учебной работы	Всего часов	Распределение по семестрам в часах	
		Номер семестра	
		8	
Общая трудоёмкость дисциплины	216	216	
<i>Аудиторные занятия:</i>	72	72	
Лекции (Л)	24	24	
Практические занятия, семинары и (или) другие виды аудиторных занятий (ПЗ)	24	24	
Лабораторные работы (ЛР)	24	24	
<i>Самостоятельная работа (СРС)</i>	128,5	128,5	
Подготовка к экзамену	38,5	38,5	
Решение задач	42	42	
Выполнение курсовой работы	48	48	
Консультации и промежуточная аттестация	15,5	15,5	
Вид контроля (зачет, диф.зачет, экзамен)	-	экзамен, КР	

5. Содержание дисциплины

№ раздела	Наименование разделов дисциплины	Объем аудиторных занятий по видам в часах			
		Всего	Л	ПЗ	ЛР
1	Подготовка нефти и газа к переработке. Атмосферно-вакуумная перегонка нефти. Технологии масляного производства	20	8	4	8
2	Термодеструктивные процессы переработки нефти	20	4	8	8
3	Каталитические процессы переработки нефти	14	6	4	4
4	Гидрогенизационные процессы нефтепереработки	18	6	8	4

5.1. Лекции

№ лекции	№ раздела	Наименование или краткое содержание лекционного занятия	Кол-во часов
1	1	Подготовка нефти и газа к переработке. Требования к подготовленной нефти на промыслах и на НПЗ. Электрообессоливающая установка.	2
2	1	Первичная перегонка нефти: атмосферная и вакуумная перегонка	2
3, 4	1	Основы масляного производства. Технология процесса пропановой деасфальтизации гудрона. Технология процессов селективной очистки масляных фракций и деасфальтизатов. Технология процессов депарафинизации рафинатов	4
5, 6	2	Основные термодеструктивные процессы: крекинг, пиролиз, коксование. Технология, технологическая схема, сырье, продукция	4
7, 8	3	Назначение каталитических процессов крекинга, перспективы развития. Основные реакции процесса. Катализаторы. Требования к сырью для каталитического крекинга. Подготовка сырья каталитическая и некаталитическая.	4
9	3	Каталитическое С-алкилирование изобутана олефинами. Механизм. Катализаторы. Технологическая схема. Каталитическое О-алкилирование метанола изобутиленом. Механизм. Катализаторы. технологическая схема	2
10, 11, 12	4	Процессы переработки с участием водорода. Риформинг. Гидроочистка и гидрообессеривание дистиллятов. Катализаторы. Сырье. Гидрокрекинг дистиллятного и остаточного сырья и их особенности. Катализаторы	6

5.2. Практические занятия, семинары

№ занятия	№ раздела	Наименование или краткое содержание практического занятия, семинара	Кол-во часов
1,2	1	Определение физико-химических свойств и состава нефтей и нефтепродуктов. по заданным качественным показателям нефтей определение шифра и направления переработки. Изучение технологической схемы комбинированной установки ЭЛОУ-АВТ	4
3,4	2	Изучение технологической схемы установок пиролиза бензина, термкрекинга мазута; коксования тяжелых нефтяных остатков: замедленного коксования; контактного коксования	4
5,6	2	Контрольное занятие по разделам 1 и 2	4
7,8	3	Катализаторы. Изучение механизма действия катализаторов в термокаталитических процессах. Методы подготовки сырья для каталитического крекинга. Сырье и продукты каталитического крекинга. Изучение технологии и технологических схем процессов С- и О-алкилирования	4
9,10	4	Технологии с участием водорода. Катализаторы. Облагораживание сырья. Очистка от гетероэлементов. Гидрокрекинг. Сравнение процессов риформинга и гидрокрекинга.	4
11,12	4	Контрольное занятие по разделам 3 и 4	4

5.3. Лабораторные работы

№ занятия	№ раздела	Наименование или краткое содержание лабораторной работы	Кол-во часов
1,2	1	Определение механических примесей в нефти и нефтепродуктах	4
3, 4	1	Разгонка нефти и нефтепродуктов на фракции. Построение кривой ИТК	4

5,6	2	Определение содержания непредельных углеводородов в нефти и нефтепродуктах	4
7,8	2	Определение коксуемости по Кондрадсону	4
9,10	3	Определение кислотности нефтепродуктов нефти и нефтепродуктов	4
11,12	4	Защита отчетов по лабораторным работам	4

5.4. Самостоятельная работа студента

Выполнение СРС			
Подвид СРС	Список литературы (с указанием разделов, глав, страниц) / ссылка на ресурс	Семестр	Кол-во часов
Подготовка к экзамену	конспекты лекций, конспекты практических занятий	8	38,5
Решение задач	Сарданашвили, А.Г. Примеры и задачи по технологии переработки нефти и газа: Учебное пособие /А.Г. Сарданашвили, А.И. Львова. - СПб: Интеграл, 2007. Глава 1.	8	42
Выполнение курсовой работы	интернет-информация	8	48

6. Фонд оценочных средств для проведения текущего контроля успеваемости, промежуточной аттестации

Контроль качества освоения образовательной программы осуществляется в соответствии с Положением о балльно-рейтинговой системе оценивания результатов учебной деятельности обучающихся.

6.1. Контрольные мероприятия (КМ)

№ КМ	Се-местр	Вид контроля	Название контрольного мероприятия	Вес	Макс. балл	Порядок начисления баллов	Учитывается в ПА
1	8	Текущий контроль	Контрольная работа №1	1	5	5 баллов - работа выполнена без ошибок с подробным, пошаговым описанием расчета; 4 балла - работа выполнена с незначительными неточностями, расчет подробно описан; 3 балла - работа выполнена правильно более, чем на 50%, процедура расчета описана не полностью; 2 балла - работа выполнена правильно более, чем на 50%, процедура расчета не описана; 1 балл - работа выполнена правильно менее, чем на 50%, процедура расчета не описана; 0 баллов - работа не выполнена. Несвоевременное выполнение контрольной работы ведет к снижению оценки на 1 балл.	экзамен
2	8	Текущий контроль	Самостоятельная работа №1	5	5	5 баллов - работа выполнена без ошибок с подробным, пошаговым	экзамен

						описанием расчета; 4 балла - работа выполнена с незначительными неточностями, расчет подробно описан; 3 балла - работа выполнена правильно более, чем на 50%, процедура расчета описана не полностью; 2 балла - работа выполнена правильно более, чем на 50%, процедура расчета не описана; 1 балл - работа выполнена правильно менее, чем на 50%, процедура расчета не описана; 0 баллов - работа не выполнена. Несвоевременное выполнение самостоятельной работы ведет к снижению оценки на 1 балл.	
3	8	Текущий контроль	Самостоятельная работа №2	5	5	5 баллов - работа выполнена без ошибок с подробным, пошаговым описанием расчета; 4 балла - работа выполнена с незначительными неточностями, расчет подробно описан; 3 балла - работа выполнена правильно более, чем на 50%, процедура расчета описана не полностью; 2 балла - работа выполнена правильно более, чем на 50%, процедура расчета не описана; 1 балл - работа выполнена правильно менее, чем на 50%, процедура расчета не описана; 0 баллов - работа не выполнена. Несвоевременное выполнение самостоятельной работы ведет к снижению оценки на 1 балл.	экзамен
4	8	Текущий контроль	Защита отчёта по лабораторным работам	1	5	5 баллов - работа выполнена без ошибок с подробным, пошаговым описанием расчета; 4 балла - работа выполнена с незначительными неточностями, расчет подробно описан; 3 балла - работа выполнена правильно более, чем на 50%, процедура расчета описана не полностью; 2 балла - работа выполнена правильно более, чем на 50%, процедура расчета не описана; 1 балл - работа выполнена правильно менее, чем на 50%, процедура расчета не описана; 0 баллов - работа не выполнена. Несвоевременное выполнение контрольной работы ведет к снижению оценки на 1 балл.	экзамен
5	8	Текущий контроль	Контрольная работа №2	1	10	10 баллов - работа выполнена без ошибок с подробным, пошаговым описанием расчета; 8 баллов - работа выполнена с незначительными неточностями, расчет подробно описан; 6 баллов - работа выполнена правильно более, чем на 50%,	экзамен

						процедура расчета описана не полностью; 4 балла - работа выполнена правильно более, чем на 50%, процедура расчета не описана; 2 балла - работа выполнена правильно менее, чем на 50%, процедура расчета не описана; 0 баллов - работа не выполнена. Несвоевременное выполнение контрольной работы ведет к снижению оценки на 1 балл.	
6	8	Курсовая работа/проект	Литературный обзор	-	5	5 баллов – теоретическая часть имеет логичное, последовательное изложение материала, исчерпывающе рассмотрены современные методы, даны ссылки на статьи, опубликованные в рейтинговых, в том числе, иностранных изданиях, и материалы рейтинговых конференций, оригинальность текста составляет не меньше 80%; 4 балла - теоретическая часть имеет логичное и последовательное изложение материала, в ней представлены достаточно подробный анализ и критический разбор современного состояния вопроса, однако анализ и критика материала выполнены недостаточно подробно, сделанные выводы не всегда обоснованы, оригинальность текста не ниже 70%; 3 балла - пояснительная записка имеет теоретическую главу, базируется на современном практическом материале, но имеет поверхностный анализ, в ней просматривается непоследовательность изложения материала, оригинальность текста выше 60%; 2 балла – теоретическая глава частично содержит ссылки на устаревшие источники литературы, материал не структурирован, представлен непоследовательно, отсутствует анализ существующего положения, критика методов оригинальность текста составляет 50-60%; 1 балл – теоретическая глава не содержит ссылок на литературные источники, либо представленные литературные источники существенно устарели, изложенные в главе материалы устарели, не отвечают современному состоянию вопроса, оригинальность текста ниже 50%; 0 баллов – теоретическая часть отсутствует.	курсовые работы
7	8	Курсовая	Расчетная часть	-	5	5 баллов – расчетная часть выполнена	кур-

		работа/проект			грамотно, не содержит ошибок, применены современные методы расчета, оформление расчетной части соответствует установленным требованиям; 4 балла – расчеты выполнены недостаточно подробно, имеются небольшие неточности в расчете, оформление расчетной части соответствует установленным требованиям; 3 балла – более половины расчетов выполнено правильно, однако в части расчетов имеются 1-2 ошибки, имеются погрешности в части оформления расчетной части; 2 балла - половина расчетов выполнена с ошибками, имеются погрешности в оформлении расчетной части; 1 балл - расчет выполнен с грубыми ошибками. Оформление расчетной части не соответствует установленным требованиям; 0 баллов - расчетная часть отсутствует.	совые работы
8	8	Курсовая работа/проект	Графическая часть	-	5 5 баллов - графическая часть полностью соответствует установленным требованиям, выполнена верно, балансовая схема, представленная на чертеже, полностью соответствует расчетной части пояснительной записки 4 балла – имеются небольшие неточности в выполнении чертежей, чертежи выполнены верно, балансовая схема, представленная на чертеже, полностью соответствует расчетной части пояснительной записки 3 балла – имеются существенные недостатки в качестве чертежей, неполное соответствие чертежей расчетной части пояснительной записки 2 балла – чертежи выполнены небрежно, имеются 1-2 существенных ошибки, несоответствие чертежей расчетной части пояснительной записки 1 балл – чертежи содержат более двух существенных ошибок, выполнены с существенными нарушениями установленным требованиям, несоответствие чертежей расчетной части пояснительной записки; 0 баллов – чертежи не представлены.	кур- совые работы
9	8	Курсовая работа/проект	Защита курсовой работы	-	5 5 баллов - презентация полностью соответствует установленным требованиям, устный доклад выполнен грамотно, четко, уверенно; отражает содержание работы,	кур- совые работы

					<p>обучающийся отлично владеет материалом, легко отвечает на поставленные вопросы; 4 балла - в презентации имеются небольшие недостатки, в докладе имеются небольшие неточности изложения сути работы, обучающийся без затруднений отвечает на поставленные вопросы; 3 балла - имеются существенные недостатки в качестве презентации работы, при защите обучающийся проявляет неуверенность, показывает слабое знание вопросов темы, неуверенно отвечает на заданные вопросы; 2 балла – презентация выполнена небрежно, имеются 1-2 существенных ошибки, при защите обучающийся затрудняется ответить на поставленные вопросы или отвечает неверно; 1 балл - презентация содержит более двух существенных ошибок, при защите обучающийся неверно отвечает на заданные вопросы; 0 баллов - презентация выполнена хаотично, содержит сведения, не относящиеся к сути работы или отсутствует. При защите обучающийся не отвечает на поставленные вопросы по теме работы, не знает теории вопроса, при ответе на все вопросы допускает существенные ошибки.</p>	
10	8	Промежуточная аттестация	Экзамен	-	<p>5 баллов: обучающийся показал глубокие исчерпывающие знания в сути вопроса, ответ логически выстроен, последовательный, содержательный, полный, правильный и конкретный; 4 балла: твердые знания материала, правильное понимание сущности и взаимосвязи рассматриваемых процессов и явлений, ответ недостаточно полный, имеются замечания преподавателя. Обучающийся свободно устраняет замечания преподавателя по отдельным частям и пунктам ответа; 3 балла: твердые знания и понимание основного материала; ответ не содержит грубых ошибок, но есть более 2-х неточностей и замечаний, при устранении неточностей и несущественных ошибок требуются наводящие вопросы преподавателя; 2 балла: грубые ошибки при ответе на вопрос, но более половины ответа</p>	экзамен

					содержат правильные сведения. Обучающийся демонстрирует неуверенные и неточные ответы на наводящие вопросы преподавателя; 1 балл: грубые ошибки в ответе, обучающийся демонстрирует непонимание сущности излагаемых положений; 0 баллов: нет ответа на вопрос.	
--	--	--	--	--	--	--

6.2. Процедура проведения, критерии оценивания

Вид промежуточной аттестации	Процедура проведения	Критерии оценивания
экзамен	Прохождение промежуточной аттестации не обязательно. Возможно выставление оценки по результатам текущего контроля. При желании обучающийся может повысить свой рейтинг на экзамене. Промежуточная аттестация (экзамен) проводится в устной форме. Продолжительность проведения соответствует четырем академическим часам. Для подготовки предлагаются вопросы к экзамену. Время на подготовку к ответу 1 час.	В соответствии с пп. 2.5, 2.6 Положения
курсовые работы	Задание на курсовую работу выдается в начале семестра, выполняется студентом в течение семестра как вид самостоятельной работы. Пояснительная записка и технологическая схема сдаются на проверку преподавателю согласно календарному плану. Преподаватель выставляет предварительную оценку за выполнение: 1) литературного обзора, 2) расчетной части и 3) технологической схемы и допускает студента к 4) защите. На защите студент коротко (3-5 мин.) докладывает об основных технических решениях, принятых в процессе разработки, отвечает на вопросы. Если при выполнении контрольных мероприятий курсовой работы происходит нарушение календарного плана сдачи, то оценка за каждое мероприятие снижается на 1 балл.	В соответствии с п. 2.7 Положения

6.3. Паспорт фонда оценочных средств

Компетенции	Результаты обучения	№ КМ									
		1	2	3	4	5	6	7	8	9	10
ПК-1	Знает: основы переработки нефти и газа, свойства сырья и продукции; основные параметры технологического процесса для переработки сырья в продукцию	+	+	+	+	+	+	+	+	+	+
ПК-1	Умеет: осуществлять технологический процесс в соответствии с регламентом, анализировать технологические параметры с выбором оптимальных для проведения технологических процессов	+	+	+	+	+	+	+	+	+	+
ПК-1	Имеет практический опыт: определения характеристик нефтяного сырья и нефтепродуктов, лабораторной перегонки нефти			+	+	+	+		+	+	+
ПК-8	Знает: свойства сырья и продукции; методы подготовки нефтяного сырья к переработке, методы подготовки газов к транспортированию по газопроводам, первичные и вторичные способы переработки сырья в продукцию, схемы переработки нефтяного сырья, факторы, определяющие выбор схемы	+							+		+

ПК-8	Умеет: оценивать влияние состава углеводородного сырья на выбор технологии переработки	+								+				+
ПК-8	Имеет практический опыт: определения показателей сырьевых материалов с использованием отраслевых справочников	+								+				+

Типовые контрольные задания по каждому мероприятию находятся в приложениях.

7. Учебно-методическое и информационное обеспечение дисциплины

Печатная учебно-методическая документация

а) основная литература:

Не предусмотрена

б) дополнительная литература:

1. Дыскина, Б. Ш. Каустобиолиты [Текст] учеб. пособие по специальности 240403.65 "Химическая технология природных энергоносителей и углеродных материалов" Б. Ш. Дыскина, К. Р. Смолякова ; Юж.-Урал. гос. ун-т, Каф. Хим. технология ; ЮУрГУ. - Челябинск: Издательский Центр ЮУрГУ, 2012. - 47, [1] с. ил. электрон. версия

в) отечественные и зарубежные журналы по дисциплине, имеющиеся в библиотеке:

1. Химия твердого топлива науч. журн. Рос. акад. наук, Отд-ние общ. и техн. химии, Ин-т орган. химии им. Н. Д. Зелинского журнал. - М.: Наука, 1967-
2. Кокс и химия науч.-техн. и произв. журн. Учредители: предприятия и орг. коксохим. пром-сти. журнал. - М.: Metallurgia, 1959-

г) методические указания для студентов по освоению дисциплины:

1. Подвинцев, И. Б. Нефтепереработка. Практический вводный курс [Текст] учеб. пособие для химико-технол. специальностей И. Б. Подвинцев. - Долгопрудный: Интеллект, 2011. - 119 с. ил. 21 см

из них: учебно-методическое обеспечение самостоятельной работы студента:

1. Подвинцев, И. Б. Нефтепереработка. Практический вводный курс [Текст] учеб. пособие для химико-технол. специальностей И. Б. Подвинцев. - Долгопрудный: Интеллект, 2011. - 119 с. ил. 21 см

Электронная учебно-методическая документация

№	Вид литературы	Наименование ресурса в электронной форме	Библиографическое описание
1	Основная литература	Электронно-библиотечная система издательства Лань	Солодова, Н. Л. Химическая технология переработки нефти и газа : учебное пособие / Н. Л. Солодова, Д. А. Халикова. — Казань : КНИТУ, 2012. — 120 с. https://e.lanbook.com/book/73481
2	Дополнительная литература	Электронно-библиотечная система	Трушкова, Л. В. Расчёты по технологии переработки нефти и газа : учебное пособие / Л. В. Трушкова, А. Н. Пауков. — Тюмень : ТюмГНГУ, 2013. — 124 с.

		издательства Лань	https://e.lanbook.com/book/41033
3	Методические пособия для преподавателя	Электронно-библиотечная система издательства Лань	Таранова, Л. В. Оборудование подготовки и переработки нефти и газа : учебное пособие / Л. В. Таранова, А. Г. Мозырев. — Тюмень : ТюмГНГУ, 2014. — 236 с. https://e.lanbook.com/book/64509
4	Методические пособия для самостоятельной работы студента	Электронно-библиотечная система издательства Лань	Сарданашвили, А. Г. Примеры и задачи по технологии переработки нефти и газа : учебное пособие / А. Г. Сарданашвили, А. И. Львова. — 5-е изд., стер. — Санкт-Петербург : Лань, 2019. — 256 с. https://e.lanbook.com/book/113946

Перечень используемого программного обеспечения:

1. Microsoft-Windows(бессрочно)
2. Microsoft-Office(бессрочно)

Перечень используемых профессиональных баз данных и информационных справочных систем:

1. -База данных ВИНТИ РАН(бессрочно)

8. Материально-техническое обеспечение дисциплины

Вид занятий	№ ауд.	Основное оборудование, стенды, макеты, компьютерная техника, предустановленное программное обеспечение, используемое для различных видов занятий
Экзамен	425 (1)	Аудитория, полностью подготовленная к проведению контрольных мероприятий
Практические занятия и семинары	425 (1)	Экран настенный, проектор, пакет презентаций Microsoft Power Point
Лабораторные занятия	425 (1)	Лабораторное оборудование
Лекции	425 (1)	Экран настенный, проектор, пакет презентаций Microsoft Power Point