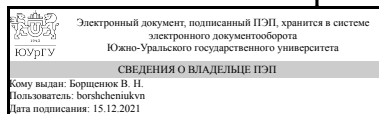


ЮЖНО-УРАЛЬСКИЙ ГОСУДАРСТВЕННЫЙ УНИВЕРСИТЕТ

УТВЕРЖДАЮ:
Директор филиала
Филиал г. Нижневартовск



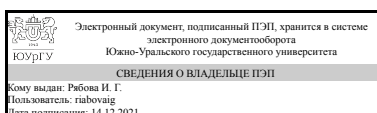
В. Н. Борщенок

РАБОЧАЯ ПРОГРАММА

дисциплины 1.О.14.01 Начертательная геометрия
для направления 23.03.01 Технология транспортных процессов
уровень Бакалавриат
форма обучения заочная
кафедра-разработчик Гуманитарные, естественно-научные и технические дисциплины

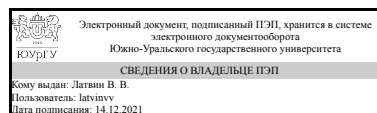
Рабочая программа составлена в соответствии с ФГОС ВО по направлению подготовки 23.03.01 Технология транспортных процессов, утверждённым приказом Минобрнауки от 07.08.2020 № 911

Зав.кафедрой разработчика,
к.филос.н., доц.



И. Г. Рябова

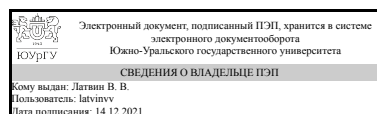
Разработчик программы,
старший преподаватель



В. В. Латвин

СОГЛАСОВАНО

Руководитель направления



В. В. Латвин

Нижневартовск

1. Цели и задачи дисциплины

Целью дисциплины «Начертательная геометрия и инженерная графика» является: - развитие умения использования методов дисциплины в решении практических задач в различных областях науки и техники, привитие навыков выполнения и чтения чертежей; - развитие у студентов геометрического образного восприятия окружающей действительности, пространственного воображения и конструктивно-геометрического мышления; - выработка способностей к анализу и синтезу пространственных форм, соотношений частей и целого на основе графических моделей, практически реализуемых в виде чертежей конкретных пространственных объектов. Задачи дисциплины - дать основы: - теории метода проецирования и способов изображения пространственных форм на плоскости; - законов формообразования; - графических способов решения позиционных и метрических задач.

Краткое содержание дисциплины

Курс включает в себя две основные части - лекционный и практический. На лекциях студенты получают целостное представление о начертательной геометрии и инженерной графике, ее роли в развитии общества. Цель практикума - научиться пользоваться законами начертательной геометрии и инженерной графики и применять их в процессе выполнения чертежей.

2. Компетенции обучающегося, формируемые в результате освоения дисциплины

Планируемые результаты освоения ОП ВО (компетенции)	Планируемые результаты обучения по дисциплине
ОПК-1 Способен применять естественнонаучные и общеинженерные знания, методы математического анализа и моделирования в профессиональной деятельности	Знает: методы проецирования и построения изображений геометрических фигур Умеет: анализировать форму предмета в натуре и по чертежу; моделировать предметы по их изображениям на основе методов построения графических изображений; решать различные позиционные и метрические задачи, относящиеся к этим фигурам Имеет практический опыт: решения метрических задач, изображения проектируемых объектов на чертежах, а также владеть методами проецирования и изображения пространственных форм на плоскости проекций

3. Место дисциплины в структуре ОП ВО

Перечень предшествующих дисциплин, видов работ учебного плана	Перечень последующих дисциплин, видов работ
Нет	1.О.14.02 Инженерная графика

Требования к «входным» знаниям, умениям, навыкам студента, необходимым при освоении данной дисциплины и приобретенным в результате освоения предшествующих дисциплин:

Нет

4. Объём и виды учебной работы

Общая трудоемкость дисциплины составляет 3 з.е., 108 ч., 20,5 ч. контактной работы

Вид учебной работы	Всего часов	Распределение по семестрам в часах	
		Номер семестра	
		1	
Общая трудоёмкость дисциплины	108	108	
<i>Аудиторные занятия:</i>	12	12	
Лекции (Л)	4	4	
Практические занятия, семинары и (или) другие виды аудиторных занятий (ПЗ)	8	8	
Лабораторные работы (ЛР)	0	0	
<i>Самостоятельная работа (СРС)</i>	87,5	87,5	
с применением дистанционных образовательных технологий	0		
Расчетно - графическая работа	63	63	
Подготовка к экзамену	24,5	24,5	
Консультации и промежуточная аттестация	8,5	8,5	
Вид контроля (зачет, диф.зачет, экзамен)	-	экзамен	

5. Содержание дисциплины

№ раздела	Наименование разделов дисциплины	Объем аудиторных занятий по видам в часах			
		Всего	Л	ПЗ	ЛР
1	Введение. Точка. Прямая. Плоскость	2	1	1	0
2	Прямая и плоскость. Позиционные и метрические задачи	2	1	1	0
3	Кривые линии и поверхности	0	0	0	0
4	Пересечение поверхностей плоскостью и прямой. Развертки поверхностей	3	1	2	0
5	Взаимное пересечение поверхностей	3	1	2	0
6	Конструкторская документация: оформление чертежей	2	0	2	0

5.1. Лекции

№ лекции	№ раздела	Наименование или краткое содержание лекционного занятия	Кол-во часов
1	1	Введение. Точка. Прямая. Плоскость	1
2	2	Прямая и плоскость. Позиционные и метрические задачи	1
3	3	Кривые линии и поверхности	0
4	4	Пересечение поверхностей плоскостью и прямой. Развертки поверхностей	1
5	5	Взаимное пересечение поверхностей	1

6	6	Конструкторская документация: оформление чертежей	0
---	---	---	---

5.2. Практические занятия, семинары

№ занятия	№ раздела	Наименование или краткое содержание практического занятия, семинара	Кол-во часов
1	1	Предмет начертательной геометрии и его задачи. Методы проецирования. Метод ортогональных проекций (метод Монжа). Система плоскостей проекций и система прямоугольных (декартовых) координат. Проекция точки, расположенной в различных четвертях пространства. Проекция прямой. Классификация прямых. Преобразование прямой общего положения. Точка на прямой. Деление отрезка в данном отношении. Определение длины отрезка и углов наклона его к плоскостям проекций. Следы прямой линии. Взаимное расположение прямых. Конкурирующие точки скрещивающихся прямых. Теорема о прямом угле. Проекция точки и прямой в числовых отметках. Проекция плоскости. Следы плоскости. Классификация плоскостей. Прямая и точка в плоскости. Линии уровня в плоскости. Преобразование плоскости общего положения. Проекция плоскости в числовых отметках.	1
2	2	Пересечение прямой линии с плоскостью. Параллельность и перпендикулярность прямой и плоскости, двух плоскостей. Взаимное положение прямой и плоскости, двух плоскостей в проекциях с числовыми отметками.	1
3	3	Плоские и пространственные кривые линии. Классификация поверхностей. Гранные поверхности. Линейчатые поверхности. Поверхности вращения. Винтовые поверхности. Цилиндрические поверхности. Построение точек и линий на поверхностях. Касательные плоскости.	0
4	4	Способы построения линии пересечения поверхностей плоскостью. Общие принципы построения разверток поверхностей. Построение точек пересечения прямой линии с поверхностью.	2
5	5	Общий способ определения точек, принадлежащих двум поверхностям. Характерные точки проекций линии пересечения поверхностей. Способ вспомогательных секущих плоскостей и способ сфер (концентрических и эксцентрических). Частные случаи пересечения поверхностей второго порядка.	2
6	6	Стандарты ЕСКД. Масштабы. Линии чертежа. Шрифты и надписи на чертежах.	2

5.3. Лабораторные работы

Не предусмотрены

5.4. Самостоятельная работа студента

Выполнение СРС			
Подвид СРС	Список литературы (с указанием разделов, глав, страниц) / ссылка на ресурс	Семестр	Кол-во часов
Расчетно - графическая работа	Бударин, О.С. Начертательная геометрия : учебное пособие / О.С. Бударин. — 3-е изд., стер. — Санкт-Петербург : Лань, 2019. — 360 с. Серга, Г. В. Начертательная геометрия : учебник / Г. В. Серга, И. И. Табачук, Н. Н.	1	63

	<p>Кузнецова. — 3-е изд., испр. и доп. — Санкт-Петербург : Лань, 2021. — 444 с. — ISBN 978-5-8114-2781-9. —URL: https://e.lanbook.com/book/169035. Зайцев, Ю.А. Начертательная геометрия : учеб. пособие / Ю.А. Зайцев, И.П. Одинокоев, М.К. Решетников ; под ред. Ю.А. Зайцева. — М. : ИНФРА-М, 2018. — 248 с. Режим доступа:https://new.znaniium.com/read?id=304504</p> <p>Леонова, О. Н. Начертательная геометрия в примерах и задачах : учебное пособие / О. Н. Леонова, Е. А. Разумнова. — 2-е изд., стер. — Санкт-Петербург : Лань, 2020. — 212 с. — ISBN 978-5-8114-5533-1. — URL: https://e.lanbook.com/book/142373.</p>		
Подготовка к экзамену	<p>Бударин, О.С. Начертательная геометрия : учебное пособие / О.С. Бударин. — 3-е изд., стер. — Санкт-Петербург : Лань, 2019. — 360 с.</p> <p>Серга, Г. В. Начертательная геометрия : учебник / Г. В. Серга, И. И. Табачук, Н. Н. Кузнецова. — 3-е изд., испр. и доп. — Санкт-Петербург : Лань, 2021. — 444 с. — ISBN 978-5-8114-2781-9. —URL: https://e.lanbook.com/book/169035. Зайцев, Ю.А. Начертательная геометрия : учеб. пособие / Ю.А. Зайцев, И.П. Одинокоев, М.К. Решетников ; под ред. Ю.А. Зайцева. — М. : ИНФРА-М, 2018. — 248 с. Режим доступа:https://new.znaniium.com/read?id=304504</p> <p>Леонова, О. Н. Начертательная геометрия в примерах и задачах : учебное пособие / О. Н. Леонова, Е. А. Разумнова. — 2-е изд., стер. — Санкт-Петербург : Лань, 2020. — 212 с. — ISBN 978-5-8114-5533-1. — URL: https://e.lanbook.com/book/142373.</p>	1	24,5

6. Текущий контроль успеваемости, промежуточная аттестация

Контроль качества освоения образовательной программы осуществляется в соответствии с Положением о балльно-рейтинговой системе оценивания результатов учебной деятельности обучающихся.

6.1. Контрольные мероприятия (КМ)

№ КМ	Се-местр	Вид контроля	Название контрольного мероприятия	Вес	Макс. балл	Порядок начисления баллов	Учитывается в ПА
1	1	Текущий контроль	Введение. Точка. Прямая. Плоскость	1	15	15 баллов: выставляется при соблюдении следующих условий: полно раскрыл содержание материала в объеме, предусмотренном программой, содержанием лекции и учебником; изложил материал грамотным языком в определенной	экзамен

					<p>логической последовательности, точно используя специализированную терминологию и символику; показал умение иллюстрировать теоретические положения конкретными примерами, применять их в новой ситуации при выполнении практического задания; продемонстрировал усвоение ранее изученных сопутствующих вопросов, сформированность и устойчивость используемых при ответе умений и навыков; отвечал самостоятельно без наводящих вопросов преподавателя. Возможны одна-две неточности при освещении второстепенных вопросов или в выкладках, которые обучающийся легко исправил по замечанию преподавателя. 12 баллов: ответ удовлетворяет в основном требованиям на оценку «5», но при этом имеет один из недостатков: в изложении допущены небольшие пробелы, не исказившие логического и информационного содержания ответа; допущены один-два недочета при освещении основного содержания ответа, исправленные по замечанию преподавателя; допущены ошибка или более двух недочетов при освещении второстепенных вопросов или в выкладках, легко исправленные по замечанию преподавателя. 9 баллов: выставляется при соблюдении следующих условий: неполно или непоследовательно раскрыто содержание материала, но показано общее понимание вопроса и продемонстрированы умения, достаточные для дальнейшего усвоения программного материала, имелись затруднения или допущены ошибки в определении понятий, использовании терминологии и выкладках, исправленные после нескольких наводящих вопросов преподавателя; обучающийся не справился с применением теории в новой ситуации при выполнении практического задания, но выполнил задания обязательного уровня сложности по данной теме; при знании теоретического материала выявлена недостаточная сформированность основных умений и навыков. 6 баллов: выставляется при</p>	
--	--	--	--	--	--	--

						<p>соблюдении следующих условий: не раскрыто основное содержание учебного материала; обнаружено незнание или непонимание обучающимся большей или наиболее важной части учебного материала; допущены ошибки в определении понятий, при использовании терминологии и иных выкладках, которые не исправлены после нескольких наводящих вопросов преподавателя; обучающийся обнаружил полное незнание и непонимание изучаемого учебного материала или не смог ответить ни на один из поставленных вопросов по изучаемому материалу; 3 балла: выставляется при соблюдении следующих условий: отсутствуют ответы на большую часть вопросов, допущены грубые ошибки в определении понятий и при использовании основной терминологии; 0 баллов: отсутствуют ответы на все вопросы.</p>	
2	1	Текущий контроль	<p>Прямая и плоскость. Позиционные и метрические задачи</p>	1	10	<p>10 баллов: выставляется при соблюдении следующих условий: полно раскрыл содержание материала в объеме, предусмотренном программой, содержанием лекции и учебником; изложил материал грамотным языком в определенной логической последовательности, точно используя специализированную терминологию и символику; показал умение иллюстрировать теоретические положения конкретными примерами, применять их в новой ситуации при выполнении практического задания; продемонстрировал усвоение ранее изученных сопутствующих вопросов, сформированность и устойчивость используемых при ответе умений и навыков; отвечал самостоятельно без наводящих вопросов преподавателя. Возможны одна-две неточности при освещении второстепенных вопросов или в выкладках, которые обучающийся легко исправил по замечанию преподавателя. 8 баллов: ответ удовлетворяет в основном требованиям на оценку «5», но при этом имеет один из недостатков: в изложении допущены небольшие пробелы, не исказившие логического</p>	экзамен

					<p>и информационного содержания ответа; допущены один-два недочета при освещении основного содержания ответа, исправленные по замечанию преподавателя; допущены ошибка или более двух недочетов при освещении второстепенных вопросов или в выкладках, легко исправленные по замечанию преподавателя. 6 баллов: выставляется при соблюдении следующих условий: неполно или непоследовательно раскрыто содержание материала, но показано общее понимание вопроса и продемонстрированы умения, достаточные для дальнейшего усвоения программного материала, имелись затруднения или допущены ошибки в определении понятий, использовании терминологии и выкладках, исправленные после нескольких наводящих вопросов преподавателя; обучающийся не справился с применением теории в новой ситуации при выполнении практического задания, но выполнил задания обязательного уровня сложности по данной теме; при знании теоретического материала выявлена недостаточная сформированность основных умений и навыков. 4 балла: выставляется при соблюдении следующих условий: не раскрыто основное содержание учебного материала; обнаружено незнание или непонимание обучающимся большей или наиболее важной части учебного материала; допущены ошибки в определении понятий, при использовании терминологии и иных выкладках, которые не исправлены после нескольких наводящих вопросов преподавателя; обучающийся обнаружил полное незнание и непонимание изучаемого учебного материала или не смог ответить ни на один из поставленных вопросов по изучаемому материалу; 2 балла: выставляется при соблюдении следующих условий: отсутствуют ответы на большую часть вопросов, допущены грубые ошибки в определении понятий и при использовании основной терминологии; 0 баллов: отсутствуют</p>	
--	--	--	--	--	--	--

						ответы на все вопросы.	
3	1	Текущий контроль	Кривые линии и поверхности	1	10	<p>10 баллов: выставляется при соблюдении следующих условий: полно раскрыл содержание материала в объеме, предусмотренном программой, содержанием лекции и учебником; изложил материал грамотным языком в определенной логической последовательности, точно используя специализированную терминологию и символику; показал умение иллюстрировать теоретические положения конкретными примерами, применять их в новой ситуации при выполнении практического задания; продемонстрировал усвоение ранее изученных сопутствующих вопросов, сформированность и устойчивость используемых при ответе умений и навыков; отвечал самостоятельно без наводящих вопросов преподавателя. Возможны одна-две неточности при освещении второстепенных вопросов или в выкладках, которые обучающийся легко исправил по замечанию преподавателя. 8 баллов: ответ удовлетворяет в основном требованиям на оценку «5», но при этом имеет один из недостатков: в изложении допущены небольшие пробелы, не исказившие логического и информационного содержания ответа; допущены один-два недочета при освещении основного содержания ответа, исправленные по замечанию преподавателя; допущены ошибка или более двух недочетов при освещении второстепенных вопросов или в выкладках, легко исправленные по замечанию преподавателя. 6 баллов: выставляется при соблюдении следующих условий: неполно или непоследовательно раскрыто содержание материала, но показано общее понимание вопроса и продемонстрированы умения, достаточные для дальнейшего усвоения программного материала, имелись затруднения или допущены ошибки в определении понятий, использовании терминологии и выкладках, исправленные после нескольких наводящих вопросов преподавателя; обучающийся не справился с применением теории в</p>	экзамен

					<p>новой ситуации при выполнении практического задания, но выполнил задания обязательного уровня сложности по данной теме; при знании теоретического материала выявлена недостаточная сформированность основных умений и навыков. 4 балла: выставляется при соблюдении следующих условий: не раскрыто основное содержание учебного материала; обнаружено незнание или непонимание обучающимся большей или наиболее важной части учебного материала; допущены ошибки в определении понятий, при использовании терминологии и иных выкладках, которые не исправлены после нескольких наводящих вопросов преподавателя; обучающийся обнаружил полное незнание и непонимание изучаемого учебного материала или не смог ответить ни на один из поставленных вопросов по изучаемому материалу; 2 балла: выставляется при соблюдении следующих условий: отсутствуют ответы на большую часть вопросов, допущены грубые ошибки в определении понятий и при использовании основной терминологии; 0 баллов: отсутствуют ответы на все вопросы.</p>		
4	1	Текущий контроль	Пересечение поверхностей плоскостью и прямой. Развертки поверхностей	1	15	<p>15 баллов: выставляется при соблюдении следующих условий: полно раскрыл содержание материала в объеме, предусмотренном программой, содержанием лекции и учебником; изложил материал грамотным языком в определенной логической последовательности, точно используя специализированную терминологию и символику; показал умение иллюстрировать теоретические положения конкретными примерами, применять их в новой ситуации при выполнении практического задания; продемонстрировал усвоение ранее изученных сопутствующих вопросов, сформированность и устойчивость используемых при ответе умений и навыков; отвечал самостоятельно без наводящих вопросов преподавателя. Возможны одна-две неточности при освещении второстепенных вопросов</p>	экзамен

					<p>или в выкладках, которые обучающийся легко исправил по замечанию преподавателя. 12 баллов: ответ удовлетворяет в основном требованиям на оценку «5», но при этом имеет один из недостатков: в изложении допущены небольшие пробелы, не исказившие логического и информационного содержания ответа; допущены один-два недочета при освещении основного содержания ответа, исправленные по замечанию преподавателя; допущены ошибка или более двух недочетов при освещении второстепенных вопросов или в выкладках, легко исправленные по замечанию преподавателя. 9 баллов: выставляется при соблюдении следующих условий: неполно или непоследовательно раскрыто содержание материала, но показано общее понимание вопроса и продемонстрированы умения, достаточные для дальнейшего усвоения программного материала, имелись затруднения или допущены ошибки в определении понятий, использовании терминологии и выкладках, исправленные после нескольких наводящих вопросов преподавателя; обучающийся не справился с применением теории в новой ситуации при выполнении практического задания, но выполнил задания обязательного уровня сложности по данной теме; при знании теоретического материала выявлена недостаточная сформированность основных умений и навыков. 6 баллов: выставляется при соблюдении следующих условий: не раскрыто основное содержание учебного материала; обнаружено незнание или непонимание обучающимся большей или наиболее важной части учебного материала; допущены ошибки в определении понятий, при использовании терминологии и иных выкладках, которые не исправлены после нескольких наводящих вопросов преподавателя; обучающийся обнаружил полное незнание и непонимание изучаемого учебного материала или не смог ответить ни на один из поставленных вопросов по</p>	
--	--	--	--	--	---	--

						изучаемому материалу; 3 балла: выставляется при соблюдении следующих условий: отсутствуют ответы на большую часть вопросов, допущены грубые ошибки в определении понятий и при использовании основной терминологии; 0 баллов: отсутствуют ответы на все вопросы.	
5	1	Текущий контроль	Взаимное пересечение поверхностей	1	10	10 баллов: выставляется при соблюдении следующих условий: полно раскрыл содержание материала в объеме, предусмотренном программой, содержанием лекции и учебником; изложил материал грамотным языком в определенной логической последовательности, точно используя специализированную терминологию и символику; показал умение иллюстрировать теоретические положения конкретными примерами, применять их в новой ситуации при выполнении практического задания; продемонстрировал усвоение ранее изученных сопутствующих вопросов, сформированность и устойчивость используемых при ответе умений и навыков; отвечал самостоятельно без наводящих вопросов преподавателя. Возможны одна-две неточности при освещении второстепенных вопросов или в выкладках, которые обучающийся легко исправил по замечанию преподавателя. 8 баллов: ответ удовлетворяет в основном требованиям на оценку «5», но при этом имеет один из недостатков: в изложении допущены небольшие пробелы, не исказившие логического и информационного содержания ответа; допущены один-два недочета при освещении основного содержания ответа, исправленные по замечанию преподавателя; допущены ошибка или более двух недочетов при освещении второстепенных вопросов или в выкладках, легко исправленные по замечанию преподавателя. 6 баллов: выставляется при соблюдении следующих условий: неполно или непоследовательно раскрыто содержание материала, но показано общее понимание вопроса и продемонстрированы умения, достаточные для дальнейшего	экзамен

					<p>усвоения программного материала, имелись затруднения или допущены ошибки в определении понятий, использовании терминологии и выкладках, исправленные после нескольких наводящих вопросов преподавателя; обучающийся не справился с применением теории в новой ситуации при выполнении практического задания, но выполнил задания обязательного уровня сложности по данной теме; при знании теоретического материала выявлена недостаточная сформированность основных умений и навыков. 4 балла: выставляется при соблюдении следующих условий: не раскрыто основное содержание учебного материала; обнаружено незнание или непонимание обучающимся большей или наиболее важной части учебного материала; допущены ошибки в определении понятий, при использовании терминологии и иных выкладках, которые не исправлены после нескольких наводящих вопросов преподавателя; обучающийся обнаружил полное незнание и непонимание изучаемого учебного материала или не смог ответить ни на один из поставленных вопросов по изучаемому материалу; 2 балла: выставляется при соблюдении следующих условий: отсутствуют ответы на большую часть вопросов, допущены грубые ошибки в определении понятий и при использовании основной терминологии; 0 баллов: отсутствуют ответы на все вопросы.</p>		
6	1	Текущий контроль	Конструкторская документация: оформление чертежей	1	15	<p>15 баллов: выставляется при соблюдении следующих условий: полно раскрыл содержание материала в объеме, предусмотренном программой, содержанием лекции и учебником; изложил материал грамотным языком в определенной логической последовательности, точно используя специализированную терминологию и символику; показал умение иллюстрировать теоретические положения конкретными примерами, применять их в новой ситуации при выполнении практического задания;</p>	экзамен

					<p>продемонстрировал усвоение ранее изученных сопутствующих вопросов, сформированность и устойчивость используемых при ответе умений и навыков; отвечал самостоятельно без наводящих вопросов преподавателя. Возможны одна-две неточности при освещении второстепенных вопросов или в выкладках, которые обучающийся легко исправил по замечанию преподавателя. 12 баллов: ответ удовлетворяет в основном требованиям на оценку «5», но при этом имеет один из недостатков: в изложении допущены небольшие пробелы, не исказившие логического и информационного содержания ответа; допущены один-два недочета при освещении основного содержания ответа, исправленные по замечанию преподавателя; допущены ошибка или более двух недочетов при освещении второстепенных вопросов или в выкладках, легко исправленные по замечанию преподавателя. 9 баллов: выставляется при соблюдении следующих условий: неполно или непоследовательно раскрыто содержание материала, но показано общее понимание вопроса и продемонстрированы умения, достаточные для дальнейшего усвоения программного материала, имелись затруднения или допущены ошибки в определении понятий, использовании терминологии и выкладках, исправленные после нескольких наводящих вопросов преподавателя; обучающийся не справился с применением теории в новой ситуации при выполнении практического задания, но выполнил задания обязательного уровня сложности по данной теме; при знании теоретического материала выявлена недостаточная сформированность основных умений и навыков. 6 баллов: выставляется при соблюдении следующих условий: не раскрыто основное содержание учебного материала; обнаружено незнание или непонимание обучающимся большей или наиболее важной части учебного материала; допущены ошибки в определении понятий, при использовании</p>	
--	--	--	--	--	--	--

					<p>терминологии и иных выкладках, которые не исправлены после нескольких наводящих вопросов преподавателя; обучающийся обнаружил полное незнание и непонимание изучаемого учебного материала или не смог ответить ни на один из поставленных вопросов по изучаемому материалу; 3 балла: выставляется при соблюдении следующих условий: отсутствуют ответы на большую часть вопросов, допущены грубые ошибки в определении понятий и при использовании основной терминологии; 0 баллов: отсутствуют ответы на все вопросы.</p>	
7	1	Промежуточная аттестация	Все разделы	-	<p>25 баллов: выставляется при соблюдении следующих условий: полно раскрыл содержание материала в объеме, предусмотренном программой, содержанием лекции и учебником; изложил материал грамотным языком в определенной логической последовательности, точно используя специализированную терминологию и символику; показал умение иллюстрировать теоретические положения конкретными примерами, применять их в новой ситуации при выполнении практического задания; продемонстрировал усвоение ранее изученных сопутствующих вопросов, сформированность и устойчивость используемых при ответе умений и навыков; отвечал самостоятельно без наводящих вопросов преподавателя. Возможны одна-две неточности при освещении второстепенных вопросов или в выкладках, которые обучающийся легко исправил по замечанию преподавателя. 20 баллов: ответ удовлетворяет в основном требованиям на оценку «5», но при этом имеет один из недостатков: в изложении допущены небольшие пробелы, не исказившие логического и информационного содержания ответа; допущены один-два недочета при освещении основного содержания ответа, исправленные по замечанию преподавателя; допущены ошибка или более двух недочетов при освещении второстепенных вопросов или в выкладках, легко исправленные по</p>	экзамен

					<p>замечанию преподавателя. 15 баллов: выставляется при соблюдении следующих условий: неполно или непоследовательно раскрыто содержание материала, но показано общее понимание вопроса и продемонстрированы умения, достаточные для дальнейшего усвоения программного материала, имелись затруднения или допущены ошибки в определении понятий, использовании терминологии и выкладках, исправленные после нескольких наводящих вопросов преподавателя; обучающийся не справился с применением теории в новой ситуации при выполнении практического задания, но выполнил задания обязательного уровня сложности по данной теме; при знании теоретического материала выявлена недостаточная сформированность основных умений и навыков. 10 баллов: выставляется при соблюдении следующих условий: не раскрыто основное содержание учебного материала; обнаружено незнание или непонимание обучающимся большей или наиболее важной части учебного материала; допущены ошибки в определении понятий, при использовании терминологии и иных выкладках, которые не исправлены после нескольких наводящих вопросов преподавателя; обучающийся обнаружил полное незнание и непонимание изучаемого учебного материала или не смог ответить ни на один из поставленных вопросов по изучаемому материалу; 5 баллов: выставляется при соблюдении следующих условий: отсутствуют ответы на большую часть вопросов, допущены грубые ошибки в определении понятий и при использовании основной терминологии; 0 баллов: отсутствуют ответы на все вопросы.</p>
--	--	--	--	--	---

6.2. Процедура проведения, критерии оценивания

Вид промежуточной аттестации	Процедура проведения	Критерии оценивания
экзамен	Процедура промежуточной аттестации проходит в	В соответствии с

	<p>соответствии с Положением о текущем контроле и промежуточной аттестации обучающихся в ЮУрГУ.</p> <p>Аттестационные испытания проводятся преподавателем (или комиссией преподавателей – в случае модульной дисциплины), ведущим лекционные занятия по данной дисциплине, или преподавателями, ведущими практические и лабораторные занятия (кроме устного экзамена). Присутствие посторонних лиц в ходе проведения аттестационных испытаний без разрешения ректора или проректора не допускается (за исключением работников университета, выполняющих контролирующие функции в соответствии со своими должностными обязанностями). В случае отсутствия ведущего преподавателя аттестационные испытания проводятся преподавателем, назначенным письменным распоряжением по кафедре (структурному подразделению). - Во время аттестационных испытаний обучающиеся могут пользоваться программой учебной дисциплины, а также с разрешения преподавателя справочной и нормативной литературой, калькуляторами. - Время подготовки ответа при сдаче зачета/экзамена в устной форме должно составлять не менее 40 минут (по желанию обучающегося ответ может быть досрочным). Время ответа – не более 15 минут. - Экзаменатору предоставляется право задавать обучающимся дополнительные вопросы в рамках программы дисциплины текущего семестра, а также, помимо теоретических вопросов, давать задачи, которые изучались на практических занятиях. - Оценка результатов устного аттестационного испытания объявляется обучающимся в день его проведения. При проведении письменных аттестационных испытаний или компьютерного тестирования – в день их проведения или не позднее следующего рабочего дня после их проведения. - Результаты выполнения аттестационных испытаний, проводимых в письменной форме, форме итоговой контрольной работы или компьютерного тестирования, должны быть объявлены обучающимся и выставлены в зачётные книжки не позднее следующего рабочего дня после их проведения.</p>	<p>пп. 2.5, 2.6 Положения</p>
--	---	-----------------------------------

6.3. Оценочные материалы

Компетенции	Результаты обучения	№ КМ						
		1	2	3	4	5	6	7
ОПК-1	Знает: методы проецирования и построения изображений геометрических фигур	+	+	+	+	+	+	+
ОПК-1	Умеет: анализировать форму предмета в натуре и по чертежу; моделировать предметы по их изображениям на основе методов построения графических изображений; решать различные позиционные и метрические задачи, относящиеся к этим фигурам	+	+	+	+	+	+	+
ОПК-1	Имеет практический опыт: решения метрических задач, изображения проектируемых объектов на чертежах, а также владеть методами проецирования и изображения пространственных форм на плоскости проекций	+	+	+	+	+	+	+

Фонды оценочных средств по каждому контрольному мероприятию находятся в приложениях.

7. Учебно-методическое и информационное обеспечение дисциплины

Печатная учебно-методическая документация

а) основная литература:

Не предусмотрена

б) дополнительная литература:

1. Чекмарев, А.А. Начертательная геометрия и черчение[Текст]:учеб. / А.А. Чекмарев.- 3-е изд., перераб. и доп.- М.: Издательство Юрайт: ИД Юрайт, 2011.- 471с.- ISBN 978-5-9916-1338-5 (Издательство Юрайт); ISBN 978-5-9692-1200-8 (ИД Юрайт).

2. Начертательная геометрия [Текст]: учебник / под ред. Н.Н. Крылова. – 10-е изд., стер. – М.: Высшая школа, 2007. – 224с.- ISBN 978 -5-004319-8.

3. Короев, Ю.И. Начертательная геометрия [Текст]: учебник / Ю.И. Короев.- 2-е изд., перераб. и доп.- М.: Архитектура-С, 2007.- 424с.: ил.- ISBN 5-9647-0017-9.

в) отечественные и зарубежные журналы по дисциплине, имеющиеся в библиотеке:

Не предусмотрены

г) методические указания для студентов по освоению дисциплины:

1. Инженерная графика [Текст] : учеб. пособие по направлениям 2601001, 2608000 и 2617001 / Л. И. Хмарова и др.; Юж.-Урал. гос. ун-т, Каф. Графика ; ЮУрГУ.

http://www.lib.susu.ac.ru/ftd?base=SUSU_METHOD&key=000511524

из них: учебно-методическое обеспечение самостоятельной работы студента:

Электронная учебно-методическая документация

№	Вид литературы	Наименование ресурса в электронной форме	Библиографическое описание
1	Основная литература	Электронно-библиотечная система издательства Лань	Бударин, О.С. Начертательная геометрия : учебное пособие / О.С. Бударин. — 3-е изд., стер. — Санкт-Петербург : Лань, 2019. — 360 с. — ISBN 978-5-8114-3953-9. — URL: https://e.lanbook.com/book/113610
2	Основная литература	Электронно-библиотечная система издательства Лань	Серга, Г. В. Начертательная геометрия : учебник / Г. В. Серга, И. И. Табачук, Н. Н. Кузнецова. — 3-е изд., испр. и доп. — Санкт-Петербург : Лань, 2021. — 444 с. — ISBN 978-5-8114-2781-9. —URL: https://e.lanbook.com/book/169035 .
3	Дополнительная литература	Электронно-библиотечная система Znanium.com	Зайцев, Ю.А. Начертательная геометрия : учеб. пособие / Ю.А. Зайцев, И.П. Одинокоев, М.К. Решетников ; под ред. Ю.А. Зайцева. — М. : ИНФРА-М, 2018. — 248 с. Режим доступа: https://new.znanium.com/read?id=304504
4	Дополнительная литература	Электронно-библиотечная	Супрун, Л.И. Начертательная геометрия : учебник / Л.И. Супрун, Е.Г. Супрун. — Красноярск : СФУ, 2018. — 244 с. —

		система издательства Лань	ISBN 978-5-7638-3802-2. — URL: https://e.lanbook.com/book/117769
5	Дополнительная литература	Электронно- библиотечная система издательства Лань	Леонова, О. Н. Начертательная геометрия в примерах и задачах : учебное пособие / О. Н. Леонова, Е. А. Разумнова. — 2-е изд., стер. — Санкт-Петербург : Лань, 2020. — 212 с. — ISBN 978-5-8114-5533-1. — URL: https://e.lanbook.com/book/142373 .

Перечень используемого программного обеспечения:

1. Microsoft-Office(бессрочно)

Перечень используемых профессиональных баз данных и информационных справочных систем:

1. -Консультант Плюс (Нижевартовск)(бессрочно)

8. Материально-техническое обеспечение дисциплины

Вид занятий	№ ауд.	Основное оборудование, стенды, макеты, компьютерная техника, предустановленное программное обеспечение, используемое для различных видов занятий
Практические занятия и семинары		учебная лаборатория «Начертательная геометрия и инженерная графика» - 121 ауд. Настенный экран для проектора Lumien Master Control (1 шт); Монитор Aser AL 1717 FS (1 шт); Проектор EPSON EB W12LCD projector (1 шт); Рабочая станция Intel Pentium 4 Core 2 Duo 1,8Mhz Socket 775 Gigabyte (1 шт) Наглядные пособия: - плакаты и таблицы по темам: «Прямая линия, прямая уровня», «Проецирующая прямая», «Методы проецирования», «Комплексный чертеж точек (эпюр точки)», «Плоскость», «Плоскость уровня», «Вращение прямой линии», «Пересечение поверхностей методов концентрических сфер», «Этапы построения точек», «Простые разрезы», «Разрезы», «Размещение и этапы построения чертежей», «ГОСТы» (4 шт), «Изображение решения задачи»;
Лекции		учебная лаборатория «Начертательная геометрия и инженерная графика» - 121 ауд. Настенный экран для проектора Lumien Master Control (1 шт); Монитор Aser AL 1717 FS (1 шт); Проектор EPSON EB W12LCD projector (1 шт); Рабочая станция Intel Pentium 4 Core 2 Duo 1,8Mhz Socket 775 Gigabyte (1 шт) Наглядные пособия: - плакаты и таблицы по темам: «Прямая линия, прямая уровня», «Проецирующая прямая», «Методы проецирования», «Комплексный чертеж точек (эпюр точки)», «Плоскость», «Плоскость уровня», «Вращение прямой линии», «Пересечение поверхностей методов концентрических сфер», «Этапы построения точек», «Простые разрезы», «Разрезы», «Размещение и этапы построения чертежей», «ГОСТы» (4 шт), «Изображение решения задачи»;