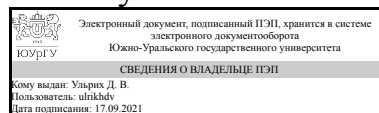


ЮЖНО-УРАЛЬСКИЙ ГОСУДАРСТВЕННЫЙ УНИВЕРСИТЕТ

УТВЕРЖДАЮ:
Директор института
Архитектурно-строительный
институт



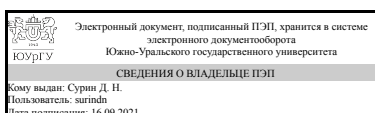
Д. В. Ульрих

РАБОЧАЯ ПРОГРАММА

дисциплины 1.Ф.02 Живопись в архитектуре
для направления 07.03.03 Дизайн архитектурной среды
уровень Бакалавриат
форма обучения очная
кафедра-разработчик Дизайн и изобразительные искусства

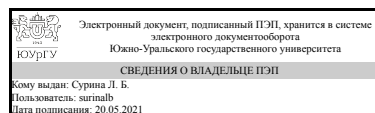
Рабочая программа составлена в соответствии с ФГОС ВО по направлению подготовки 07.03.03 Дизайн архитектурной среды, утверждённым приказом Минобрнауки от 08.06.2017 № 510

Зав.кафедрой разработчика,



Д. Н. Сурин

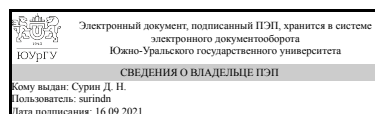
Разработчик программы,
к.пед.н., доц., доцент



Л. Б. Сурина

СОГЛАСОВАНО

Руководитель направления



Д. Н. Сурин

1. Цели и задачи дисциплины

Цель: приобретение опыта включения декоративно-прикладного искусства в архитектурную среду; Задачи: обучить студентов организации архитектурной среды средствами пластического искусства, изучить роль образной, эмоциональной, декоративной составляющей искусства в экстерьере и интерьере. влияния масштаба, а также различных материалов и техник на организацию плоскости и пространства.

Краткое содержание дисциплины

Дисциплина дает представление об организации архитектурного пространства, об образной, эмоциональной, декоративной роли композиции, учит анализировать закономерности ее построения, а также решать актуальные проблемы архитектурной композиции, владеть чувством пропорций, соразмерности, масштабом и средствами формирования монументального произведения. Дает возможность овладеть разнообразными техническими приемами и средствами современных, профессиональных, межпрофессиональных, публичных коммуникаций, приемами трансформирования и моделирования формы на плоскости и в пространстве.

2. Компетенции обучающегося, формируемые в результате освоения дисциплины

Планируемые результаты освоения ОП ВО (компетенции)	Планируемые результаты обучения по дисциплине
ПК-2 Способен использовать традиционные и новые художественно графические техники для средового проектирования, способы и методы пластического моделирования формы	Знает: методы наглядного изображения и моделирования трехмерной формы и пространства; закономерности построения гармонических цветовых соотношений в архитектуре Умеет: выбирать формы и методы изображения и моделирования архитектурной формы и пространства Имеет практический опыт: моделирования формы на плоскости и в пространстве, гармонизации искусственной среды обитания при разработке проектов

3. Место дисциплины в структуре ОП ВО

Перечень предшествующих дисциплин, видов работ учебного плана	Перечень последующих дисциплин, видов работ
ФД.01 Проектная архитектурно-дизайнерская графика	Не предусмотрены

Требования к «входным» знаниям, умениям, навыкам студента, необходимым при освоении данной дисциплины и приобретенным в результате освоения предшествующих дисциплин:

Дисциплина	Требования
ФД.01 Проектная архитектурно-дизайнерская графика	Знает: методы наглядного изображения и

графика	моделирования трехмерной формы и пространства; закономерности построения гармонических цветовых соотношений ;Умеет: находить гармонические цветовые соотношения и применять их в архитектурной колористике ;Имеет практический опыт: моделирования формы на плоскости и в пространстве, гармонизации искусственной среды обитания при разработке проектов
---------	---

4. Объём и виды учебной работы

Общая трудоемкость дисциплины составляет 4 з.е., 144 ч., 77 ч. контактной работы

Вид учебной работы	Всего часов	Распределение по семестрам в часах	
		Номер семестра	
		7	8
Общая трудоёмкость дисциплины	144	72	72
<i>Аудиторные занятия:</i>	64	32	32
Лекции (Л)	0	0	0
Практические занятия, семинары и (или) другие виды аудиторных занятий (ПЗ)	64	32	32
Лабораторные работы (ЛР)	0	0	0
<i>Самостоятельная работа (СРС)</i>	67	33,5	33,5
с применением дистанционных образовательных технологий	0		
Подготовка к экзамену	10,5	0	10.5
продолжение аудиторной работы над заданием	33,5	33.5	0
Подготовка к практическим занятиям	23	0	23
Консультации и промежуточная аттестация	13	6,5	6,5
Вид контроля (зачет, диф.зачет, экзамен)	-	экзамен	экзамен

5. Содержание дисциплины

№ раздела	Наименование разделов дисциплины	Объем аудиторных занятий по видам в часах			
		Всего	Л	ПЗ	ЛР
1	Освоение принципов плоскостного и декоративного преобразования изображения	32	0	32	0
2	Особенности стилиобразования на основе натурального изображения.	32	0	32	0

5.1. Лекции

Не предусмотрены

5.2. Практические занятия, семинары

№ занятия	№ раздела	Наименование или краткое содержание практического занятия, семинара	Кол-во часов
1,2	1	Средства выражения эмоций в пластических искусствах	4
3,4,5	1	Два варианта одного натюрморта, выраженные различным графическим языком (лирическим и драматическим) Композиционные поиски	6
6,7,8	1	Продолжение. Натюрморт лирический, драматический	6
9,10,11	1	Анализ живописного произведения (6-8 позиций с макетом), А2	6
12,13,14	1	Продолжение. Анализ живописного произведения (6-8 позиций с макетом), А2	6
15,16	1	Продолжение. Анализ живописного произведения (6-8 позиций с макетом), А2	4
17,18,19	2	Миниатюра. Два натюрморта малого размера (10x15 мм, 12x18 см).	6
20	2	Зарисовка городского пейзажа	2
21,22,23	2	Эскизы композиции городского пейзажа (плоскостная композиция)	6
24,25,26	2	Колористический образ города (плоскостное решение городского пейзажа), А2	6
27,28,29	2	Продолжение. Колористический образ города (плоскостное решение городского пейзажа), А2	6
30,31,32	2	Продолжение. Колористический образ города (плоскостное решение городского пейзажа), А2	6

5.3. Лабораторные работы

Не предусмотрены

5.4. Самостоятельная работа студента

Выполнение СРС			
Подвид СРС	Список литературы (с указанием разделов, глав, страниц) / ссылка на ресурс	Семестр	Кол-во часов
Подготовка к экзамену	ЭУМД осн.лит. 1, Разд.2, ПУМД осн. лит. 1 мет. лит. 1,3	8	10,5
продолжение аудиторной работы над заданием	ЭУМД осн.лит. 1, Разд.2, ПУМД осн. лит. 1 мет. лит. 1,3	7	33,5
Подготовка к практическим занятиям	ЭУМД осн.лит. 1, Разд.2, ПУМД осн. лит. 1 мет. лит. 1,3	8	23

6. Текущий контроль успеваемости, промежуточная аттестация

Контроль качества освоения образовательной программы осуществляется в соответствии с Положением о балльно-рейтинговой системе оценивания результатов учебной деятельности обучающихся.

6.1. Контрольные мероприятия (КМ)

№ КМ	Се-мestr	Вид контроля	Название контрольного мероприятия	Вес	Макс. балл	Порядок начисления баллов	Учитывается в ПА
1	7	Текущий	Эмоции	1	10	Оценивается поиск графического языка	экзамен

		контроль				для передачи эмоций - графическая часть выполнена в ассоциации с заданными настроениями, оригинально найден язык графики – 10 баллов; - графическая часть выполнена с неполным соответствием заданным настроениям, но оригинальным языком графики – 8 баллов; - в графической части не продемонстрировано владение ассоциативным мышлением, не найден оригинальный язык графики – 6 баллов; - к графической части есть замечания, эмоции не выражены, язык графики стереотипный – 4 балла; - клаузуры не представлены в полном объеме, к графической части есть грубые замечания, графический язык не найден – 2 балла; - клаузуры в полном объеме не представлены, графический язык заимствован – 0 баллов - клаузуры в полном объеме не представлены, графический язык заимствован – 0 баллов	
2	7	Текущий контроль	Лирический натюрморт	1	10	Оценивается лирический натюрморт, - натюрморт выполнен с колористическими ассоциациями с заданным настроением, оригинально найден язык живописи – 10 баллов; - натюрморт выполнен с колористическими ассоциациями с заданным настроением, но оригинальным языком живописи не найден – 8 баллов; - в работе над натюрмортом не продемонстрировано владение ассоциативным мышлением, не найден оригинальный язык живописи – 6 баллов; - к построению натюрморта есть замечания, эмоции не выражены, язык живописи стереотипный – 4 балла; - натюрморт не представлен – 0 баллов	экзамен
3	7	Текущий контроль	Драматический натюрморт	1	10	Оценивается драматический натюрморт - натюрморт выполнен с колористическими ассоциациями с заданным настроением, оригинально найден язык живописи – 10 баллов; - натюрморт колористически ассоциирован с заданным настроением, но оригинальным языком живописи не найден – 8 баллов; - в натюрморте не продемонстрировано владение ассоциативным мышлением, не найден оригинальный язык живописи – 6 баллов; - к построению натюрморта есть замечания, эмоции не выражены, язык живописи стереотипный – 4 балла;	экзамен

						- натюрморт не представлен – 0 баллов	
4	7	Текущий контроль	Анализ живописного произведения	1	10	Анализ живописного произведения (6-8 позиций с макетом). - анализ произведения выполнен логично, оригинально с выходом на макет – 10 баллов; - анализ выполнен логично, оригинальность графического решения преобладают над стереотипным – 8 баллов; - анализ выполнен с логическими ошибками, оригинальность графического решения преобладают над стереотипным – 6 баллов; - анализ выполнен с логическими ошибками, стереотипность графического решения преобладают над оригинальностью – 4 балла; - анализ не закончен, стереотипность графического решения преобладают над оригинальностью – 2 балла; - работа не представлена – 0 баллов	экзамен
5	7	Промежуточная аттестация	Экзамен	1	20	Экзамен проводится в форме просмотра преподавателями кафедры полного объема семестровой работы. Студент предоставляет на просмотр ряд законченных и оформленных работ в соответствии с требованиями методических указаний. Критерии оценивания: - выполнен полный объем работы, где продемонстрировано знание логических законов композиции и организации картинной плоскости, владение масштабом, пропорциями и передачей эмоций в каждой представленной работе (клаузуре), способность анализа и систематизации графического материала, понимание роли оформления работы как улучшение ее восприятия – 20 баллов; - выполнен полный (частично) объем работы, где продемонстрировано знание логических законов композиции и организации картинной плоскости, достаточное владение масштабом, пропорциями и колористической передачей эмоций в каждой представленной работе (клаузуре), способность анализа, но не полной систематизации графического материала, понимание роли оформления работы как улучшение ее восприятия – 18 баллов; - выполнен полный объем работы, но знание законов композиции продемонстрировано не в полном объеме, имеются недочеты как в	экзамен

					организации картинной плоскости, в оформление работы – 16 баллов; - выполнен не полный объем работ (клаузур), на недостаточном уровне продемонстрировано знание законов композиции, имеются серьезные недочеты в организации картинной плоскости и в оформлении работы – 10 баллов; - работа выполнена не полном объеме, законы композиции освоены частично, работа оформлена небрежно – 6 баллов. - работа не представленная - 0. Максимальное количество баллов – 20.		
6	8	Текущий контроль	Миниатюрный натюрморт №1	1	10	Миниатюра №1 - натюрморт закомпонован и выполнен с учетом заданного колорита и масштаба – 10 баллов; - натюрморт закомпонован с ошибками, но выполнен с учетом колорита и масштаба – 8 баллов; - натюрморт закомпонован с ошибками и выполнен без учета заданного колорита – 6 баллов; - натюрморт закомпонован с ошибками, выполнен без учета заданного колорита и ошибками в определении пропорций и масштаба – 4 балла; - натюрморт не закончен, выполнен без учета заданного колорита и ошибками в определении пропорций и масштаба – 2 балла; - работа не представлена – 0 баллов	экзамен
7	8	Текущий контроль	Миниатюрный натюрморт №2	1	10	Миниатюра №2. - натюрморт закомпонован и выполнен с учетом заданного колорита и масштаба – 10 баллов; - натюрморт закомпонован с ошибками, но выполнен с учетом колорита и масштаба – 8 баллов; - натюрморт закомпонован с ошибками и выполнен без учета заданного колорита – 6 баллов; - натюрморт закомпонован с ошибками, выполнен без учета заданного колорита и ошибками в определении пропорций и масштаба – 4 балла; - работа не представлена – 0 баллов	экзамен
8	8	Текущий контроль	Этюд городского пейзажа	1	10	Этюд городского пейзажа. - этюд закомпонован и выполнен с учетом освещения заданного состояния суток – 10 баллов; - этюд закомпонован с ошибками, но выполнен с учетом освещения заданного состояния суток – 8 баллов; - этюд закомпонован с ошибками и выполнен без учета заданного колорита – 6 баллов; - этюд закомпонован с ошибками, выполнен без учета заданного освещения	экзамен

						заданного состояния суток – 4 балла; - работа не представлена – 0 баллов	
9	8	Текущий контроль	Эскизы городского пейзажа	1	10	Эскизы композиции городского пейзажа (плоскостная композиция). - эскиз закомпонован и выполнен с учетом освещения заданного состояния суток – 10 баллов; - эскиз закомпонован с ошибками, но выполнен с учетом освещения заданного состояния суток – 8 баллов; - этюд закомпонован с ошибками и выполнен без учета заданного колорита – 6 баллов; - эскиз закомпонован с ошибками, выполнен без учета заданного освещения заданного состояния суток – 4 балла; - работа над эскизом не закончена, не закомпонован и выполнен без учета заданного освещения заданного состояния суток – 2 балла; - работа не представлена – 0 баллов	экзамен
10	8	Текущий контроль	Колористический образ города	1	12	Колористический образ города (плоскостное решение городского пейзажа). - пейзаж закомпонован и выполнен с учетом законов монументального искусства, воздушной перспективы – 10 баллов; - пейзаж закомпонован и выполнен с учетом законов монументального искусства, воздушная перспектива не учтена в полной мере – 8 баллов; - пейзаж закомпонован и выполнен с без знаний законов монументального искусства, воздушная перспектива не учтена в полной мере – 6 баллов; - пейзаж не закомпонован и выполнен с без знаний законов монументального искусства – 4 балла; - работа не представлена – 0 баллов	экзамен
11	8	Промежуточная аттестация	Экзамен	1	20	Экзамен проводится в форме просмотра преподавателями кафедры полного объема семестровой работы. Студент предоставляет на просмотр ряд законченных и оформленных работ в соответствии с требованиями методических указаний. Критерии оценивания: - выполнен полный объем работы, где продемонстрировано знание логических законов композиции и организации картинной плоскости, владение масштабом, пропорциями и передачей эмоций в каждой представленной работе (клаузуре), способность анализа и систематизации графического материала, понимание роли оформления работы как улучшение ее восприятия – 20 баллов; -	экзамен

2	Методические пособия для самостоятельной работы студента	Логвиненко, Г. М. Декоративная композиция: учеб. пособие для вузов по специальности «Изобразит. искусство» / Г. М. Логвиненко. – М. : ВЛАДОС, 2010. – 144 с.	eLIBRARY.RU	ЛокальнаяСеть / Свободный
3	Методические пособия для преподавателя	Сидоренко, М. Ю. Живопись. Техническая акварель [Электронный ресурс] : Метод. указания к практ. занятиям / М. Ю. Сидоренко; Юж.-Урал. гос. ун-т; ЮУрГУ. – Челябинск : Издательство ЮУрГУ, 2011 32 с.	Электронный каталог ЮУрГУ	ЛокальнаяСеть / Свободный

Перечень используемого программного обеспечения:

Нет

Перечень используемых профессиональных баз данных и информационных справочных систем:

Нет

8. Материально-техническое обеспечение дисциплины

Вид занятий	№ ауд.	Основное оборудование, стенды, макеты, компьютерная техника, предустановленное программное обеспечение, используемое для различных видов занятий
Практические занятия и семинары	584 (2)	Мольберты, методический и натюрмортный фонд