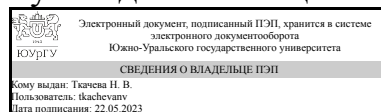


УТВЕРЖДАЮ:
Руководитель специальности



Н. В. Ткачева

РАБОЧАЯ ПРОГРАММА

дисциплины 1.Ф.07 Информационные технологии в профессиональной деятельности

для специальности 40.05.04 Судебная и прокурорская деятельность

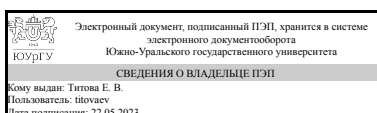
уровень Специалитет

форма обучения заочная

кафедра-разработчик Конституционное и административное право

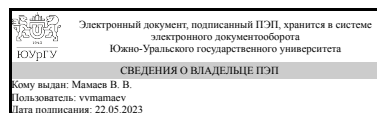
Рабочая программа составлена в соответствии с ФГОС ВО по направлению подготовки 40.05.04 Судебная и прокурорская деятельность, утверждённым приказом Минобрнауки от 18.08.2020 № 1058

Зав.кафедрой разработчика,
д.юрид.н., доц.



Е. В. Титова

Разработчик программы,
старший преподаватель



В. В. Мамаев

1. Цели и задачи дисциплины

Цели: - подготовка студентов к эффективному применению в процессе обучения в вузе и в ходе будущей профессиональной деятельности современных компьютерных технологий, ознакомление с элементами теории систем, используемых при разработке, внедрении и оценке информационных технологий в работе юридических служб, при обработке юридической информации; - формирование у студентов навыков и приемов владения технологиями обработки, хранения, передачи и приема массивов информации в различных областях деятельности практика-юриста в современном мире; - обучение студентов основным навыкам создания шаблонов юридических документов и обработки различных массивов информации. Задачи дисциплины: - изучение комплекса базовых теоретических знаний в области информационных систем и информационных технологий; - формирование и развитие компетенций, знаний, практических навыков и умений, способствующих всестороннему и эффективному применению офисных программных средств, информационных технологий при решении прикладных задач профессиональной деятельности, связанных с поиском, обработкой и анализом правовой информации, в том числе с применением глобальных компьютерных сетей; - ознакомление студентов с теоретическими принципами организации информационных процессов, информационных технологий, и информационных систем в современном обществе; – формирование у студентов навыков работы с компьютером как средством управления информацией.

Краткое содержание дисциплины

Введение. Информация и информатика: информатика как система знаний - предмет науки, базовые понятия. определения и категории. Информационные ресурсы. Информационная сфера. Информационные процессы. Информационные системы. Информатизация современного общества. Правовая информация ее виды и классификация. Государственная политика в области информатизации. Технические и программные средства реализации информационных процессов. История развития технических средств обработки информации. Структура ПК и теоретические основы его логической организации. Классификация программного обеспечения. Прикладное программное обеспечение: пакет программ Microsoft Office. Электронный документооборот. Компьютерные сети, корпоративный и глобальный обмен информацией. Глобальная сеть Интернет. Протоколы передачи информации в сети. Использование Интернета в офисной работе с клиентами и удаленными сотрудниками, как базы данных и нового средства массовой информации. Службы Интернет: Веб-интерфейс, почта, FTP. Адреса информации в Интернете (IP-адрес компьютера, доменное имя ПК). Работа в сети Интернет. Программы-обозреватели сети Интернет. Поиск в сети, поисковые системы, каталоги ресурсов. Электронная почта, функции и правила работы. Почтовый ящик на сервере организации, провайдера или на почтовом веб-сайте. Почтовый адрес. Проверка полученной информации на наличие вирусов, сохранение и удаление почтовых сообщений, защита от рассылок (спам). Информационная безопасность и защита информации. Информационные ресурсы Консультант+, Гарант.

2. Компетенции обучающегося, формируемые в результате освоения дисциплины

Планируемые результаты освоения ОП ВО (компетенции)	Планируемые результаты обучения по дисциплине
ПК-2 Способен целенаправленно и эффективно получать юридически значимую информацию из различных источников, включая правовые базы (банки) данных, решать задачи профессиональной деятельности на основе информационной и библиографической культуры с применением информационно-коммуникационных технологий и с учетом основных требований информационной безопасности	Знает: основные методы и способы получения, хранения, переработки и защиты информации; правовые базы (банки) данных и особенности их использования Умеет: решать задачи профессиональной деятельности на основе информационной и библиографической культуры; работать в правовых базах (банках) данных

3. Место дисциплины в структуре ОП ВО

Перечень предшествующих дисциплин, видов работ учебного плана	Перечень последующих дисциплин, видов работ
1.Ф.06 Информатика	1.Ф.16 Практическое составление процессуальных документов (административный процесс), 1.Ф.18 Практическое составление процессуальных документов (гражданский и арбитражный процесс), 1.Ф.11 Судебная медицина и психиатрия, 1.Ф.17 Практическое составление процессуальных документов (уголовный процесс)

Требования к «входным» знаниям, умениям, навыкам студента, необходимым при освоении данной дисциплины и приобретенным в результате освоения предшествующих дисциплин:

Дисциплина	Требования
1.Ф.06 Информатика	Знает: информационно-коммуникационные технологии; основные приемы и средства визуализации информации; CRM-системы (управление взаимоотношениями с клиентами), протокол http, понятие URL, принципы работы поисковых машин, Определение искусственного интеллекта (ИИ), его уровни (сильный и слабый ИИ).Классификацию методов машинного обучения, принципы формирования обучающих наборов данных; Умеет: применять информационно-коммуникационные технологии для решения профессиональных задач; осуществлять поиск в сети Интернет, использовать Яндекс Взгляд, Google формы; Имеет практический опыт: Анализа данных в Microsoft Excel;

4. Объём и виды учебной работы

Общая трудоемкость дисциплины составляет 3 з.е., 108 ч., 20,5 ч. контактной работы

Вид учебной работы	Всего часов	Распределение по семестрам в часах	
		Номер семестра	
		5	
Общая трудоёмкость дисциплины	108	108	
<i>Аудиторные занятия:</i>	12	12	
Лекции (Л)	4	4	
Практические занятия, семинары и (или) другие виды аудиторных занятий (ПЗ)	8	8	
Лабораторные работы (ЛР)	0	0	
<i>Самостоятельная работа (СРС)</i>	87,5	87,5	
Изучение и анализ нормативно-правовой базы по темам	20	20	
Подготовка к экзамену	17,5	17,5	
Выполнение практических домашних заданий	50	50	
Консультации и промежуточная аттестация	8,5	8,5	
Вид контроля (зачет, диф.зачет, экзамен)	-	экзамен	

5. Содержание дисциплины

№ раздела	Наименование разделов дисциплины	Объем аудиторных занятий по видам в часах			
		Всего	Л	ПЗ	ЛР
1	Информация и информатика. Информатизация современного общества. Государственная политика в области информатизации.	2	2	0	0
2	Технические и программные средства реализации информационных процессов. История развития технических средств обработки информации	2	2	0	0
3	Прикладное программное обеспечение: пакет программ Microsoft Office	6	0	6	0
4	Компьютерные сети, корпоративный и глобальный обмен информацией. Глобальная сеть Интернет. Информационная безопасность и защита информации. Информационные ресурсы Консультант+, Гарант.	2	0	2	0

5.1. Лекции

№ лекции	№ раздела	Наименование или краткое содержание лекционного занятия	Кол-во часов
1	1	Введение. Процесс информатизации общества. Информатизация правоприменительной деятельности. Технические и программные средства реализации информационных процессов. Аппаратное обеспечение информационных технологий, история развития.	2
2	2	Структура ПК и теоретические основы его логической организации. Прикладное программное обеспечение. Электронный документооборот. Электронная цифровая подпись.	2

5.2. Практические занятия, семинары

№ занятия	№ раздела	Наименование или краткое содержание практического занятия, семинара	Кол-во часов
1	3	Основы работы с ОС Windows. Работа с объектами, настройки рабочего стола, подключение дополнительных устройств. Работа со стандартными приложениями ОС Windows. Настройка учетных записей пользователей. Обмен данными между приложениями ОС Windows. Работа со служебными программами ОС Windows: программы-архиваторы и программы-антивирусы.	2
2	3	Работа в текстовом редакторе MS Word: настройки текстового редактора (добавление элементов на ленту, новых вкладок, настройка панели быстрого доступа), работа с формами, организация электронного документооборота. Создание, редактирование и форматирование текста в MS Word (создание многоколоночного текста, работа с графическими объектами). Работа с таблицами в документе MS Word: редактирование и форматирование текста, использование формул и функций для вычислений. Создание оглавления и предметного (алфавитного) указателя. Работа со стилями в MS Word.	2
3	3	MS Excel: ввод данных в ячейки, способы адрессации и организация простейших вычислений. Знакомство с различными категориями функций в MS Excel. Создание и редактирование диаграмм в MS Excel. Работа со списками. Использование MS Excel в качестве базы данных. Работа с фильтрами и сортировкой.	2
4	4	Работа в сети Интернет. Программы-обозреватели сети Интернет. Поиск в сети, поисковые системы, каталоги ресурсов. Почтовый адрес. Проверка полученной информации на наличие вирусов, сохранение и удаление почтовых сообщений, защита от рассылок (спама). Информационная безопасность и защита информации. Информационные ресурсы Консультант+, Гарант.	2

5.3. Лабораторные работы

Не предусмотрены

5.4. Самостоятельная работа студента

Выполнение СРС		
Подвид СРС	Список литературы (с указанием разделов, глав, страниц) / ссылка на ресурс	Семестр
Изучение и анализ нормативно-правовой базы по темам	Информационная справочная система Консультант Плюс, Гарант (бесплатная интернет версия)	5
Подготовка к экзамену	Информационные технологии в юридической деятельности : учебник и практикум для вузов / В. Д. Элькин [и др.] ; под редакцией В. Д. Элькина. — 2-е изд., перераб. и доп. — Москва : Издательство Юрайт, 2021. — 472 с. — (Высшее образование). — ISBN 978-5-534-12733-1. — Текст : электронный // Образовательная платформа Юрайт [сайт]. — URL: https://urait.ru/bcode/448203 (дата обращения: 18.10.2021). 2-е изд., пер. и доп. Учебник и практикум для вузов	5

Выполнение практических домашних заданий	Мамаев В.В. Информационные технологии в профессиональной деятельности: учебное пособие / В.В. Мамаев; под ред. З.Р. Танаевой – Челябинск: Издательский центр ЮУрГУ, 2020. – 77 с. https://lib.susu.ru/ftd?base=SUSU_METHOD&key=000567913&dtype=F&etype=.pdf	5
--	--	---

6. Фонд оценочных средств для проведения текущего контроля успеваемости, промежуточной аттестации

Контроль качества освоения образовательной программы осуществляется в соответствии с Положением о балльно-рейтинговой системе оценивания результатов учебной деятельности обучающихся.

6.1. Контрольные мероприятия (КМ)

№ КМ	Се-местр	Вид контроля	Название контрольного мероприятия	Вес	Макс. балл	Порядок начисления баллов	Учитывается в ПА
1	5	Текущий контроль	Практическая работа №1: MS Word: Создание оглавления и предметного (алфавитного) указателя. Работа со стилями.	1	5	<p>Задание оценивается по следующим критериям из расчета 1 пункт=0,28 балла</p> <p>Блок 1</p> <p>Заданы стили заголовков 1 и 2 уровней: Стили заголовков не заданы - 0 пунктов Стили заголовков заданы, но не соответствуют уровню - 1 пунктов Стили заголовков заданы верно - 2 пунктов</p> <p>Перенос текста произведён с использованием инструмента «разрыв страницы» Все, либо часть заголовков разделены через «Enter» - 0 пунктов Все заголовки разделены через «разрыв страницы» - 1 пунктов</p> <p>Создано автособираемое оглавление Автособираемое оглавление не создано, либо подменено ручным - 0 пунктов Автособираемое оглавление создано, но использован неверный шаблон - 1 пунктов Автособираемое оглавление создано верно - 2 пунктов</p> <p>Документ оформлен согласно образцу Нет - 0 пунктов Да - 1 пунктов</p>	экзамен

					<p>Блок 2</p> <p>Задание 1: Правильность разделения абзаца текста на колонки Колончатый стиль не задан - 0 пунктов Стиль применён ко всему документу, а не к конкретному абзацу - 1 пунктов Стиль применён верно - 2 пунктов</p> <p>Задание 1: Правильность выравнивания текста Установлено иное выравнивание текста - 0 пунктов Установлено выравнивание текста «по ширине» - 1 пунктов</p> <p>Задание 1: Наличие расстановки переносов Расстановки переносов отсутствует - 0 пунктов Использована ручная расстановки переносов - 1 пунктов Использована автоматическая расстановки переносов - 2 пунктов</p> <p>Задание 2: Правильность построения таблицы Таблица построена неверно - 0 пунктов Структура таблицы задана верно, пропорции таблицы не корректны - 1 пунктов Структура таблицы задана верно, пропорции таблицы корректны - 2 пунктов</p> <p>Задание 2: Содержание таблицы соответствует заданию Не соответствует - 0 пунктов Соответствует - 1 пунктов</p> <p>Задание 2: Правильность выравнивания текста Установлено иное выравнивание текста - 0 пунктов Установлено выравнивание текста «по центру ячейки» - 1 пунктов</p> <p>Задание 2: Для заголовков таблицы задан полужирный стиль Не задан - 0 пунктов Задан - 1 пунктов</p>	
--	--	--	--	--	---	--

						<p>Задание 3 Факт использования табуляции Табуляция не использована - 0 пунктов Табуляция использована, колонки не выровнены - 1 пунктов Табуляция использована, колонки выровнены - 2 пунктов</p>	
2	5	Текущий контроль	<p>Практическая работа №2: MS Word: Работа с таблицами в документе MS Word: редактирование и форматирование текста, использование формул и функций для вычислений.</p>	1	5	<p>Задание оценивается по следующим критериям из расчета 1 пункт=0,715 балла</p> <p>Задание 1: Таблица сформирована корректно, необходимые строки добавлены нет - 0 пунктов да - 1 пунктов</p> <p>Задание 2: Формулы внесены и работают корректно нет - 0 пунктов да - 1 пунктов</p> <p>Задание 2: Результаты расчётов верны нет - 0 пунктов да - 1 пунктов</p> <p>Задание 3: Объект вставлен, связи установлены не выполнено - 0 пунктов объект вставлен, связи отсутствуют - 1 пунктов выполнено верно - 2 пунктов</p> <p>Задание 4: Создание рисунка и операции с ним не выполнено, либо группировка не произведена - 0 рисунок создан, группировка произведена, привязка не установлена - 1 выполнено верно - 2</p>	экзамен
3	5	Текущий контроль	<p>Практическая работа №3: MS Word: Построение организационных диаграмм и рисунков.</p>	1	5	<p>Задание оценивается по следующим критериям из расчета 1 пункт=0,625 балла</p> <p>Задание 1: Диаграмма построена верно нет - 0 пунктов да - 2 пунктов</p> <p>Задание 2: Создание и группировка рисунка не выполнено, либо пропорции не соблюдены - 0 пунктов</p>	экзамен

					<p>рисунок создан верно, пропорции соблюдены, группировка отсутствует - 1 пунктов выполнено верно - 2 пунктов</p> <p>Задание 2: Создание блок-схемы не выполнено, либо пропорции не соблюдены - 0 пунктов рисунок создан верно, пропорции соблюдены, группировка отсутствует - 1 пунктов выполнено верно - 2 пунктов</p> <p>Задание 4: Сложная диаграмма не выполнено, либо пропорции не соблюдены - 0 пунктов рисунок создан верно, пропорции соблюдены, оформление не сделано, либо сделано некорректно - 1 пунктов выполнено верно - 2 пунктов</p>		
4	5	Текущий контроль	Практическая работа №4: MS Word: Слияние документов.	1	5	<p>Задание оценивается по следующим критериям из расчета 1 пункт=1,25 балла</p> <p>Источник данных Внесено менее 10 человек - 0 пунктов Внесено 10 и более человек - 1 пунктов</p> <p>Письма по задолженности Слияние выполнено не корректно - 0 пунктов Слияние выполнено корректно - 1 пунктов</p> <p>Приглашения на конференцию Слияние выполнено не корректно - 0 пунктов Слияние выполнено корректно - 1 пунктов</p> <p>Открытки Слияние выполнено не корректно - 0 пунктов Слияние выполнено корректно - 1 пунктов</p>	экзамен
5	5	Текущий контроль	Практическая работа №5: MS Excel: ввод данных в ячейки, способы адресации и организация простейших вычислений.	1	5	<p>Задание оценивается по следующим критериям из расчета 1 пункт=1 балла</p> <p>Задание 1: Таблица построена, данные внесены верно нет - 0 пунктов да - 1 пунктов</p>	экзамен

						<p>Задание 2: Формулы внесены верно нет - 0 пунктов да - 2 пунктов</p> <p>Задание 2: Окончательные расчеты верны нет - 0 пунктов да - 2 пунктов</p>	
6	5	Текущий контроль	Практическая работа №6: MS Excel: фильтрация и сортировка списков.	1	5	<p>Задание оценивается по следующим критериям из расчета 1 пункт=1 балла</p> <p>Лист 1: Данные таблицы перенесены корректно нет - 0 пунктов да - 1 пунктов</p> <p>Лист 1: Сортировка сделана нет - 0 пунктов да - 1 пунктов</p> <p>Лист 1: Порядок нумерации сохранён нет - 0 пунктов да - 1 пунктов</p> <p>Лист 2: Параметры фильтрации сделано неверно - 0 пунктов Осталось более 3 планет - 1 пунктов Осталось 3 планеты - 2 пунктов</p>	экзамен
7	5	Текущий контроль	Практическая работа №7: MS Excel: создание диаграмм и графиков.	1	5	<p>Задание оценивается по следующим критериям из расчета 1 пункт=0,36 балла</p> <p>Лист 1: Круговая диаграмма Построена неверно - 0 пунктов Построена верно, но выбран неправильный макет, либо не произведено форматирование - 1 пунктов Построена верно - 2 пунктов</p> <p>Лист 1: Точечная диаграмма Построена неверно - 0 пунктов Построена верно, но выбран неправильный макет, либо не произведено форматирование - 1 пунктов Построена верно - 2 пунктов</p> <p>Лист 2: Расчёты Расчеты не произведены, либо произведены неверно - 0 пунктов Расчеты произведены верно - 2</p>	экзамен

					<p>пунктов</p> <p>Лист 2: Диаграмма Построена неверно - 0 пунктов Построена верно, но выбран неправильный макет, либо не произведено форматирование - 1 пунктов Построена верно - 2 пунктов</p> <p>Лист 3: Расчёты Расчеты не произведены, либо произведены неверно - 0 пунктов Расчеты произведены верно - 2 пунктов</p> <p>Лист 3: Диаграмма Построена неверно - 0 пунктов Построена верно, но выбран неправильный макет, либо не произведено форматирование - 1 пунктов Построена верно - 2 пунктов</p> <p>Лист 4: Диаграмма Построена неверно - 0 пунктов Построена верно, но выбран неправильный макет, либо не произведено форматирование - 1 пунктов Построена верно - 2 пунктов</p>		
8	5	Текущий контроль	Практическая работа №8: MS Excel: логические функции в расчётах.	1	5	<p>Задание оценивается по следующим критериям из расчета 1 пункт=1,2 балла</p> <p>Табель сверстан корректно нет - 0 пунктов да - 1 пунктов</p> <p>Формулы для расчета наличия 29-31 чисел внесены верно нет - 0 пунктов да - 1 пунктов</p> <p>Формулы для расчета смен внесены верно нет - 0 пунктов да - 1 пунктов</p> <p>Формулы скорректированы с учетом праздников нет - 0 пунктов да - 1 пунктов</p> <p>Формулы расчета количества смен внесены верно</p>	экзамен

						нет - 0 пунктов да - 1 пунктов	
						Произведен расчет на 3 сотрудников нет - 0 пунктов да - 1 пунктов	
9	5	Текущий контроль	Практическая работа №9: MS Excel: Статистическая обработка данных. Ряды динамики.	1	5	<p>Задание оценивается по следующим критериям из расчета 1 пункт=0,715 балла</p> <p>Лист 1: Расчёты Расчеты не произведены, либо произведены неверно - 0 пунктов Расчеты произведены верно - 1 пунктов</p> <p>Лист 1: Диаграмма Построена неверно, выбран неправильный макет, либо не произведено форматирование - 0 пунктов Построена верно - 1 пунктов</p> <p>Лист 2: Расчёты Расчеты не произведены, либо произведены неверно - 0 пунктов Расчеты произведены верно - 1 пунктов</p> <p>Лист 2: Диаграмма Построена неверно, выбран неправильный макет, либо не произведено форматирование - 0 пунктов Построена верно - 1 пунктов</p> <p>Тренд Задание не выполнено - 0 пунктов Расчеты выполнены верно, график построен - 1 пунктов</p> <p>Скользящая средняя проста Задание не выполнено - 0 пунктов Расчеты выполнены верно, график построен - 1 пунктов</p> <p>Экспоненциально взвешенное скользящее среднее Задание не выполнено - 0 пунктов Расчеты выполнены верно, график построен - 1 пунктов</p>	экзамен
10	5	Текущий контроль	Практическая работа №10: MS Power Point: Создание и настройка электронных	1	5	<p>Задание оценивается по следующим критериям из расчета 1 пункт=0,36 балла</p> <p>Титульный слайд сделан</p>	экзамен

			презентаций.		<p>отсутствует - 0 пунктов выполнено верно - 2 пунктов</p> <p>Слайд 2: тип и строение диаграммы корректны отсутствует - 0 пунктов присутствуют ошибки построения - 1 пунктов выполнено верно - 2 пунктов</p> <p>Слайд 3: таблица отсутствует - 0 пунктов таблица не заполнена, либо информация не корректна - 1 пунктов выполнено верно - 2 пунктов</p> <p>Слайд 4: диаграмма отсутствует - 0 пунктов вставлена но не отредактирована по образцу - 1 пунктов выполнено верно - 2 пунктов</p> <p>Объект MS Office отсутствует - 0 пунктов выполнено верно - 2 пунктов</p> <p>Оформление отсутствует - 0 пунктов произведено - 1 пунктов</p> <p>Анимация объектов отсутствует - 0 пунктов установлена - 1 пунктов</p>		
11	5	Промежуточная аттестация	Экзамен	-	40	<p>Экзамен состоит из 2х блоков: тест и практическое задание.</p> <p>Тест состоит из 40 вопросов. Время, отведенное на прохождение тестирования – 30 минут. Один правильный ответ даёт один балл. Минимальное количество правильных ответов для прохождения – 24. Один верный ответ даёт 0,75 балла итоговой оценки.</p> <p>Практическое задание оценивается следующим образом: Максимальный балл - 10. Оценка формируется в следующих пропорциях: Верно внесены данные координат - 25% Верно внесены формулы - 25% Верно построены графики - 25%</p>	экзамен

					Произведено необходимое оформление - 25%	
--	--	--	--	--	--	--

6.2. Процедура проведения, критерии оценивания

Вид промежуточной аттестации	Процедура проведения	Критерии оценивания
экзамен	<p>Оценивание осуществляется по результатам текущего контроля с возможностью повысить рейтинг путём сдачи экзамена. Экзамен проводится в форме тестирования. Итоговая успеваемость за курс рассчитывается путем суммы успеваемости в следующих пропорциях: 60% - текущий контроль, 30% - экзаменационный тест, 10% - экзаменационное практическое занятие. Проходной балл за тест 24 из 40. В случае недобора 24 баллов за тестирование за курс выставляется оценка по результатам текущего контроля.</p> <p>Оценивание производится следующим образом: 60% - удовлетворительно 75% - хорошо 85% - отлично</p>	В соответствии с пп. 2.5, 2.6 Положения

6.3. Паспорт фонда оценочных средств

Компетенции	Результаты обучения	№ КМ												
		1	2	3	4	5	6	7	8	9	10	11		
ПК-2	Знает: основные методы и способы получения, хранения, переработки и защиты информации; правовые базы (банки) данных и особенности их использования	+	+	+	+	+	+	+	+	+	+	+	+	+
ПК-2	Умеет: решать задачи профессиональной деятельности на основе информационной и библиографической культуры; работать в правовых базах (банках) данных	+	+	+	+	+	+	+	+	+	+	+	+	+

Типовые контрольные задания по каждому мероприятию находятся в приложениях.

7. Учебно-методическое и информационное обеспечение дисциплины

Печатная учебно-методическая документация

а) *основная литература:*

Не предусмотрена

б) *дополнительная литература:*

Не предусмотрена

в) *отечественные и зарубежные журналы по дисциплине, имеющиеся в библиотеке:*

1. Информационное общество науч.-информ. журн. Ин-т развития информац. общ-ва, Российск. инженер. акад. журнал. - М., 1997-
2. Вестник Новосибирского государственного университета. Серия: Информационные технологии науч. журн. Новосиб. гос. ун-т журнал. - Новосибирск, 1999-

г) *методические указания для студентов по освоению дисциплины:*

1. Мамаев В.В. Информационные технологии в профессиональной деятельности: учебное пособие / В.В. Мамаев; под ред. З.Р. Танаевой – Челябинск: Издательский центр ЮУрГУ, 2020. – 77 с.

из них: учебно-методическое обеспечение самостоятельной работы студента:

1. Мамаев В.В. Информационные технологии в профессиональной деятельности: учебное пособие / В.В. Мамаев; под ред. З.Р. Танаевой – Челябинск: Издательский центр ЮУрГУ, 2020. – 77 с.

Электронная учебно-методическая документация

№	Вид литературы	Наименование ресурса в электронной форме	Библиографическое описание
1	Методические пособия для самостоятельной работы студента	Электронный каталог ЮУрГУ	Мамаев В.В. Информационные технологии в профессиональной деятельности: учебное пособие / В.В. Мамаев; под ред. З.Р. Танаевой – Челябинск: Издательский центр ЮУрГУ, 2020. – 77 с. https://lib.susu.ru/ftd?base=SUSU_METHOD&key=000567913&dtype=
2	Основная литература	Образовательная платформа Юрайт	Информационные технологии в юридической деятельности : учебник и практикум для вузов / В. Д. Элькин [и др.] ; под редакцией В. Д. Элькина. — 2-е изд., перераб. и доп. — Москва : Издательство Юрайт, 2021. — 472 с. (Образование). — ISBN 978-5-534-12733-1. — Текст : электронный // Образовательная платформа Юрайт [сайт]. — URL: https://urait.ru/bc (дата обращения: 18.10.2021). 2-е изд., пер. и доп. Учебник и практикум для вузов

Перечень используемого программного обеспечения:

1. Microsoft-Windows(бессрочно)
2. Microsoft-Office(бессрочно)

Перечень используемых профессиональных баз данных и информационных справочных систем:

1. -База данных rolpred (обзор СМИ)(бессрочно)
2. -База данных ВИНТИ РАН(бессрочно)

8. Материально-техническое обеспечение дисциплины

Вид занятий	№ ауд.	Основное оборудование, стенды, макеты, компьютерная техника, предустановленное программное обеспечение, используемое для различных видов занятий
Практические занятия и семинары	112 (8Э)	Компьютерный класс на 16 рабочих мест. Компьютеры конфигурации: Intel Celeron G3930 2.9 GHz 4Gb/500Gb. Дополнительно столов -2 на 14 мест. Всего посадочных мест-30. Окна – 3 шт. Входные двери -1 шт.
Лекции	206 (8Э)	Рабочее место преподавателя. Компьютер конфигурации: Pentium-915 2800/1024Mb/250G Устройства коммутации и усиления аудио и видеосигналов, звуковая система. Проектор BenQ, проекционный экран. парты аудиторные- 40 шт. Посадочных мест -160 Окна -7 шт. Вх. двери-2 шт.