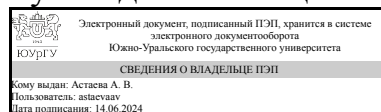


УТВЕРЖДАЮ:
Руководитель специальности



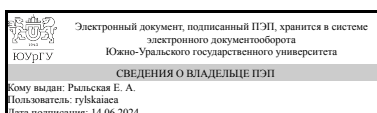
А. В. Астаева

РАБОЧАЯ ПРОГРАММА

дисциплины 1.О.20 Анатомия и физиология центральной нервной системы
для специальности 37.05.01 Клиническая психология
уровень Специалитет
форма обучения очная
кафедра-разработчик Психология управления и служебной деятельности

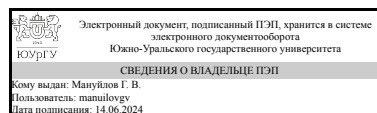
Рабочая программа составлена в соответствии с ФГОС ВО по направлению подготовки 37.05.01 Клиническая психология, утверждённым приказом Минобрнауки от 26.05.2020 № 683

Зав.кафедрой разработчика,
д.психол.н., доц.



Е. А. Рыльская

Разработчик программы,
к.психол.н., доцент



Г. В. Мануйлов

1. Цели и задачи дисциплины

Целью курса является ознакомление с современными знаниями о строении нервной системы человека на клеточном, тканевом и органном уровнях, а также с главными функциями основных структур ЦНС. Данная цель достигается в процессе решения следующих задач: 1. Изучение функционального значения нервной системы, филогенетического развития нервной системы и его отражение в онтогенезе нервной системы у человека. 2. Изучение микроструктуры нервной ткани, строение и функции нейронов и глиальных клеток. 3. Изучение анатомии и основных функций спинного и головного мозга. 4. Изучение проводящих путей ЦНС. 5. Знакомство со строением периферической части нервной системы, областей иннервации черепных и спинномозговых нервов. 6. Изучение анатомии и функционального значения вегетативной нервной системы.

Краткое содержание дисциплины

Дисциплина "Анатомия и физиология центральной нервной системы" знакомит студентов-психологов со строением нервной системы на субклеточном, клеточном, тканевом и органном уровнях, а также с функциональной ролью основных структур ЦНС в процессе реализации поведения и его вегетативном обеспечении. Кроме того, рассматриваются вопросы развития нервной системы в процессе эволюции и основные этапы онтогенеза нервной системы у человека. Рассмотрение анатомического строения нервной системы и основных функций структур ЦНС позволяет сформировать у студентов представление о материальной основе психической деятельности человека и готовит к изучению физиологии высшей нервной деятельности, психофизиологии и антропологии.

2. Компетенции обучающегося, формируемые в результате освоения дисциплины

Планируемые результаты освоения ОП ВО (компетенции)	Планируемые результаты обучения по дисциплине
УК-1 Способен осуществлять критический анализ проблемных ситуаций на основе системного подхода, вырабатывать стратегию действий	Знает: фундаментальные биологические основы функционирования центральной нервной системы Умеет: понимать функционирование центральной нервной системы и органов чувств, строение и функционирование спинного и головного мозга для объяснения механизмов функционирования психики Имеет практический опыт: теоретического анализа литературы по проблеме физиологических механизмов ЦНС
ОПК-2 Способен применять научно обоснованные методы оценки уровня психического развития, состояния когнитивных функций, эмоциональной сферы, развития личности, социальной адаптации различных категорий населения	Знает: строение и функционирование центральной нервной системы, периферической нервной системы, принципов работы и строения головного и спинного мозга, представлений о его функциональных и структурных взаимосвязях, лежащих в основе физиологического обеспечения психических процессов Умеет: на основе знаний о строении и принципах функционирования ЦНС и методах ее

	<p>исследования, определять возможную локализацию патологических процессов в ЦНС и выявлять механизмы компенсации нарушенных функций</p> <p>Имеет практический опыт: анализа основных методов и приемов исследования центральной нервной системы, для определения уровня психофизического развития</p>
--	--

3. Место дисциплины в структуре ОП ВО

Перечень предшествующих дисциплин, видов работ учебного плана	Перечень последующих дисциплин, видов работ
Нет	<p>1.Ф.04 Расстройства личности, 1.О.26 Психодиагностика, 1.Ф.03 Теории личности в клинической психологии, 1.Ф.12 Психология личности: норма и патология, 1.О.45 Неврология, 1.О.14 Логика, 1.О.03 Философия, 1.Ф.10 Практикум по диагностике личности в клинике, 1.О.21 Нейрофизиология, 1.Ф.09 Психосоматика, 1.О.31 Психофизиология, 1.О.36 Основы психогенетики, 1.О.42 Психиатрия, 1.О.43 Нарушение психического развития в детском возрасте, 1.О.32 Математические методы в психологии, 1.О.28 Возрастная психология и психология развития, 1.Ф.08 Судебно-психологическая экспертиза, 1.О.35 Антропология, 1.Ф.06 Психотерапия: теория и практика, 1.О.34 Клиническая психология, 1.Ф.11 Клиническая психология в геронтологии, 1.О.30 Социальная психология, 1.Ф.01 Психология девиантного поведения, 1.О.23 История психологии, 1.Ф.02 Гендерная психология и психология сексуальности, Производственная практика (научно-исследовательская, квалификационная) (4 семестр), Производственная практика (научно-исследовательская, квалификационная) (3 семестр)</p>

Требования к «входным» знаниям, умениям, навыкам студента, необходимым при освоении данной дисциплины и приобретенным в результате освоения предшествующих дисциплин:

Нет

4. Объём и виды учебной работы

Общая трудоемкость дисциплины составляет 3 з.е., 108 ч., 54,25 ч. контактной работы

Вид учебной работы	Всего часов	Распределение по семестрам в часах	
		Номер семестра	
		1	
Общая трудоёмкость дисциплины	108	108	
<i>Аудиторные занятия:</i>	48	48	
Лекции (Л)	16	16	
Практические занятия, семинары и (или) другие виды аудиторных занятий (ПЗ)	32	32	
Лабораторные работы (ЛР)	0	0	
<i>Самостоятельная работа (СРС)</i>	53,75	53,75	
Подготовка к семинарским занятиям по Разделу 3 "Анатомия головного мозга"	26	26	
Подготовка к семинарским занятиям по Разделу 1 "Общие вопросы анатомии центральной нервной системы: анатомия ЦНС как наука, строение нервной системы на клеточном уровне, фило- и онтогенез нервной системы"	8	8	
Подготовка к семинарским занятиям по Разделу 2 "Анатомия спинного мозга"	10	10	
Подготовка к семинарским занятиям по Разделу 5 "Анатомия вегетативной нервной системы"	4,75	4.75	
Подготовка к семинарскому занятию по Разделу 4 "Анатомия периферического отдела нервной системы: черепно-мозговые нервы и спинномозговые нервы"	5	5	
Консультации и промежуточная аттестация	6,25	6,25	
Вид контроля (зачет, диф.зачет, экзамен)	-	зачет	

5. Содержание дисциплины

№ раздела	Наименование разделов дисциплины	Объем аудиторных занятий по видам в часах			
		Всего	Л	ПЗ	ЛР
1	Общие вопросы анатомии ЦНС: анатомия ЦНС, как наука, ее положение среди других наук о человеке; виды и функциональная роль клеток нервной ткани; онтогенетическое и филогенетическое развитие нервной системы.	8	2	6	0
2	Анатомическое строение и основные функции спинного мозга	8	2	6	0
3	Анатомическое строение головного мозга и основные функции структур головного мозга.	24	8	16	0
4	Строение периферического отдела нервной системы.	4	2	2	0
5	Строение и функциональное значение вегетативной нервной системы	4	2	2	0

5.1. Лекции

№ лекции	№ раздела	Наименование или краткое содержание лекционного занятия	Кол-во часов
1	1	Анатомия ЦНС как наука, ее место среди других наук о человеке. Функции нервной системы. Нейрон как основная морфо-функциональная единица нервной системы: строение нейрона, классификации нейронов, типы нервных волокон. Разновидности и функциональное значение глиальных клеток ЦНС.	2
2	2	Анатомия и функциональное значение спинного мозга	2
3	3	Общий обзор головного мозга. Строение и основные функции продолговатого мозга, моста и мозжечка.	2
4	3	Строение среднего и промежуточного мозга, их функциональное значение. Ретикулярная формация, ее функциональная роль.	2
5	3	Анатомия конечного мозга. Строение и функции коры больших полушарий и базальных ганглиев.	2
6	3	Оболочки головного и спинного мозга. Кровоснабжение головного и спинного мозга.	2
7	4	Строение и функциональное значение периферического отдела нервной системы.	2
8	5	Строение вегетативной нервной системы. Функциональное значение симпатического и парасимпатического отдела вегетативной нервной системы	2

5.2. Практические занятия, семинары

№ занятия	№ раздела	Наименование или краткое содержание практического занятия, семинара	Кол-во часов
1	1	Анатомия ЦНС: предмет изучения, положение среди других наук о человеке. Функциональное значение нервной системы. Нейрон как основная морфо-функциональная единица нервной системы.	2
2	1	Глиальные клетки: их разновидности и выполняемые функции.	2
3	1	Филогенетическое и онтогенетическое развитие нервной системы.	2
4	2	Анатомия спинного мозга. Форма, топография и основные отделы спинного мозга. Серое и белое вещество спинного мозга. Сегмент спинного мозга.	2
5	2	Основные нисходящие и восходящие пути спинного мозга.	2
6	2	Концептуальная рефлекторная дуга.	2
7	3	Общий обзор головного мозга. Строение продолговатого мозга	2
8	3	Строение моста и мозжечка. Анатомия ромбовидной ямки. Ретикулярная формация.	2
9	3	Строение среднего и промежуточного мозга	2
10	3	Строение конечного мозга: анатомия плаща мозга, базальных ядер большого мозга, локализация функций в коре большого мозга.	2
11	3	Лимбическая система мозга, ее функциональное значение. Белое вещество головного мозга.	2
12	3	Основные восходящие и нисходящие проводящие системы головного и спинного мозга.	2
13	3	Оболочки головного и спинного мозга. Желудочки головного мозга, их связь с подпаутинным пространством. Спинномозговая жидкость, ее происхождение и функциональное значение.	2
14	3	Кровоснабжение головного и спинного мозга. Особенности трофики	2

							в ПА
1	1	Текущий контроль	<p>Опрос по теме: "Анатомия ЦНС: предмет изучения, положение среди других наук о человеке. Функциональное значение нервной системы. Нейрон как основная морфо-функциональная единица нервной системы."</p>	1	5	<p>5 баллов ставится, если обучающийся показал глубокое знание вопроса; полно, аргументировано, последовательно ответил по учебному материалу, 4 балла ставится, если обучающийся показал знание вопроса, но допускает ряд неточностей; полно, аргументировано, последовательно ответил по учебному материалу, 3 балла ставится, если обучающийся показал знание вопроса, но допускает множество неточностей; имеет проблемы с полнотой, аргументацией, последовательностью изложения учебного материала, 2 балла ставится, если обучающийся не знает материал вопроса или имеет поверхностные знания и не может полно, аргументированно, последовательно ответить по учебному материалу, 1 балл ставится при отказе от ответа или его отсутствии, 0 баллов ставится при отсутствии на занятии.</p>	зачет
2	1	Текущий контроль	<p>Опрос по теме: "Глиальные клетки: их разновидности и выполняемые функции."</p>	1	5	<p>5 баллов ставится, если обучающийся показал глубокое знание вопроса; полно, аргументировано, последовательно ответил по учебному материалу, 4 балла ставится, если обучающийся показал знание вопроса, но допускает ряд неточностей; полно, аргументировано, последовательно ответил по учебному материалу, 3 балла ставится, если обучающийся показал знание вопроса, но допускает множество неточностей; имеет проблемы с полнотой, аргументацией, последовательностью изложения учебного материала, 2 балла ставится, если обучающийся не знает материал вопроса или имеет поверхностные знания и не может полно, аргументированно, последовательно ответить по учебному материалу, 1 балл ставится при отказе от ответа или его отсутствии, 0 баллов ставится при отсутствии на занятии.</p>	зачет
3	1	Текущий контроль	<p>Опрос по теме: "Филогенетическое и онтогенетическое развитие нервной системы."</p>	1	5	<p>5 баллов ставится, если обучающийся показал глубокое знание вопроса; полно, аргументировано, последовательно ответил по учебному материалу, 4 балла ставится, если обучающийся показал знание вопроса, но допускает ряд</p>	зачет

						неточностей; полно, аргументировано, последовательно ответил по учебному материалу, 3 балла ставится, если обучающийся показал знание вопроса, но допускает множество неточностей; имеет проблемы с полнотой, аргументацией, последовательностью изложения учебного материала, 2 балла ставится, если обучающийся не знает материал вопроса или имеет поверхностные знания и не может полно, аргументированно, последовательно ответить по учебному материалу, 1 балл ставится при отказе от ответа или его отсутствии, 0 баллов ставится при отсутствии на занятии.	
4	1	Текущий контроль	Опрос по теме: "Анатомия спинного мозга. Форма, топография и основные отделы спинного мозга. Серое и белое вещество спинного мозга. Сегмент спинного мозга."	1	5	5 баллов ставится, если обучающийся показал глубокое знание вопроса; полно, аргументировано, последовательно ответил по учебному материалу, 4 балла ставится, если обучающийся показал знание вопроса, но допускает ряд неточностей; полно, аргументировано, последовательно ответил по учебному материалу, 3 балла ставится, если обучающийся показал знание вопроса, но допускает множество неточностей; имеет проблемы с полнотой, аргументацией, последовательностью изложения учебного материала, 2 балла ставится, если обучающийся не знает материал вопроса или имеет поверхностные знания и не может полно, аргументированно, последовательно ответить по учебному материалу, 1 балл ставится при отказе от ответа или его отсутствии, 0 баллов ставится при отсутствии на занятии.	зачет
5	1	Текущий контроль	Опрос по теме: "Основные нисходящие и восходящие пути спинного мозга."	1	5	5 баллов ставится, если обучающийся показал глубокое знание вопроса; полно, аргументировано, последовательно ответил по учебному материалу, 4 балла ставится, если обучающийся показал знание вопроса, но допускает ряд неточностей; полно, аргументировано, последовательно ответил по учебному материалу, 3 балла ставится, если обучающийся показал знание вопроса, но допускает множество неточностей; имеет проблемы с полнотой, аргументацией, последовательностью изложения	зачет

						учебного материала, 2 балла ставится, если обучающийся не знает материал вопроса или имеет поверхностные знания и не может полно, аргументированно, последовательно ответить по учебному материалу, 1 балл ставится при отказе от ответа или его отсутствии, 0 баллов ставится при отсутствии на занятии.	
6	1	Текущий контроль	Опрос по теме: "Концептуальная рефлекторная дуга."	1	5	5 баллов ставится, если обучающийся показал глубокое знание вопроса; полно, аргументировано, последовательно ответил по учебному материалу, 4 балла ставится, если обучающийся показал знание вопроса, но допускает ряд неточностей; полно, аргументировано, последовательно ответил по учебному материалу, 3 балла ставится, если обучающийся показал знание вопроса, но допускает множество неточностей; имеет проблемы с полнотой, аргументацией, последовательностью изложения учебного материала, 2 балла ставится, если обучающийся не знает материал вопроса или имеет поверхностные знания и не может полно, аргументированно, последовательно ответить по учебному материалу, 1 балл ставится при отказе от ответа или его отсутствии, 0 баллов ставится при отсутствии на занятии.	зачет
7	1	Текущий контроль	Опрос по теме: "Общий обзор головного мозга. Строение продолговатого мозга"	1	5	5 баллов ставится, если обучающийся показал глубокое знание вопроса; полно, аргументировано, последовательно ответил по учебному материалу, 4 балла ставится, если обучающийся показал знание вопроса, но допускает ряд неточностей; полно, аргументировано, последовательно ответил по учебному материалу, 3 балла ставится, если обучающийся показал знание вопроса, но допускает множество неточностей; имеет проблемы с полнотой, аргументацией, последовательностью изложения учебного материала, 2 балла ставится, если обучающийся не знает материал вопроса или имеет поверхностные знания и не может полно, аргументированно, последовательно ответить по учебному материалу, 1 балл ставится при отказе от ответа или его отсутствии, 0 баллов ставится	зачет

						при отсутствии на занятии.	
8	1	Текущий контроль	Опрос по теме: "Строение моста и мозжечка. Анатомия ромбовидной ямки. Ретикулярная формация."	1	5	5 баллов ставится, если обучающийся показал глубокое знание вопроса; полно, аргументировано, последовательно ответил по учебному материалу, 4 балла ставится, если обучающийся показал знание вопроса, но допускает ряд неточностей; полно, аргументировано, последовательно ответил по учебному материалу, 3 балла ставится, если обучающийся показал знание вопроса, но допускает множество неточностей; имеет проблемы с полнотой, аргументацией, последовательностью изложения учебного материала, 2 балла ставится, если обучающийся не знает материал вопроса или имеет поверхностные знания и не может полно, аргументированно, последовательно ответить по учебному материалу, 1 балл ставится при отказе от ответа или его отсутствии, 0 баллов ставится при отсутствии на занятии.	зачет
9	1	Текущий контроль	Опрос по теме: "Строение среднего и промежуточного мозга."	1	5	5 баллов ставится, если обучающийся показал глубокое знание вопроса; полно, аргументировано, последовательно ответил по учебному материалу, 4 балла ставится, если обучающийся показал знание вопроса, но допускает ряд неточностей; полно, аргументировано, последовательно ответил по учебному материалу, 3 балла ставится, если обучающийся показал знание вопроса, но допускает множество неточностей; имеет проблемы с полнотой, аргументацией, последовательностью изложения учебного материала, 2 балла ставится, если обучающийся не знает материал вопроса или имеет поверхностные знания и не может полно, аргументированно, последовательно ответить по учебному материалу, 1 балл ставится при отказе от ответа или его отсутствии, 0 баллов ставится при отсутствии на занятии.	зачет
10	1	Текущий контроль	Опрос по теме: "Строение конечного мозга: анатомия плаща мозга, базальных ядер большого мозга, локализация функций"	1	5	5 баллов ставится, если обучающийся показал глубокое знание вопроса; полно, аргументировано, последовательно ответил по учебному материалу, 4 балла ставится, если обучающийся показал знание вопроса, но допускает ряд	зачет

			в коре большого мозга."			неточностей; полно, аргументировано, последовательно ответил по учебному материалу, 3 балла ставится, если обучающийся показал знание вопроса, но допускает множество неточностей; имеет проблемы с полнотой, аргументацией, последовательностью изложения учебного материала, 2 балла ставится, если обучающийся не знает материал вопроса или имеет поверхностные знания и не может полно, аргументированно, последовательно ответить по учебному материалу, 1 балл ставится при отказе от ответа или его отсутствии, 0 баллов ставится при отсутствии на занятии.	
11	1	Текущий контроль	Опрос по теме: "Лимбическая система мозга, ее функциональное значение. Белое вещество головного мозга."	1	5	5 баллов ставится, если обучающийся показал глубокое знание вопроса; полно, аргументировано, последовательно ответил по учебному материалу, 4 балла ставится, если обучающийся показал знание вопроса, но допускает ряд неточностей; полно, аргументировано, последовательно ответил по учебному материалу, 3 балла ставится, если обучающийся показал знание вопроса, но допускает множество неточностей; имеет проблемы с полнотой, аргументацией, последовательностью изложения учебного материала, 2 балла ставится, если обучающийся не знает материал вопроса или имеет поверхностные знания и не может полно, аргументированно, последовательно ответить по учебному материалу, 1 балл ставится при отказе от ответа или его отсутствии, 0 баллов ставится при отсутствии на занятии.	зачет
12	1	Текущий контроль	Опрос по теме: "Основные восходящие и нисходящие проводящие системы головного и спинного мозга."	1	5	5 баллов ставится, если обучающийся показал глубокое знание вопроса; полно, аргументировано, последовательно ответил по учебному материалу, 4 балла ставится, если обучающийся показал знание вопроса, но допускает ряд неточностей; полно, аргументировано, последовательно ответил по учебному материалу, 3 балла ставится, если обучающийся показал знание вопроса, но допускает множество неточностей; имеет проблемы с полнотой, аргументацией, последовательностью изложения	зачет

						учебного материала, 2 балла ставится, если обучающийся не знает материал вопроса или имеет поверхностные знания и не может полно, аргументированно, последовательно ответить по учебному материалу, 1 балл ставится при отказе от ответа или его отсутствии, 0 баллов ставится при отсутствии на занятии.	
13	1	Текущий контроль	Опрос по теме: "Оболочки головного и спинного мозга. Желудочки головного мозга, их связь с подпаутинным пространством. Спинномозговая жидкость, ее происхождение и функциональное значение."	1	5	5 баллов ставится, если обучающийся показал глубокое знание вопроса; полно, аргументировано, последовательно ответил по учебному материалу, 4 балла ставится, если обучающийся показал знание вопроса, но допускает ряд неточностей; полно, аргументировано, последовательно ответил по учебному материалу, 3 балла ставится, если обучающийся показал знание вопроса, но допускает множество неточностей; имеет проблемы с полнотой, аргументацией, последовательностью изложения учебного материала, 2 балла ставится, если обучающийся не знает материал вопроса или имеет поверхностные знания и не может полно, аргументированно, последовательно ответить по учебному материалу, 1 балл ставится при отказе от ответа или его отсутствии, 0 баллов ставится при отсутствии на занятии.	зачет
14	1	Текущий контроль	Опрос по теме: "Кровоснабжение головного и спинного мозга. Особенности трофики нервной ткани."	1	5	5 баллов ставится, если обучающийся показал глубокое знание вопроса; полно, аргументировано, последовательно ответил по учебному материалу, 4 балла ставится, если обучающийся показал знание вопроса, но допускает ряд неточностей; полно, аргументировано, последовательно ответил по учебному материалу, 3 балла ставится, если обучающийся показал знание вопроса, но допускает множество неточностей; имеет проблемы с полнотой, аргументацией, последовательностью изложения учебного материала, 2 балла ставится, если обучающийся не знает материал вопроса или имеет поверхностные знания и не может полно, аргументированно, последовательно ответить по учебному материалу, 1 балл ставится при отказе от ответа или его отсутствии, 0 баллов ставится	зачет

						при отсутствии на занятии.	
15	1	Текущий контроль	Опрос по теме: "Анатомия периферического отдела нервной системы: черепно-мозговые нервы и спинномозговые нервы"	1	5	5 баллов ставится, если обучающийся показал глубокое знание вопроса; полно, аргументировано, последовательно ответил по учебному материалу, 4 балла ставится, если обучающийся показал знание вопроса, но допускает ряд неточностей; полно, аргументировано, последовательно ответил по учебному материалу, 3 балла ставится, если обучающийся показал знание вопроса, но допускает множество неточностей; имеет проблемы с полнотой, аргументацией, последовательностью изложения учебного материала, 2 балла ставится, если обучающийся не знает материал вопроса или имеет поверхностные знания и не может полно, аргументированно, последовательно ответить по учебному материалу, 1 балл ставится при отказе от ответа или его отсутствии, 0 баллов ставится при отсутствии на занятии.	зачет
16	1	Текущий контроль	Опрос по теме: "Строение и функциональное значение вегетативной нервной системы: симпатическая и парасимпатическая нервная система."	1	5	5 баллов ставится, если обучающийся показал глубокое знание вопроса; полно, аргументировано, последовательно ответил по учебному материалу, 4 балла ставится, если обучающийся показал знание вопроса, но допускает ряд неточностей; полно, аргументировано, последовательно ответил по учебному материалу, 3 балла ставится, если обучающийся показал знание вопроса, но допускает множество неточностей; имеет проблемы с полнотой, аргументацией, последовательностью изложения учебного материала, 2 балла ставится, если обучающийся не знает материал вопроса или имеет поверхностные знания и не может полно, аргументированно, последовательно ответить по учебному материалу, 1 балл ставится при отказе от ответа или его отсутствии, 0 баллов ставится при отсутствии на занятии.	зачет
17	1	Промежуточная аттестация	Коллоквиум	-	10	На коллоквиуме дается 2 вопроса, каждый из которых оценивается от 0 до 5 баллов. 5 баллов ставится, если обучающийся показал глубокое знание вопроса; полно, аргументировано, последовательно ответил по учебному	зачет

					материалу, 4 балла ставится, если обучающийся показал знание вопроса, но допускает ряд неточностей; полно, аргументировано, последовательно ответил по учебному материалу, 3 балла ставится, если обучающийся показал знание вопроса, но допускает множество неточностей; имеет проблемы с полнотой, аргументацией, последовательностью изложения учебного материала, 2 балла ставится, если обучающийся не знает материал вопроса или имеет поверхностные знания и не может полно, аргументированно, последовательно ответить по учебному материалу, 1 балл ставится при отказе от ответа или его отсутствии, 0 баллов ставится при отсутствии на занятии.
--	--	--	--	--	---

6.2. Процедура проведения, критерии оценивания

Вид промежуточной аттестации	Процедура проведения	Критерии оценивания
зачет	<p>Зачет проводится на основе полученных оценок за контрольно-рейтинговые мероприятия текущего контроля и промежуточной аттестации. Промежуточная аттестация является необязательной и проводится в случае, если студент желает повысить рейтинг. При оценивании результатов мероприятия используется балльно-рейтинговая система оценивания результатов учебной деятельности обучающихся (утверждена приказом ректора от 24.05.2019 г. № 179).</p> <p>Промежуточная аттестация проводится на заключительном практическом занятии, в виде устного опроса, состоящего из 2 вопросов, содержащихся в перечне. За каждый вопрос начисляется от 0 до 5 баллов. 5 баллов ставится, если обучающийся показал глубокое знание вопроса; полно, аргументировано, последовательно ответил по учебному материалу, 4 балла ставится, если обучающийся показал знание вопроса, но допускает ряд неточностей; полно, аргументировано, последовательно ответил по учебному материалу, 3 балла ставится, если обучающийся показал знание вопроса, но допускает множество неточностей; имеет проблемы с полнотой, аргументацией, последовательностью изложения учебного материала, 2 балла ставится, если обучающийся не знает материал вопроса или имеет поверхностные знания и не может полно, аргументированно, последовательно ответить по учебному материалу, 1 балл ставится при отказе от ответа или его отсутствии, 0 баллов ставится при отсутствии на занятии. Максимальное количество баллов за промежуточную аттестацию – 10.</p>	В соответствии с пп. 2.5, 2.6 Положения

6.3. Паспорт фонда оценочных средств

Компетенции	Результаты обучения	№ КМ																
		1	2	3	4	5	6	7	8	9	10	11	12	13	14	15	16	17
УК-1	Знает: фундаментальные биологические основы функционирования центральной нервной системы	+	+	+	+	+	+	+	+	+	+	+	+	+	+	+	+	+
УК-1	Умеет: понимать функционирование центральной нервной системы и органов чувств, строение и функционирование спинного и головного мозга для объяснения механизмов функционирования психики	+			+	+	+	+		+	+	+	+	+	+	+	+	+
УК-1	Имеет практический опыт: теоретического анализа литературы по проблеме физиологических механизмов ЦНС			+	+	+	+	+		+	+	+	+	+	+	+	+	+
ОПК-2	Знает: строение и функционирование центральной нервной системы, периферической нервной системы, принципов работы и строения головного и спинного мозга, представлений о его функциональных и структурных взаимосвязях, лежащих в основе физиологического обеспечения психических процессов					+	+	+		+	+	+	+	+	+	+	+	+
ОПК-2	Умеет: на основе знаний о строении и принципах функционирования ЦНС и методах ее исследования, определять возможную локализацию патологических процессов в ЦНС и выявлять механизмы компенсации нарушенных функций					+	+	+		+	+	+	+	+	+	+	+	+
ОПК-2	Имеет практический опыт: анализа основных методов и приемов исследования центральной нервной системы, для определения уровня психофизического развития						+	+						+	+	+	+	+

Типовые контрольные задания по каждому мероприятию находятся в приложениях.

7. Учебно-методическое и информационное обеспечение дисциплины

Печатная учебно-методическая документация

а) основная литература:

1. Физиология человека [Текст] Т. 1 В 3 т. под ред.: Р. Шмидта, Г. Тевса; Пер. с англ.: Н. Н. Алипова и др.; Авт. т.: Й. Дудель, Й. Рюэгг, Р. Шмидт и др.; Под ред. П. Г. Костюка. - 2-е изд., доп. и перераб. - М.: Мир, 1996. - 323 с. ил.

б) дополнительная литература:

Не предусмотрена

в) отечественные и зарубежные журналы по дисциплине, имеющиеся в библиотеке:

Не предусмотрены

г) методические указания для студентов по освоению дисциплины:

1. 1. Анатомия центральной нервной системы: Методические указания/ Соситавитель И.А. Шикирянская. - Челябинск: Изд-во ЮУрГУ, 2002. - 26 с.

из них: учебно-методическое обеспечение самостоятельной работы студента:

Электронная учебно-методическая документация

№	Вид литературы	Наименование ресурса в электронной форме	Библиографическое описание
1	Основная литература	eLIBRARY.RU	АНАТОМИЯ И ФИЗИОЛОГИЯ ЦЕНТРАЛЬНОЙ НЕРВНОЙ СИСТЕМЫ Крицкий А.П. учеб. пособие / А. П. Крицкий ; Федер. агентство по образованию, Байкал. гос. ун-т экономики и права. Иркутск, 2005. https://www.elibrary.ru/item.asp?id=19491045
2	Дополнительная литература	eLIBRARY.RU	АНАТОМИЯ ЦЕНТРАЛЬНОЙ НЕРВНОЙ СИСТЕМЫ Фонсова Н.А., Дубынин В.А., Сергеев И.Ю. Учебник / Москва, 2020. Сер. 76 Высшее образование (1-е изд.) https://www.elibrary.ru/item.asp?id=42653773

Перечень используемого программного обеспечения:

1. Microsoft-Windows(бессрочно)
2. Microsoft-Office(бессрочно)

Перечень используемых профессиональных баз данных и информационных справочных систем:

1. EBSCO Information Services-EBSCOhost Research Databases(28.02.2017)

8. Материально-техническое обеспечение дисциплины

Вид занятий	№ ауд.	Основное оборудование, стенды, макеты, компьютерная техника, предустановленное программное обеспечение, используемое для различных видов занятий
Практические занятия и семинары	255 (2)	мультимедийный проектор, экран, столы, стулья
Лекции	205 (3г)	мультимедийный проектор, экран, столы, стулья