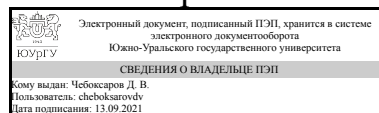


# ЮЖНО-УРАЛЬСКИЙ ГОСУДАРСТВЕННЫЙ УНИВЕРСИТЕТ

УТВЕРЖДАЮ  
Декан факультета  
Филиал г. Миасс  
Машиностроительный



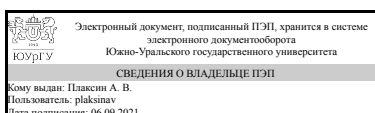
Д. В. Чебоксаров

## РАБОЧАЯ ПРОГРАММА практики к ОП ВО от 26.06.2019 №084-2120

**Практика** Производственная практика  
для направления 15.03.02 Технологические машины и оборудование  
**Уровень** бакалавр **Тип программы** Академический бакалавриат  
**профиль подготовки** Гидравлические машины, гидроприводы и гидропневмоавтоматика  
**форма обучения** заочная  
**кафедра-разработчик** Технология производства машин

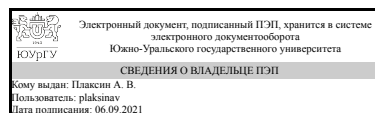
Рабочая программа составлена в соответствии с ФГОС ВО по направлению подготовки 15.03.02 Технологические машины и оборудование, утверждённым приказом Минобрнауки от 20.10.2015 № 1170

Зав.кафедрой разработчика,  
к.техн.н., доц.



А. В. Плаксин

Разработчик программы,  
к.техн.н., доц., доцент



А. В. Плаксин

# **1. Общая характеристика**

## **Вид практики**

Производственная

## **Способ проведения**

Стационарная или выездная

## **Тип практики**

практика по получению профессиональных умений и опыта профессиональной деятельности

## **Форма проведения**

Дискретно по видам практик

## **Цель практики**

- закрепление теоретических и практических знаний полученных студентами при изучении дисциплин специальности и специализации;
- изучение техники и технологии планирования, организации производства (проектирования, эксплуатации и пр.) основных узлов гидропневмосистем на конкретном промышленном предприятии или в научно-исследовательской и проектно-конструкторской организации.
- приобретение практических навыков и компетенций в сфере профессиональной деятельности;
- ознакомление с особенностями конкретных промышленных предприятий или научно-исследовательских и проектно-конструкторских организаций, связанных с разработкой, изготовлением и эксплуатацией гидро- и пневмосистем;
- подготовка студента к решению организационно-технологических задач на производстве и к выполнению выпускной квалификационной работы.

## **Задачи практики**

- формирование у студента профессионального кругозора, получение профессиональных навыков организации проектирования, производства, эксплуатации основных узлов гидропневмосистем;
- изучение прав и обязанностей мастера цеха, участка;
- ознакомление с методами планирования и подготовки производства, методами учета и контроля качества готовой продукции;
- изучение видов промышленного оборудования, используемого при изготовлении и испытании основных узлов гидропневмосистем;
- изучение конструкции, технических характеристик и условий работы основных узлов гидропневмосистем;
- приобретение навыков разработки технической документации;
- ознакомление с Правилами внутреннего трудового распорядка;
- изучение Правил техники безопасности, Правил противопожарной безопасности;

- получение практических навыков организации инженерной деятельности, обращения с технологическими средствами разработки и ведения документации, контроля качества продукции;
- ознакомление с особенностями структуры и функционирования конкретных промышленных предприятий или научно-исследовательских и проектно-конструкторских организаций.
- формирование у студента профессионального кругозора, получение первичных профессиональных навыков организации производства.

### Краткое содержание практики

При прохождении производственной практики студент получает практические навыки организации инженерной деятельности, обращения с технологическими средствами разработки и ведения документации, приобретает практические навыки разработки конструкторской и технологической документации, контроля качества продукции; знакомится со структурой предприятия, правилами внутреннего распорядка, выпускаемой продукцией; изучает конструкцию и принцип действия образцов пневмо- и гидросистем. По результатам практики студент составляет отчет и сдает дифференцированный зачет

Обучающиеся, совмещающие обучение с трудовой деятельностью, вправе проходить производственную практику по месту трудовой деятельности в случаях, если профессиональная деятельность, осуществляемая ими, соответствует требованиям к содержанию практики.

### 2. Компетенции обучающегося, формируемые в результате прохождения практики

Планируемые результаты освоения ОП ВО (компетенции)	Планируемые результаты обучения при прохождении практики (ЗУНы)
ПК-6 способностью разрабатывать рабочую проектную и техническую документацию, оформлять законченные проектно-конструкторские работы с проверкой соответствия разрабатываемых проектов и технической документации стандартам, техническим условиям и другим нормативным документам	Знать:стандарты, технические условия и другие нормативные документы, регламентирующие изготовление и эксплуатацию технологического оборудования
	Уметь:анализировать производственную и научно-техническую информацию, изучать отечественный и зарубежный опыт в области гидро-пневмооборудования и систем
	Владеть:навыками анализа научно-технической, производственной документации
ПК-3 способностью принимать участие в работах по составлению научных отчетов по выполненному заданию и внедрять результаты исследований и разработок в области технологических машинах и	Знать:организационную структуру предприятия по месту прохождения практики
	Уметь:логически верно, аргументировано и ясно строить устную и письменную

	речь
	Владеть:готовностью к кооперации с коллегами, работе в коллективе
ПК-5 способностью принимать участие в работах по расчету и проектированию деталей и узлов машиностроительных конструкций в соответствии с техническими заданиями и использованием стандартных средств автоматизации проектирования	Знать:основные методы, способы и средства получения, хранения и переработки информации
	Уметь:приобретать новые знания, использовать различные средства и технологии обучения
	Владеть:навыками анализа научно-технической, производственной документации

### 3. Место практики в структуре ОП ВО

Перечень предшествующих дисциплин, видов работ	Перечень последующих дисциплин, видов работ
Б.1.14 Технологические процессы в машиностроении Б.1.11 Теория механизмов и машин В.1.12 Лопастные машины и гидродинамические передачи	В.1.08 Основы технологии машиностроения В.1.13 Объемные гидромашины и гидропередачи В.1.07 Основы проектирования В.1.09 Механика жидкости и газа

Требования к «входным» знаниям, умениям, навыкам студента, необходимым для прохождения данной практики и приобретенным в результате освоения предшествующих дисциплин:

Дисциплина	Требования
Б.1.11 Теория механизмов и машин	- знать закономерности кинематики конструктивных составляющих основных типов гидро- и пневмосистем
Б.1.14 Технологические процессы в машиностроении	- знать классификацию технологического оборудования, его служебное назначение
В.1.12 Лопастные машины и гидродинамические передачи	- знать принцип действия и характеристики лопастных гидромашин; - уметь выполнять расчет их основных рабочих и конструктивных параметров

### 4. Время проведения практики

Время проведения практики (номер уч. недели в соответствии с графиком) с 40 по 41

### 5. Структура практики

Общая трудоемкость практики составляет зачетных единиц 3, часов 108, недель 2.

№ раздела	Наименование разделов (этапов)	Кол-во	Форма текущего
-----------	--------------------------------	--------	----------------

<b>(этапа)</b>	<b>практики</b>	<b>часов</b>	<b>контроля</b>
1	Подготовительный этап	6	Организационное собрание
2	Основной этап	80	Проверка дневника практики
3	Отчетный этап	22	Защита отчета по практике

## 6. Содержание практики

<b>№ раздела (этапа)</b>	<b>Наименование или краткое содержание вида работ на практике</b>	<b>Кол-во часов</b>
1.1	Выдача задания по практике: инструктаж ответственного за практику о целях, задачах, порядке и местах прохождения практики, порядке получения пропусков, объеме, содержании и времени представления отчетов по практике, безопасности жизнедеятельности при прохождении практики	2
1.2	Трудоустройство: оформление пропусков, инструктаж по охране труда по техники безопасности на предприятии, распределение по рабочим местам; встреча с руководителем практики от предприятия.	4
2.1	Экскурсии: знакомство с предприятием, его структурой, перспективами развития, выпускаемой продукцией, используемым гидро-пневмооборудованием, правилами внутреннего распорядка.	8
2.2	Стажировка в подразделении предприятия осуществляющего проектирование, испытание, эксплуатацию или ремонт гидравлического или пневматического оборудования. Изучение состава и характеристик оборудования, используемого при изготовлении, испытании или обслуживании гидропневмосистем. Изучение схемы организации и планирования производства при изготовлении (ремонт, обслуживании, проектировании) гидравлического (пневматического оборудования (гидропневмопривод, насосное, компрессорное оборудование, силовое гидрооборудование, гидропневмоавтоматика и т.п.) Получение практических навыков разработки технической документации на изготовление (ремонт, обслуживание) одного из видов пневмооборудования.	72
3.1	Оформление отчета по практике. Мероприятия по сбору, обработке и систематизации фактического и литературного материала, оформление отчета по практике и получение отзыва руководителя практики от завода.	20
3.2	Защита отчета по практике	2

## 7. Формы отчетности по практике

По окончании практики, студент предоставляет на кафедру пакет документов, который включает в себя:

- дневник прохождения практики, включая индивидуальное задание и характеристику работы практиканта организацией;
- отчет о прохождении практики.

Формы документов утверждены распоряжением заведующего кафедрой от 25.05.2016 №2.

## 8. Фонд оценочных средств для проведения промежуточной аттестации обучающихся по практике

Форма итогового контроля – дифференцированный зачет.

### 8.1. Паспорт фонда оценочных средств

Наименование разделов практики	Код контролируемой компетенции (или ее части)	Вид контроля
Все разделы	ПК-3 способностью принимать участие в работах по составлению научных отчетов по выполненному заданию и внедрять результаты исследований и разработок в области технологических машинах и оборудования	дифференцированный зачет
Основной этап	ПК-6 способностью разрабатывать рабочую проектную и техническую документацию, оформлять законченные проектно-конструкторские работы с проверкой соответствия разрабатываемых проектов и технической документации стандартам, техническим условиям и другим нормативным документам	дифференцированный зачет
Подготовительный этап	ПК-3 способностью принимать участие в работах по составлению научных отчетов по выполненному заданию и внедрять результаты исследований и разработок в области технологических машинах и оборудования	Организационное собрание
Основной этап	ПК-6 способностью разрабатывать рабочую проектную и техническую документацию, оформлять законченные проектно-конструкторские работы с проверкой соответствия разрабатываемых проектов и технической документации стандартам, техническим условиям и другим нормативным документам	Проверка дневника практики
Отчетный этап	ПК-5 способностью принимать участие в	дифференцированный

	работах по расчету и проектированию деталей и узлов машиностроительных конструкций в соответствии с техническими заданиями и использованием стандартных средств автоматизации проектирования	зачет
Отчетный этап	ПК-5 способностью принимать участие в работах по расчету и проектированию деталей и узлов машиностроительных конструкций в соответствии с техническими заданиями и использованием стандартных средств автоматизации проектирования	Защита отчета по практике

## 8.2. Виды контроля, процедуры проведения, критерии оценивания

Вид контроля	Процедуры проведения и оценивания	Критерии оценивания
дифференцированный зачет	На зачет предоставляются: 1. Дневник практики, в т.ч. содержащий индивидуальное задание обучающегося. 2. Отзыв руководителя практики от организации, в которой обучающийся проходил практику. 3. Отчет о прохождении практики. Итоговая оценка выставляется в соответствии с баллами полученными за пройденные студентом контрольные мероприятия в соответствии с балльно-рейтинговой системой оценивания результатов учебной деятельности обучающихся (утверждена приказом ректора от 24.05.2019 г. № 179)	Отлично: Величина рейтинга обучающегося по дисциплине 85...100 %. Хорошо: Величина рейтинга обучающегося по дисциплине 75...84 %. Удовлетворительно: Удовлетворительно: Величина рейтинга обучающегося по дисциплине 60...74 %. Неудовлетворительно: Величина рейтинга обучающегося по дисциплине 0...59 %.
Проверка дневника практики	В течении практики студент предоставляет на проверку дневник практики, в котором в соответствии с календарным графиком прохождения практики проверяется своевременное выполнение заданий и соответствующее заполнение разделов дневника. Мероприятие оценивается в соответствии с балльно-рейтинговой системой	Зачтено: рейтинг обучающегося за мероприятие больше или равно 60 % Не зачтено: рейтинг обучающегося за мероприятие менее 60 %

	<p>оценивания результатов учебной деятельности обучающихся (утверждена приказом ректора от 24.05.2019 г. № 179) 3 балла - этап практики пройден своевременно, задание выполнено в полном объеме. 2 балла - этап практики пройден своевременно, либо задание выполнено с недочетами. 1 балл - этап практики пройден не своевременно или задание выполнено не в полном объеме. Весовой коэффициент мероприятия – 1.</p>	
<p>Защита отчета по практике</p>	<p>Защита отчета по практике выполняется в комиссии, состоящей не менее, чем из двух преподавателей. Отчет должен содержать разделы согласно вопросам выданным в задании на практику. На защите студент коротко (3-5 мин.) докладывает об основных выводах, принятых в процессе прохождения практики, и отвечает на уточняющие вопросы по разделам отчета. Ответ по каждому разделу оценивается по трехбалльной системе. Весовой коэффициент - 1 3 балла - Ответ о разделе дан в полном объеме и хорошо оформлен в отчете. 2 балла - Ответ по разделу дан не полно либо и не достаточно хорошо оформлен в отчете. 1 балл - В ответе по разделу возникли затруднения. либо раздел плохо освещен в отчете.</p>	<p>Зачтено: рейтинг обучающегося за мероприятие больше или равно 60 % Не зачтено: рейтинг обучающегося за мероприятие менее 60 %</p>
<p>Организационное собрание</p>	<p>Перед началом практики преподаватель, ответственный за практику, проводит организационное собрание, контролирует присутствие студентов на собрании и далее их трудоустройство на предприятие. Мероприятие оценивается в соответствии с балльно-рейтинговой системой оценивания</p>	<p>Зачтено: рейтинг обучающегося за мероприятие больше или равно 60 % Не зачтено: рейтинг обучающегося за мероприятие менее 60 %</p>



	<p>результатов учебной деятельности обучающихся (утверждена приказом ректора от 24.05.2019 г. № 179) 3 балла - Наличие у студента всех необходимых документов и индивидуального задания, своевременное трудоустройство на предприятие. 2 балла - Отсутствие у студентов каких либо необходимых документов или несвоевременное трудоустройство. 1 балл - Не своевременное трудоустройство и оформление необходимых документов. Весовой коэффициент мероприятия – 1.</p>	
--	--	--

### 8.3. Примерный перечень индивидуальных заданий

1. Ознакомиться со структурой предприятия и подразделения по месту прохождения практики, схемой его взаимодействия с другими подразделениями предприятия, правилами внутреннего распорядка, действующего на предприятии.
5. Изучить методы, способы и средства осуществления технологического контроля при изготовлении (ремонте, эксплуатации) гидропневмооборудования.
3. Изучить должностные инструкции персонала, эксплуатирующего гидропневмооборудование, перечень обязанностей персонала, правил техники безопасности при эксплуатации (ремонте, изготовлении).
6. Изучить технологическую документацию (инструкции) по изготовлению (ремонту, эксплуатации) одного из видов гидропневмооборудования (гидропневмопривод, насосное, компрессорное оборудование, силовое гидрооборудование, гидропневмоавтоматика и пр.).
4. Изучить состав и характеристики технологического оборудования, используемого при изготовлении (ремонте, обслуживании) гидропневмосистем.
2. Изучить схему организации и планирования производства при изготовлении (ремонте, обслуживании, проектировании) гидравлического (пневматического) оборудования (гидропневмопривод, насосное, компрессорное оборудование, силовое гидрооборудование, гидропневмоавтоматика и пр.).
8. Составить отчет по практике.
7. Получить практические навыки при разработке технической документации на изготовление (ремонт, обслуживание) одного из видов гидропневмооборудования.

### 9. Учебно-методическое и информационное обеспечение практики

#### Печатная учебно-методическая документация

*а) основная литература:*

1. Гидравлика и гидропневмопривод : учебник /Т.В.Артемьева, Т.М.Лысенко, А.Н. Румянцева, С.П.Стесин ; под ред. С.П.Стесина. - 4-е изд.,стер. - М.: Издательский центр "Академия", 2008. - 336 с.: ил.

б) дополнительная литература:

1. Гидравлика и гидропневмопривод /Ю.А.Беленков и др.- М.: ИД "БАСТЕТ", 2013.

из них методические указания для самостоятельной работы студента:

Не предусмотрена

### Электронная учебно-методическая документация

№	Вид литературы	Наименование разработки	Наименование ресурса в электронной форме	Доступность (сеть Интернет / локальная сеть; авторизованный / свободный доступ)
1	Дополнительная литература	ГОСТ 2.105	Гарант	ЛокальнаяСеть / Авторизованный
2	Методические пособия для самостоятельной работы студента	Производственная практика: Методические указания для студентов направления подготовки 15.03.02 Технологические машины и оборудование. [Электронный ресурс] : метод. указ. — Электрон. дан. — СПб. : СПбГЛТУ, 2015. — 60 с	Электронно-библиотечная система издательства Лань	Интернет / Авторизованный

### 10. Информационные технологии, используемые при проведении практики

Перечень используемого программного обеспечения:

1. Microsoft-Office(бессрочно)
2. ASCON-Компас 3D(бессрочно)

Перечень используемых информационных справочных систем:

Нет

### 11. Материально-техническое обеспечение практики

Место прохождения практики	Адрес места прохождения	Основное оборудование, стенды, макеты, компьютерная техника, предустановленное программное обеспечение, обеспечивающие прохождение практики
ОАО "Миассэлектроаппарат" г. Миасс	456306, г. Миасс, ул. Готвальда, 1/1	Испытательное, технологическое оборудование предприятия, оборудование конструкторских и технологических подразделений

АО "Государственный ракетный центр им академика В.П.Макеева"	456300, Челябинская область, г. Миасс, ул. Тургоякское шоссе, д. 1	Испытательное, технологическое оборудование предприятия, оборудование конструкторских и технологических подразделений
ЗАО УСПТК - Пожгидравлика г. Миасс	456320, Челябинская обл., г. Миасс, ул. Менделеева, 31	Испытательное, технологическое оборудование предприятия, оборудование конструкторских и технологических подразделений
Акционерное общество "Миасский машиностроительный завод"	456320, Челябинская область, г. Миасс, Тургоякское шоссе, 1	Испытательное, технологическое оборудование предприятия, оборудование конструкторских и технологических подразделений
Кафедра Технология производства машин филиала ЮУрГУ в г.Миасс	456304, Миасс, Калинина, 37	Станочное и пресловое оборудование УПК
АО "Автомобильный завод "УРАЛ"		Испытательное, технологическое гидро- и пневмооборудование предприятия