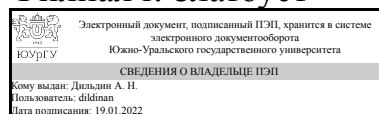


# ЮЖНО-УРАЛЬСКИЙ ГОСУДАРСТВЕННЫЙ УНИВЕРСИТЕТ

УТВЕРЖДАЮ:  
Директор филиала  
Филиал г. Златоуст



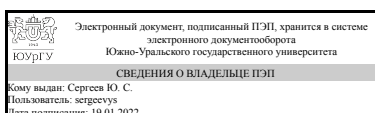
А. Н. Дильдин

## РАБОЧАЯ ПРОГРАММА

**дисциплины** 1.Ф.П1.11 Моделирование электротехнических систем для направления 13.03.02 Электроэнергетика и электротехника  
**уровень** Бакалавриат  
**профиль подготовки** Электропривод и автоматизация промышленных установок и технологических комплексов  
**форма обучения** заочная  
**кафедра-разработчик** Электрооборудование и автоматизация производственных процессов

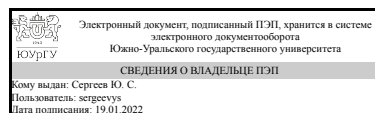
Рабочая программа составлена в соответствии с ФГОС ВО по направлению подготовки 13.03.02 Электроэнергетика и электротехника, утверждённым приказом Минобрнауки от 28.02.2018 № 144

Зав.кафедрой разработчика,  
к.техн.н., доц.



Ю. С. Сергеев

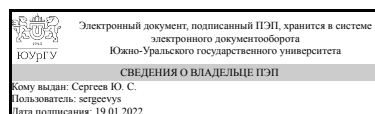
Разработчик программы,  
к.техн.н., доц., заведующий  
кафедрой



Ю. С. Сергеев

СОГЛАСОВАНО

Руководитель образовательной  
программы  
к.техн.н., доц.



Ю. С. Сергеев

## 1. Цели и задачи дисциплины

Целью дисциплины является освоение дисциплинарных компетенций по самостоятельному использованию фундаментальных принципов моделирования электротехнических систем. Основными задачами дисциплины являются: – изучение принципов моделирования электротехнических систем; – изучение структуры и функциональных возможностей моделируемых систем различного типа; – формирование умения выбора программных средств для реализации модели электротехнической системы; – формирование навыков в выборе способа получения результата математической модели электротехнической системы.

## Краткое содержание дисциплины

Обучающиеся должны освоить дисциплину на уровне, позволяющем им свободно ориентироваться в вопросах моделирования электромеханических преобразователей, преобразователей электрической энергии, а также систем электроснабжения. Уровень освоения дисциплины должен позволять бакалаврам с использованием технической литературы решать типовые задачи моделирования в электроприводе и системах электроснабжения предприятий.

## 2. Компетенции обучающегося, формируемые в результате освоения дисциплины

Планируемые результаты освоения ОП ВО (компетенции)	Планируемые результаты обучения по дисциплине
ПК-8 Способен участвовать в проектировании систем электроснабжения, электропривода и автоматики с использованием современных программных продуктов	Знает: основы проектирования систем электроснабжения, электропривода и автоматики с использованием современных программных продуктов; основные методы построения моделей электротехнических устройств и систем Умеет: проектировать системы электроснабжения, электропривода и автоматики, использовать современные программные продукты Имеет практический опыт: проектирования систем электроснабжения, электропривода и автоматики с использованием современных программных продуктов

## 3. Место дисциплины в структуре ОП ВО

Перечень предшествующих дисциплин, видов работ учебного плана	Перечень последующих дисциплин, видов работ
Нет	Производственная практика, преддипломная практика (10 семестр)

Требования к «входным» знаниям, умениям, навыкам студента, необходимым при освоении данной дисциплины и приобретенным в результате освоения предшествующих дисциплин:

Нет

#### 4. Объём и виды учебной работы

Общая трудоемкость дисциплины составляет 2 з.е., 72 ч., 12,25 ч. контактной работы

Вид учебной работы	Всего часов	Распределение по семестрам в часах	
		Номер семестра	
		8	
Общая трудоёмкость дисциплины	72	72	
<i>Аудиторные занятия:</i>	8	8	
Лекции (Л)	4	4	
Практические занятия, семинары и (или) другие виды аудиторных занятий (ПЗ)	0	0	
Лабораторные работы (ЛР)	4	4	
<i>Самостоятельная работа (СРС)</i>	59,75	59,75	
с применением дистанционных образовательных технологий	0		
Подготовка к зачету	59,75	59,75	
Консультации и промежуточная аттестация	4,25	4,25	
Вид контроля (зачет, диф.зачет, экзамен)	-	зачет	

#### 5. Содержание дисциплины

№ раздела	Наименование разделов дисциплины	Объем аудиторных занятий по видам в часах			
		Всего	Л	ПЗ	ЛР
1	Классификация моделей по характеру и способам использования, задачи и цели исследования математических моделей.	1	1	0	0
2	Основные положения теории подобия, разработка математических моделей с использованием графов	1	1	0	0
3	Адекватность математических моделей, канонические формы математических моделей, методы упрощения моделей	0,75	0,75	0	0
4	Методы исследования линейных и нелинейных моделей автоматических систем, имитационное моделирование	0,75	0,75	0	0
5	Техническое и программное обеспечение моделирования	4,5	0,5	0	4

##### 5.1. Лекции

№ лекции	№ раздела	Наименование или краткое содержание лекционного занятия	Кол-во часов
1	1	Классификация методов математического моделирования.	0,5
2	1	Аналоговые и численные методы моделирования.	0,25
3	1	Значение моделирования при решении задач анализа и синтеза систем.	0,25
4	2	Системный анализ и синтез. Математическое описание процессов механики, гидравлики и электрических цепей.	0,5
5	2	Основы теории графов. Сигнальные графы и графы состояний.	0,25
6	2	Разработка структурных схем систем, типовые звенья и передаточные	0,25

		функции.	
7	3	Преобразования структурных схем, формы представления математического описания.	0,25
8	3	Методы аналогового и численного моделирования: разработка модели, масштабирование переменных, учет ограничений и оценка точности решения.	0,5
9	4	Линейные методы анализа и синтеза: классический, операторный, частотный. Нелинейные методы: конечных приращений, фазовой плоскости. Методы цифрового моделирования.	0,5
12	4	Теория планирования эксперимента. Методы экспериментальной оценки точности и области применения модели.	0,25
14	5	Анализ устойчивости систем и расчет переходных процессов.	0,25
15	5	Специализированные программы анализа и синтеза электрических и электронных систем.	0,25

## 5.2. Практические занятия, семинары

Не предусмотрены

## 5.3. Лабораторные работы

№ занятия	№ раздела	Наименование или краткое содержание лабораторной работы	Кол-во часов
1	5	Моделирование электромагнитного поля магнитопровода в 2D постановке	0,5
2	5	Моделирование электромагнитного поля магнитной системы с подвижным якорем в 2D постановке	0,5
3	5	Исследование явления размагничивания постоянных магнитов под воздействием высоких температур	0,5
4	5	Моделирование электромагнитного поля магнитопровода в 3D постановке	0,5
5	5	Междисциплинарный анализ проводника с током	1
6	5	Моделирование вентильного двигателя с постоянными магнитами	1

## 5.4. Самостоятельная работа студента

Выполнение СРС			
Подвид СРС	Список литературы (с указанием разделов, глав, страниц) / ссылка на ресурс	Семестр	Кол-во часов
Подготовка к зачету	Гарасик, В.П. Математическое моделирование технических систем. [Электронный ресурс] — Электрон. дан. — Минск : Новое знание, 2013. — 584 с. (стр. 14-570)	8	59,75

## 6. Текущий контроль успеваемости, промежуточная аттестация

Контроль качества освоения образовательной программы осуществляется в соответствии с Положением о балльно-рейтинговой системе оценивания результатов учебной деятельности обучающихся.

### 6.1. Контрольные мероприятия (КМ)

№ КМ	Се-местр	Вид контроля	Название контрольного мероприятия	Вес	Макс. балл	Порядок начисления баллов	Учи-тыва-ется в ПА
1	8	Текущий контроль	Выполнение и защита лабораторной работы №1	1	5	<p>Защита лабораторной работы осуществляется индивидуально. Студентом предоставляется оформленный отчет. Оценивается качество оформления, правильность выводов и ответы на вопросы (задаются 2 вопроса). При оценивании результатов мероприятия используется балльно-рейтинговая система оценивания результатов учебной деятельности обучающихся (утверждена приказом ректора от 24.05.2019 г. № 179). Общий балл при оценке складывается из следующих показателей (за каждую лабораторную работу):</p> <ul style="list-style-type: none"> <li>- приведены методики оценки технологических параметров – 1 балл;</li> <li>- выводы логичны и обоснованы – 1 балл;</li> <li>- оформление работы соответствует требованиям – 1 балл;</li> <li>- правильный ответ на один вопрос – 1 балл.</li> </ul>	зачет
2	8	Текущий контроль	Выполнение и защита лабораторной работы №2	1	5	<p>Защита лабораторной работы осуществляется индивидуально. Студентом предоставляется оформленный отчет. Оценивается качество оформления, правильность выводов и ответы на вопросы (задаются 2 вопроса). При оценивании результатов мероприятия используется балльно-рейтинговая система оценивания результатов учебной деятельности обучающихся (утверждена приказом ректора от 24.05.2019 г. № 179). Общий балл при оценке складывается из следующих показателей (за каждую лабораторную работу):</p> <ul style="list-style-type: none"> <li>- приведены методики оценки технологических параметров – 1 балл;</li> <li>- выводы логичны и обоснованы – 1 балл;</li> <li>- оформление работы соответствует требованиям – 1 балл;</li> <li>- правильный ответ на один вопрос – 1 балл.</li> </ul>	зачет
3	8	Текущий контроль	Выполнение и защита лабораторной работы №3	1	5	<p>На зачете происходит оценивание учебной деятельности обучающихся по дисциплине на основе полученных оценок за контрольно-рейтинговые мероприятия текущего контроля и промежуточной аттестации. При оценивании результатов учебной деятельности обучающегося по дисциплине используется балльно-рейтинговая система оценивания</p>	зачет

						результатов учебной деятельности обучающихся (утверждена приказом ректора от 24.05.2019 г. №179). Зачтено: рейтинг обучающегося за мероприятие больше или равен 60 %. Не зачтено: рейтинг обучающегося за мероприятие менее 60 %	
4	8	Текущий контроль	Выполнение и защита лабораторной работы №4	1	5	<p>Защита лабораторной работы осуществляется индивидуально. Студентом предоставляется оформленный отчет. Оценивается качество оформления, правильность выводов и ответы на вопросы (задаются 2 вопроса). При оценивании результатов мероприятия используется балльно-рейтинговая система оценивания результатов учебной деятельности обучающихся (утверждена приказом ректора от 24.05.2019 г. № 179). Общий балл при оценке складывается из следующих показателей (за каждую лабораторную работу):</p> <ul style="list-style-type: none"> <li>- приведены методики оценки технологических параметров – 1 балл;</li> <li>- выводы логичны и обоснованы – 1 балл;</li> <li>- оформление работы соответствует требованиям – 1 балл;</li> <li>- правильный ответ на один вопрос – 1 балл.</li> </ul>	зачет
5	8	Текущий контроль	Выполнение и защита лабораторной работы №5	1	5	<p>Защита лабораторной работы осуществляется индивидуально. Студентом предоставляется оформленный отчет. Оценивается качество оформления, правильность выводов и ответы на вопросы (задаются 2 вопроса). При оценивании результатов мероприятия используется балльно-рейтинговая система оценивания результатов учебной деятельности обучающихся (утверждена приказом ректора от 24.05.2019 г. № 179). Общий балл при оценке складывается из следующих показателей (за каждую лабораторную работу):</p> <ul style="list-style-type: none"> <li>- приведены методики оценки технологических параметров – 1 балл;</li> <li>- выводы логичны и обоснованы – 1 балл;</li> <li>- оформление работы соответствует требованиям – 1 балл;</li> <li>- правильный ответ на один вопрос – 1 балл.</li> </ul>	зачет
6	8	Текущий контроль	Выполнение и защита лабораторной работы №6	1	5	<p>Защита лабораторной работы осуществляется индивидуально. Студентом предоставляется оформленный отчет. Оценивается качество оформления, правильность выводов и ответы на вопросы (задаются 2 вопроса). При оценивании результатов мероприятия</p>	зачет

						используется балльно-рейтинговая система оценивания результатов учебной деятельности обучающихся (утверждена приказом ректора от 24.05.2019 г. № 179). Общий балл при оценке складывается из следующих показателей (за каждую лабораторную работу): - приведены методики оценки технологических параметров – 1 балл; - выводы логичны и обоснованы – 1 балл; - оформление работы соответствует требованиям – 1 балл; - правильный ответ на один вопрос – 1 балл.	
7	8	Промежуточная аттестация	Зачет	-	5	На зачете производится опрос по билетам. Билет содержит 2 вопроса из списка разделов для подготовки в зачету. Время, отведенное на опрос - 30 минут. При оценивании результатов мероприятия используется балльно-рейтинговая система оценивания результатов учебной деятельности обучающихся (утверждена приказом ректора от 24.05.2019 г. № 179) 5 баллов - полный и безошибочный ответ на все вопросы билета; 4 балла - полный ответ на все вопросы билета, содержащий незначительные ошибки и неточности; 3 балла - неполный ответ на вопросы билета; 2 балла - отсутствие ответа на какой-либо вопрос билета; 1 балл - отсутствие ответа на оба вопроса билета; 0 баллов - отсутствие студента на контрольном мероприятии. Пороговое значение для прохождения испытания - 3 балла. Частично правильный ответ соответствует 1 баллу. Неправильный ответ на вопрос соответствует 0.	зачет

## 6.2. Процедура проведения, критерии оценивания

Вид промежуточной аттестации	Процедура проведения	Критерии оценивания
зачет	На зачете происходит оценивание учебной деятельности обучающихся по дисциплине на основе полученных оценок за контрольно-рейтинговые мероприятия текущего контроля и промежуточной аттестации. При оценивании результатов учебной деятельности обучающегося по дисциплине используется балльно-рейтинговая система оценивания результатов учебной деятельности обучающихся (утверждена	В соответствии с пп. 2.5, 2.6 Положения

	приказом ректора от 24.05.2019 г. №179). Зачтено: рейтинг обучающегося за мероприятие больше или равен 60 %. Не зачтено: рейтинг обучающегося за мероприятие менее 60 %	
--	---	--

### 6.3. Оценочные материалы

Компетенции	Результаты обучения	№ КМ						
		1	2	3	4	5	6	7
ПК-8	Знает: основы проектирования систем электроснабжения, электропривода и автоматики с использованием современных программных продуктов; основные методы построения моделей электротехнических устройств и систем	+	+	+	+	+	+	+
ПК-8	Умеет: проектировать системы электроснабжения, электропривода и автоматики, использовать современные программные продукты	+	+	+	+	+	+	+
ПК-8	Имеет практический опыт: проектирования систем электроснабжения, электропривода и автоматики с использованием современных программных продуктов	+	+	+	+	+	+	+

Фонды оценочных средств по каждому контрольному мероприятию находятся в приложениях.

### 7. Учебно-методическое и информационное обеспечение дисциплины

#### Печатная учебно-методическая документация

а) основная литература:

Не предусмотрена

б) дополнительная литература:

1. Сандалов, В. М. Моделирование электромеханических систем и технологических комплексов [Текст] : учеб. пособие / В. М. Сандалов, С. Н. Трофимова ; Юж.-Урал. гос. ун-т, Златоуст. фил., Каф. Электрооборудование и автоматизация произв. процессов ; ЮУрГУ. - Челябинск : Издат. центр ЮУрГУ, 2011. - 102 с. : ил.

в) отечественные и зарубежные журналы по дисциплине, имеющиеся в библиотеке:

1. Электроника: Наука, Технология, Бизнес [Текст] : науч.-техн. журн. – М.: АО "Рекламно-издательский центр "ТЕХНОСФЕРА"
2. Электротехника [Текст] : ежемес. науч.-техн. журн. – М.: АО «Фирма Знак»
3. Известия высших учебных заведений. Электромеханика [Текст] : науч.-техн. журн. – Ростов: ФГБОУ ВПО «Южно-Российский государственный политехнический университет (НПИ) имени М.И. Платова»
4. Известия высших учебных заведений. Электроника [Текст] : науч.-техн. журн. – М: ФГАОУ ВО «Национальный исследовательский университет Московский институт электронной техники»
5. Вестник ЮУрГУ. Серия «Энергетика» [Текст] : ежекварт. теор. и практич. журн. – Челябинск: Издательский центр ЮУрГУ.
6. Промышленная энергетика [Текст] : ежемес. произв.-техн. журн. / М-во топлива и энергетики Рос. Федерации; РАО «ЕЭС России» и др. – М.: НТФ «Энергопрогресс».



7. Электричество [Текст] : теорет. и науч.-практ. журн. / Рос. акад. наук, Отд-ние физ.-техн. проблем энергетики, Федерация энергет. и электротехн. обществ. – М.: ЗАО «Фирма Знак»

8. Электро: Электротехника. Электроэнергетика. Электротехническая промышленность [Текст] : науч.-техн. журн. / ООО «Электрозавод». – М.

9. Главный энергетик [Текст] : произв.-техн. журнал / ООО Издат. дом «Панорама». – М.

10. Электроцех [Текст] : ежемес. произв.-техн. журн. / Негосударственное научно-образовательное учреждение «Академия технических наук». – М.: Издательский дом «Панорама».

11. Электрооборудование: эксплуатация и ремонт [Текст]: произв.-техн. ежемес. произв.-техн. журн. / ООО Издат. дом «Панорама». – М.

12. САПР и графика [Текст]: ежемес. теорет. и науч.-практ. журн. / ООО КомпьютерПресс». – М.

г) методические указания для студентов по освоению дисциплины:

1. Сандалов, В.М. Моделирование электромеханических систем и технологических комплексов: учебное пособие / В.М. Сандалов, С.Н. Трофимова. – Челябинск: Издательский центр ЮУрГУ, 2011. – 103 с.

из них: учебно-методическое обеспечение самостоятельной работы студента:

### Электронная учебно-методическая документация

№	Вид литературы	Наименование ресурса в электронной форме	Библиографическое описание
1	Основная литература	Электронно-библиотечная система издательства Лань	Черных, И.В. Моделирование электротехнических устройств в MATLAB. SimPowerSystems и Simulink. [Электронный ресурс] — Электрон. дан. — М. : ДМК Пресс, 2007. — 288 с. <a href="https://e.lanbook.com/book/1175">https://e.lanbook.com/book/1175</a>
2	Основная литература	Электронно-библиотечная система издательства Лань	Тарасик, В.П. Математическое моделирование технических систем. [Электронный ресурс] — Электрон. дан. — Минск : Новое знание, 2013. — 584 с. <a href="https://e.lanbook.com/book/4324">https://e.lanbook.com/book/4324</a>
3	Основная литература	Электронно-библиотечная система издательства Лань	Голубева, Н.В. Математическое моделирование систем и процессов. [Электронный ресурс] — Электрон. дан. — СПб. : Лань, 2016. — 192 с. <a href="https://e.lanbook.com/book/76825">https://e.lanbook.com/book/76825</a>
4	Дополнительная литература	Электронно-библиотечная система издательства Лань	Пашенко, Ф.Ф. Основы моделирования энергетических объектов. [Электронный ресурс] / Ф.Ф. Пашенко, Г.А. Пикина. — Электрон. дан. — М. : Физматлит, 2011. — 464 с. <a href="https://e.lanbook.com/book/59622">https://e.lanbook.com/book/59622</a>
5	Дополнительная литература	Электронно-библиотечная система издательства Лань	Гаврилов, Л.П. Расчет и моделирование линейных электрических цепей с применением ПК. Учебное пособие для студентов машиностроительных вузов. [Электронный ресурс] / Л.П. Гаврилов, Д.А. Соснин. — Электрон. дан. — М. : СОЛОН-Пресс, 2010. — 448 с. <a href="https://e.lanbook.com/book/13682">https://e.lanbook.com/book/13682</a>

6	Дополнительная литература	Электронно-библиотечная система издательства Лань	Басов, К.А. Графический интерфейс комплекса ANSYS. [Электронный ресурс] — Электрон. дан. — М. : ДМК Пресс, 2008. — 248 с. <a href="https://e.lanbook.com/book/1290">https://e.lanbook.com/book/1290</a>
---	---------------------------	---	---

Перечень используемого программного обеспечения:

1. Microsoft-Windows(бессрочно)
2. Math Works-MATLAB, Simulink 2013b(бессрочно)
3. Microsoft-Office(бессрочно)
4. ANSYS-ANSYS Academic Multiphysics Campus Solution (Mechanical, Fluent, CFX, Workbench, Maxwell, HFSS, Simplorer, Designer, PowerArtist, RedHawk)(бессрочно)
5. Autodesk-Educational Master Suite (AutoCAD, AutoCAD Architecture, AutoCAD Civil 3D, AutoCAD Inventor Professional Suite, AutoCAD Raster Design, MEP, Map 3D, Electrical, 3ds Max Design, Revit Architecture, Revit Structure, Revit(бессрочно)

Перечень используемых профессиональных баз данных и информационных справочных систем:

1. -Стандартинформ(бессрочно)
2. -База данных ВИНТИ РАН(бессрочно)
3. -Информационные ресурсы ФИПС(бессрочно)

## 8. Материально-техническое обеспечение дисциплины

Вид занятий	№ ауд.	Основное оборудование, стенды, макеты, компьютерная техника, предустановленное программное обеспечение, используемое для различных видов занятий
Самостоятельная работа студента	408 (2)	Системный блок (Корпус Foxconn TLM-454 light/silver 350W Micro ATX FSP USB. M/B ASUSTeK P5B-MX (RTL) Socket775, CPU Intel Core 2 Duo E4600 BOX 2.4 ГГц/ 2Мб/ 800МГц 775-LGA, Kingston DDR-II DIMM 512Mb, HDD 80 Gb SATA-II 300 Seagate 7200/ 10 DiamondMax 21. DVD RAM&DVD±R/RW&CDRW ASUS) – 10 шт.; Монитор (Samsung Sync Master 743N 17” LCD) – 10 шт.; Проектор (Acer P1270) – 1 шт.; Экран (ScreenMedia) – 1 шт. Предустановленное программное обеспечение: Microsoft Windows, Microsoft Office, Adobe Reader, Mozilla Firefox, Citrix Receiver
Практические занятия и семинары	402 (2)	Системный блок (Корпус Minitower INWIN EMR009 <Black&Silver> Micro ATX 450W (24+4+6пин), Материнская плата INTEL DH77EB (OEM) LGA1155 <H77> PCI-E+DVI+DP+HDMI+GbLAN SATA RAID MicroATX 4DDR-III Процессор CPU Intel Core i5-3330 BOX 3.0 ГГц / 4core / SVGA HD Graphics 2500 / 1+6Мб / 77Вт / 5 ГТ / с LGA1155 Оперативная память Kingston HyperX <KHX1333C9D3B1K2 / 4G> DDR-III DIMM 4Gb KIT 2*2Gb< PC3-10600> CL9 Жесткий диск HDD 1 Tb SATA 6Gb / s Seagate Constellation ES <T1000NM0011> 3.5" 7200rpm 64Mb Оптический привод DVD RAM & DVD±R/RW & CDRW «Asus DRW-24F1ST» SATA (OEM)) – 13 шт.; Монитор Benq GL955 – 13 шт.; Проектор Epson EMP-82 – 1 шт.; Экран Projecta – 1 шт.; Колонки MULTIMEDIA – 1 шт. Предустановленное программное обеспечение Microsoft Windows, Microsoft Office, Autodesk Inventor Professional, ANSYS Multiphysics Academic Campus Solution (Workbench), ANSYS Electronics Desktop Academic Campus Solution

		(RMxprrt, Maxwell, Simplorer), MATLAB, Simulink, Multisim, Citrix Receiver
Самостоятельная работа студента	305 (2)	Персональный компьютер (G31/Intel Core E7500 2x2,93 GHz/1 Gb/250 Gb) – 1 шт.; Персональный компьютер (945/Intel Core E7500 2x2,93 GHz/1 Gb/250 Gb) – 1 шт.; Персональный компьютер (865G/Celeron 2,6 GHz/752 Mb/40Gb) – 1 шт.; Монитор (Acer V173D) – 2 шт.; Монитор (Samsung SyncMaster796MB) – 1 шт.; Принтер (HP Laser 1100A) – 1 шт.; Сканер (Epson V30) – 1 шт.; Предустановленное программное обеспечение: Microsoft Windows, Open Office, Adobe Reader, Mozilla Firefox
Лабораторные занятия	402 (2)	Системный блок (Корпус Minitower INWIN EMR009 < Black&Silver> Micro ATX 450W (24+4+6пин), Материнская плата INTEL DH77EB (OEM) LGA1155 < H77> PCI-E+DVI+DP+HDMI+GbLAN SATA RAID MicroATX 4DDR-III Процессор CPU Intel Core i5-3330 BOX 3.0 ГГц / 4core / SVGA HD Graphics 2500 / 1+6Mб / 77Вт / 5 ГТ / с LGA1155 Оперативная память Kingston HyperX < KHX1333C9D3B1K2 / 4G> DDR-III DIMM 4Gb KIT 2*2Gb< PC3-10600> CL9 Жесткий диск HDD 1 Tb SATA 6Gb / s Seagate Constellation ES < T1000NM0011> 3.5" 7200rpm 64Mb Оптический привод DVD RAM & DVD±R/RW & CDRW «Asus DRW-24F1ST» SATA (OEM)) – 13 шт.; Монитор Benq GL955 – 13 шт.; Проектор Epson EMP-82 – 1 шт.; Экран Projecta – 1 шт.; Колонки MULTIMEDIA – 1 шт. Предустановленное программное обеспечение Microsoft Windows, Microsoft Office, Autodesk Inventor Professional, ANSYS Multiphysics Academic Campus Solution (Workbench), ANSYS Electronics Desktop Academic Campus Solution (RMxprrt, Maxwell, Simplorer), MATLAB, Simulink, Multisim, Citrix Receiver
Самостоятельная работа студента	403 (2)	Системный блок (ASUS P5KPLCM, Intel Core 2Duo, 2418 MHz, 512 O3Y, 120 GB RAM) – 10 шт.; Монитор (Samsung Sync Master 743N 17" LCD) – 10 шт. Предустановленное программное обеспечение: Microsoft Windows, Open Office, Adobe Reader, Mozilla Firefox, Citrix Receiver
Самостоятельная работа студента	402 (2)	Системный блок (Корпус Minitower INWIN EMR009 < Black&Silver> Micro ATX 450W (24+4+6пин), Материнская плата INTEL DH77EB (OEM) LGA1155 < H77> PCI-E+DVI+DP+HDMI+GbLAN SATA RAID MicroATX 4DDR-III Процессор CPU Intel Core i5-3330 BOX 3.0 ГГц / 4core / SVGA HD Graphics 2500 / 1+6Mб / 77Вт / 5 ГТ / с LGA1155 Оперативная память Kingston HyperX < KHX1333C9D3B1K2 / 4G> DDR-III DIMM 4Gb KIT 2*2Gb< PC3-10600> CL9 Жесткий диск HDD 1 Tb SATA 6Gb / s Seagate Constellation ES < T1000NM0011> 3.5" 7200rpm 64Mb Оптический привод DVD RAM & DVD±R/RW & CDRW «Asus DRW-24F1ST» SATA (OEM)) – 13 шт.; Монитор Benq GL955 – 13 шт.; Проектор Epson EMP-82 – 1 шт.; Экран Projecta – 1 шт.; Колонки MULTIMEDIA – 1 шт. Предустановленное программное обеспечение Microsoft Windows, Microsoft Office, Autodesk Inventor Professional, ANSYS Multiphysics Academic Campus Solution (Workbench), ANSYS Electronics Desktop Academic Campus Solution (RMxprrt, Maxwell, Simplorer), MATLAB, Simulink, Multisim, Citrix Receiver, Adobe Reader, Mozilla Firefox
Лекции	402 (2)	Системный блок (Корпус Minitower INWIN EMR009 < Black&Silver> Micro ATX 450W (24+4+6пин), Материнская плата INTEL DH77EB (OEM) LGA1155 < H77> PCI-E+DVI+DP+HDMI+GbLAN SATA RAID MicroATX 4DDR-III Процессор CPU Intel Core i5-3330 BOX 3.0 ГГц / 4core / SVGA HD Graphics 2500 / 1+6Mб / 77Вт / 5 ГТ / с LGA1155 Оперативная память Kingston HyperX < KHX1333C9D3B1K2 / 4G> DDR-III DIMM 4Gb KIT 2*2Gb< PC3-10600> CL9 Жесткий диск HDD 1 Tb SATA 6Gb / s Seagate Constellation ES < T1000NM0011> 3.5" 7200rpm 64Mb Оптический привод DVD RAM & DVD±R/RW & CDRW «Asus DRW-24F1ST» SATA (OEM)) – 13 шт.; Монитор Benq GL955 – 13 шт.; Проектор Epson EMP-82 – 1 шт.;

		Экран Projecta – 1 шт.; Колонки MULTIMEDIA – 1 шт. Предустановленное программное обеспечение Microsoft Windows, Microsoft Office, Autodesk Inventor Professional, ANSYS Multiphysics Academic Campus Solution (Workbench), ANSYS Electronics Desktop Academic Campus Solution (RMxpert, Maxwell, Simplorer), MATLAB, Simulink, Multisim, Citrix Receiver
Самостоятельная работа студента	401 (2)	Системный блок (Intel Core2 DuoE6400/2*512 MB/120GbP5B-VM/3C905CX-TX-M/Kb и Celeron D 320 2,40 Ghz\256 Mb\80 Gb) – 10 шт.; Монитор (Samsung Sync Master 765 MB и Samsung Sync Master 797 MB) – 10 шт.; Проектор Acer X1263 – 1 шт. Экран Projecta – 1 шт. Предустановленное программное обеспечение: Microsoft Windows, Microsoft Office, Adobe Reader, Mozilla Firefox, Citrix Receiver