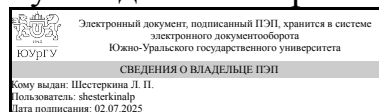


УТВЕРЖДАЮ:
Руководитель направления



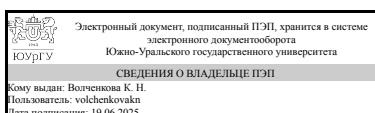
Л. П. Шестеркина

РАБОЧАЯ ПРОГРАММА

дисциплины 1.О.01 Иностранный язык в профессиональной деятельности
для направления 42.04.02 Журналистика
уровень Магистратура
форма обучения очная
кафедра-разработчик Иностранные языки

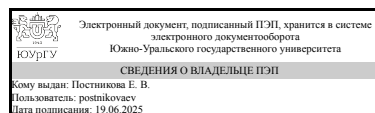
Рабочая программа составлена в соответствии с ФГОС ВО по направлению подготовки 42.04.02 Журналистика, утверждённым приказом Минобрнауки от 08.06.2017 № 529

Зав.кафедрой разработчика,
к.пед.н., доц.



К. Н. Волченкова

Разработчик программы,
старший преподаватель



Е. В. Постникова

1. Цели и задачи дисциплины

Цель: развитие профессионально-ориентированной иноязычной коммуникативной компетенции, достаточной для осуществления профессионально-деловой, научной и информационной деятельности, а также для дальнейшего самообразования. Задачи: • развитие навыков письменной и устной коммуникации в профессионально-деловой и научной сферах; • овладение всеми видами чтения оригинальной литературы по специальности; • формирование умений пользоваться современными методами поиска, обработки и анализа иноязычной информации профессионального и научного характера; • расширение и углубление сферы компетенции в области непрерывного профессионально-ориентированного иноязычного образования в контексте смены научных парадигм и развития новых образовательных технологий.

Краткое содержание дисциплины

Модуль I. Язык для академических целей. Тема 1. Информационный поиск. Тема 2. Оценка академических ресурсов. Тема 3. Навыки презентации информации. Тема 4. Навыки ведения дискуссии. Академический стиль. Тема 5. Академическое письмо. Тема 6. Аннотация. Тезисы. Тема 7. Структура научной статьи IMRAD. Модуль II. Язык для профессиональных целей. Темы: 1. Журналистика как предмет изучения 2. Жанровое разнообразие в журналистике 3. Виды СМИ 4. Новости 5. Актуальные вопросы журналистики 6. Работа журналиста

2. Компетенции обучающегося, формируемые в результате освоения дисциплины

Планируемые результаты освоения ОП ВО (компетенции)	Планируемые результаты обучения по дисциплине
УК-4 Способен применять современные коммуникативные технологии, в том числе на иностранном(ых) языке(ах), для академического и профессионального взаимодействия	Знает: основные коммуникативные технологии, в том числе на иностранном(ых) языке(ах), для академического и профессионального взаимодействия на глобальных рынках; основные различия письменного и устного академического дискурса, терминологическую базу для профессионального общения; современные коммуникативные технологии на русском и иностранном языках; способы поиска источников профессиональной информации на иностранном языке. Умеет: адекватно понимать и интерпретировать устные и письменные академические тексты; составлять академические тексты (рефераты, аннотации, обзоры, статьи); создавать адекватные высказывания в условиях конкретной ситуации профессионально-ориентированного общения; реализовать коммуникативное намерение с целью воздействия на партнера по профессиональному общению применять на практике коммуникативные технологии, методы и способы профессионально-ориентированного общения для академического и профессионального взаимодействия.

	<p>Имеет практический опыт: использования коммуникативных стратегий для профессионально-ориентированной деятельности; использования приемов чтения профессионально-ориентированных текстов структурирования усваиваемого материала; методикой межличностного профессионального общения на русском и иностранном языках; презентационными технологиями для представления результатов исследовательской деятельности; исследовательскими технологиями для выполнения проектных заданий; речевых стратегий для участия в профессионально-ориентированной коммуникации на иностранном языке</p>
<p>ОПК-1 Способен планировать, организовывать и координировать процесс создания востребованных обществом и индустрией медиатекстов и (или) медиапродуктов, и (или) коммуникационных продуктов, отслеживать и учитывать изменение норм русского и иностранного языков, особенностей иных знаковых систем</p>	<p>Знает: основы академической культуры зарубежных стран; основы межкультурной профессионально-ориентированной коммуникации, основные принципы поведения в поликультурном социуме для решения профессионально-ориентированных и исследовательских задач; механизмы поиска информации о культурных особенностях и традициях различных профессиональных, необходимой для профессионального взаимодействия с представителями другой культуры в процессе выполнения проектной, академической и исследовательской деятельности.</p> <p>Умеет: владеть разнообразным арсеналом форм и средств культурного общения в академической среде, выполнять отдельные задания по проведению исследований (реализации проектов) в команде с представителями иноязычной культуры; выстраивать профессиональное взаимодействие, учитывая особенности различных культур, проявлять толерантность, эмпатию, открытость и дружелюбие при общении с представителями другой культуры; выступать в роли медиатора культур.</p> <p>Имеет практический опыт: конструктивного взаимодействия в поликультурном академическом социуме с использованием этических норм поведения, эффективного продвижения результатов собственной и командной исследовательской деятельности в группе с представителями иноязычной культуры; эффективного сотрудничества с представителями профессионального сообщества с учетом их социокультурных особенностей в целях успешного выполнения профессионально-ориентированных и исследовательских задач.</p>

3. Место дисциплины в структуре ОП ВО

Перечень предшествующих дисциплин, видов работ учебного плана	Перечень последующих дисциплин, видов работ
Нет	1.Ф.06 Технологии медиапроизводства

Требования к «входным» знаниям, умениям, навыкам студента, необходимым при освоении данной дисциплины и приобретенным в результате освоения предшествующих дисциплин:

Нет

4. Объём и виды учебной работы

Общая трудоемкость дисциплины составляет 4 з.е., 144 ч., 74,75 ч. контактной работы

Вид учебной работы	Всего часов	Распределение по семестрам в часах	
		Номер семестра	
		1	2
Общая трудоёмкость дисциплины	144	72	72
<i>Аудиторные занятия:</i>	64	32	32
Лекции (Л)	0	0	0
Практические занятия, семинары и (или) другие виды аудиторных занятий (ПЗ)	64	32	32
Лабораторные работы (ЛР)	0	0	0
<i>Самостоятельная работа (СРС)</i>	69,25	35,75	33,5
Проект "Information search and the evaluation of the Information Source".	11,25	11.25	0
Эссе "Academic style".	6	6	0
Эссе "Can everyone be a journalist today?".	5	0	5
Проект "The local journalism project".	10,5	0	10.5
Презентация "Academic Presentation and Presentation Skills".	10,5	10.5	0
Устное сообщение "Journalism and modern technologies"	10	0	10
Аннотация	8	8	0
Мультимедийная презентация "Genres classification paradigms"	8	0	8
Консультации и промежуточная аттестация	10,75	4,25	6,5
Вид контроля (зачет, диф.зачет, экзамен)	-	зачет	экзамен

5. Содержание дисциплины

№ раздела	Наименование разделов дисциплины	Объем аудиторных занятий по видам в часах			
		Всего	Л	ПЗ	ЛР
1	Язык для академических целей: 1. Информационный поиск. 2. Оценивание академических ресурсов. 3. Навыки презентации информации. 4. Навыки ведения дискуссии. Академический стиль. 5.	32	0	32	0

	Академическое письмо. 6. Аннотация. Тезисы. 7. Структура научной статьи IMRAD.				
2	Язык для профессиональных целей. 1. Журналистика как предмет изучения 2. Жанровое разнообразие в журналистике 3. Виды СМИ 4. Новости 5. Актуальные вопросы журналистики 6. Работа журналиста	32	0	32	0

5.1. Лекции

Не предусмотрены

5.2. Практические занятия, семинары

№ занятия	№ раздела	Наименование или краткое содержание практического занятия, семинара	Кол-во часов
1-3	1	Тема 1. Информационный поиск. Чтение: “Information search”. Видео: Google Scholar Searching and Saving Research Articles. Дискуссия: какими ресурсами предпочтительнее пользоваться при выполнении учебной работы / научного исследования. Проектное задание: создание собственной цифровой базы информационных ресурсов. Выполнение заданий онлайн курса 1 семестра. Контроль выполнения самостоятельной работы.	6
4-5	1	Тема 2. Оценивание академических ресурсов. Чтение: “Evaluating Sources”. Видео: “SMART: Evaluating Sources”, “CRAP Test”. Дискуссия: неизбежен ли плагиат в исследовательской работе и как его избежать. Проектное задание: оценивание научного издания / академического сайта. Выполнение заданий онлайн курса 1 семестра. Контроль выполнения самостоятельной работы.	4
6-7	1	Тема 3. Навыки презентации информации. Чтение: “Developing the content of your presentation”. Видео: “How to give a good scientific talk”. Дискуссия: частотные ошибки при презентации информации; плюсы и минусы конкретной презентации. Проектное задание: создание собственной академической презентации с последующим анализом. Выполнение заданий онлайн курса 1 семестра. Контроль выполнения самостоятельной работы.	4
8-9	1	Тема 4. Навыки ведения дискуссии. Чтение: “Discussion skills. Academic style”. Видео: “How to discuss a topic in a group”, “12 Common Errors in Academic English – and how to fix them!” Проектное задание: трансформация литературного текста в разговорном стиле в текст научного стиля. Выполнение заданий онлайн курса 1 семестра. Контроль выполнения самостоятельной работы.	4
10-11	1	Тема 5. Академическое письмо. Чтение: “Academic writing process”. Видео: “An Introduction to Academic Writing”. Дискуссия: насколько сложным является научный стиль. Особенности и сложности академического письма. Проектное задание: подготовить информацию об особенностях академического письма на основе презентаций в формате Ted Talk. Выполнение заданий онлайн курса 1 семестра. Контроль выполнения самостоятельной работы.	4
12-13	1	Тема 6. Аннотация. Тезисы. Чтение: “Abstracts and Keywords”. Видео: “Writing an abstract - common mistakes”. Проектное задание: составление развёрнутой аннотации к своей статье по магистерскому исследованию. Выполнение заданий онлайн курса 1 семестра. Контроль выполнения самостоятельной работы.	4
14-16	1	Тема 7. Структура научной статьи IMRAD. Чтение: “IMRAD structure”. Видео: “Article Writing - How to Write an Introduction For an Article”. Проектное задание: оценивание раздела “Методы исследования” научной статьи по теме магистерского исследования. Структура научной статьи	6

		IMRAD. Видео: "IMRAD format". Выполнение заданий онлайн курса 1 семестра. Контроль выполнения самостоятельной работы. Подготовка к зачету. Лексико-грамматический тест.	
1-3	2	Тема 1. Журналистика как предмет изучения. Чтение: "Benefits of studying Journalism and Mass Communication", "The Origins of Journalism". Обсуждение: "What degree is best for journalism? What is the subject matter of journalism? What other disciplines is journalism closely connected with? What fields of knowledge does journalism consist of?" Обсуждение видео "Science Journalism: Crash Course Statistics #11" доступ: https://www.youtube.com/watch?v=ZwqOoD17_LU . Мультимедийная презентация: "Basic research methods for journalism". Круглый стол: "Differences and similarities of journalism and other social sciences" Контроль выполнения самостоятельной работы.	6
4-5	2	Тема 2. Жанровое разнообразие в журналистике. Чтение: "Journalism genres and article types" Обсуждение: "Expressive Journalism- opinions, editorials & columns" "What is the most popular type of journalism?" Чтение: "Genres classification in Russian science" Обсуждение: "Genre approaches to classifications, Russian scientists about genre classifications, "Why is it necessary to understand genre of journalism". Видео: "How Journalists Use Literary Techniques". Доступ: https://www.youtube.com/watch?v=pk5y-IEBGek Постер-презентация: "The most used genres"	4
6-8	2	Тема 3. Виды СМИ. Чтение: "Media today" Обсуждение: "What are the different types of media?" "Print Media, Broadcast Media (TV, Radio), Outdoor or Out of Home (OOH) Media, Internet" Чтение: "Advantages of social media" Обсуждение: "What is the most popular social media platform? What's the best time to post on social media? How social media affects our lives?". Видео: "The Different Types of Journalism". Доступ: https://www.youtube.com/watch?v=lRySWQnozz0 Доклад: "What are the 5 types of Media?", Контроль выполнения самостоятельной работы.	6
9-10	2	Тема 4. Новости. Чтение: "The power of news" Обсуждение: "What is news? What are types of news? What is the format of news report? What are the 5 parts of news report?". Чтение: "How to Write the Best Articles With Inverted Pyramid Structure" Обсуждение: "What are the types of news structures?" Мультимедийная презентация: "What are the do's and don'ts for news reports?", Контроль выполнения самостоятельной работы.	4
11-12	2	Тема 5. Актуальные вопросы журналистики. Чтение: "Issues and Controversies Journalists Face" Обсуждение: "What is the biggest challenge for journalists? What are the weaknesses of journalism?" Видео: "Pop culture: What's wrong with the media" доступ: https://www.youtube.com/watch?v=NwPdAZPnk7k Чтение: "Digital journalism for everyone" Обсуждение: "The problems and challenges of digital journalism" Мультимедийная презентация: "Problems of journalism: Scientific approach". Контроль выполнения самостоятельной работы.	4
13-14	2	Тема 6. Работа журналиста. Чтение: "Newspaper journalist" https://www.prospects.ac.uk/job-profiles/newspaper-journalist Обсуждение: "Jobs for people with a Journalist degree". Видео: "7 things I've learned about journalism in 7 years of being a journalist" https://www.youtube.com/watch?v=Rr7povAInwQ . Мультимедийная презентация: "Modern job market".	4
15-16	2	Подготовка к экзамену. Составление глоссария по профессиональной терминологии. Доклад по прочитанной научной статье по специальности. Тест по изученному материалу.	4

5.3. Лабораторные работы

Не предусмотрены

5.4. Самостоятельная работа студента

Выполнение СРС			
Подвид СРС	Список литературы (с указанием разделов, глав, страниц) / ссылка на ресурс	Семестр	Кол-во часов
Проект "Information search and the evaluation of the Information Source".	ПУМД, осн. 3. Темы 1,2. доп. лит. 1. Тема 22-27. 186-224 с. ЭУМД, доп. лит. 2. Раздел 4. 79-92 с.	1	11,25
Эссе "Academic style".	ПУМД, осн. 3. Тема 3. доп. лит. 1. Тема 7-8. 54-68 с. ЭУМД, доп. лит. 2. Раздел 1. 5-12 с. ЭУМД, доп. лит. 2 Units 4-6. 32-58 с.	1	6
Эссе "Can everyone be a journalist today?".	ПУМД. доп. лит. 1, с. 26-34. ЭУМД. осн. лит. 5. с. 5-21. Профильные статьи журналов Science Direct. Профильные статьи журналов Wiley.	2	5
Проект "The local journalism project".	ПУМД. доп. лит. 1, с. 52-60. ЭУМД. осн. лит. 5. с. 84-96. Профильные статьи журналов Science Direct. Профильные статьи журналов Wiley.	2	10,5
Презентация "Academic Presentation and Presentation Skills".	ПУМД, осн. 3. Темы 3,4. доп. лит. 1. Тема 1-4. 6-42 с. Тема 5-6. 42-54 с. ПУМД, доп. лит. 2. Тема 1. 5-8 с.	1	10,5
Устное сообщение "Journalism and modern technologies"	ПУМД, осн. 3. Тема 1. доп. лит. 1. Тема 1-4. 6-42 с. Тема 5-6. 42-54 с. ПУМД, доп. лит. 2. Тема 1. 5-8 с. Профильные статьи журналов Science Direct. Профильные статьи журналов Wiley.	2	10
Аннотация	ПУМД, осн. 3. Темы 5,6. доп. лит. 1. Тема 14-16. 112-140 с. ПУМД, доп. лит. 2. 16-50 с. Тема 17-21. 140-186 с. ЭУМД, доп. лит. 2. Раздел 3. 52-79 с.	1	8
Мультимедийная презентация "Genres classification paradigms"	ПУМД. доп. лит. 1, с. 44-52. ЭУМД. осн. лит. 5. с. 21-35. Профильные статьи журналов Science Direct. Профильные статьи журналов Wiley.	2	8

6. Фонд оценочных средств для проведения текущего контроля успеваемости, промежуточной аттестации

Контроль качества освоения образовательной программы осуществляется в соответствии с Положением о балльно-рейтинговой системе оценивания результатов учебной деятельности обучающихся.

6.1. Контрольные мероприятия (КМ)

№ КМ	Се-местр	Вид контроля	Название контрольного мероприятия	Вес	Макс. балл	Порядок начисления баллов	Учитывается в ПА
1	1	Текущий	Презентация "Academic	10	10	1. Раскрытие темы. Тема раскрыта	зачет

		контроль	Presentation and Presentation Skills”		<p>полностью – 2 балла. Тема раскрыта не полностью – 1 балл. Тема не раскрыта – 0 баллов.</p> <p>2. Структура. Текст работы выстроен логично, присутствует вступление, основное содержание, заключение, титульный слайд – 1 балл. Не соблюдена структура: отсутствует вступление и/или заключение и/или титульный слайд – 0 баллов.</p> <p>3. Наполнение слайдов: наличие основных терминов, таблиц, графиков, фото, диаграмм, изображений – 1 балл. Избыток текста на слайдах, отсутствие основных терминов, таблиц, графиков, фото, диаграмм, изображений – 0 баллов.</p> <p>4. Оформление. Цвет фона и шрифта, размер используемого шрифта удобны для восприятия – 1 балл. Цвет фона и шрифта, размер шрифта затрудняют восприятие – 0 баллов.</p> <p>5. Манера подачи. Выступающий уложился в отведенное время, рассказывал без опоры на печатный текст – 1 балл. Выступающий не уложился в отведенное время и/или опирался на печатный текст - 0 баллов.</p> <p>6. Языковая грамотность слайдов презентации. Слайды презентации не содержат языковых ошибок – 1 балл. На слайдах имеются ошибки, препятствующие пониманию – 0 баллов.</p> <p>7. Языковая грамотность устного сообщения. Лексические, грамматические и фонетические ошибки незначительны и не препятствуют пониманию– 1 балл. Имеются серьезные ошибки, препятствующие пониманию – 0 баллов.</p> <p>8. Вопросы аудитории. Выступающий четко и грамотно ответил на все вопросы - 2 балла. Выступающий ответил не на все вопросы - 1 балл. Выступающий не ответил на вопросы – 0 баллов.</p>		
2	1	Текущий контроль	Эссе “Academic Style”	10	5	<p>1. Структура эссе представлена верно – 1 балл. Структура эссе нарушена (нет хотя бы одного из элементов: введения, основной</p>	зачет

					<p>части или заключения) - 0 баллов.</p> <p>2. Содержание эссе. Тема полностью раскрыта – 1 балл, тема не раскрыта или раскрыта не полностью – 0 баллов.</p> <p>3. Объем работы. 200-250 слов - 1 балл. Менее 200 или более 300 слов – 0 баллов.</p> <p>4. Последовательность и согласованность изложения. Части связаны между собой, а также есть связи внутри них – 1 балл. Части эссе не связаны между собой и/или нет связи внутри них - 0 баллов.</p> <p>5. Грамотность. Ошибки отсутствуют или незначительны, единичны, не мешают пониманию – 1 балл. Многочисленные ошибки (более 5 лексико-грамматических или речевых) или ошибки, мешающие пониманию – 0 баллов.</p>		
3	1	Текущий контроль	Проект "Information search and the evaluation of the Information Source "	15	20	<p>1. Содержание. Содержание работы соответствует заявленной теме – 2 балла; содержание работы отклоняется от заявленной темы – 1 балл, содержание работы не соответствует заявленной теме – 0 баллов.</p> <p>2. Раскрытие темы. Тема раскрыта полностью – 2 балла. Тема раскрыта не полностью – 1 балл. Тема не раскрыта – 0 баллов.</p> <p>3. Визуальное представление работы. Работа визуально представлена (презентация, ментальная карта, раздаточный материал, инфографика и т.д.) – 2 балла. Визуальная информация представлена недостаточно / избыточно – 1 балл. Работа визуально не представлена – 0 баллов.</p> <p>4. Оформление работы. Визуальная информация понятна и легко воспринимается – 1 балл, визуальная информация непонятна / с трудом воспринимается – 0 баллов.</p> <p>5. Грамотность визуально представленной информации. Информация на слайдах, ментальных картах и т.д. представлена без ошибок – 2 балла. Информация представлена с ошибками, не препятствующими</p>	зачет

					<p>пониманию – 1 балл. Информация представлена с ошибками, препятствующими пониманию – 0 баллов.</p> <p>6. Структура представления проекта. Проект логически выстроен в соответствии с заявленной темой, поставленными задачами и полученными результатами – 2 балла. Нарушение логики представления проекта – 1 балл. Логика представления проекта отсутствует – 0 баллов.</p> <p>7. Представление информации. Студент рассказывает, не читая с листа – 2 балла. Студент рассказывает, иногда обращаясь к тексту – 1 балл. Студент полностью читает доклад – 0 баллов.</p> <p>8. Время выступления. Выступающий уложился в отведенное преподавателем время (7-10 мин) – 1 балл. Выступающий не уложился в отведенное преподавателем время – 0 баллов.</p> <p>9. Языковая грамотность устного сообщения. Речь студента не содержит ошибок - 2 балла. Лексические, грамматические и фонетические ошибки незначительны и не препятствуют пониманию – 1 балл. Имеются серьезные ошибки, препятствующие пониманию – 0 баллов.</p> <p>10. Ответы на вопросы аудитории. Выступающий четко и грамотно ответил на все вопросы - 2 балла. Выступающий ответил не на все вопросы и/или допустил лексико-грамматические ошибки - 1 балл. Выступающий не ответил на вопросы – 0 баллов.</p> <p>11. Своевременность представления работы. Работа представлена вовремя – 1 балл, работа не представлена вовремя – 0 баллов.</p> <p>12. Оригинальность представления работы. Работа представлена творчески – 1 балл, представление работы лишено оригинальности – 0 баллов</p>		
4	1	Текущий	Аннотация	10	5	1. Структура аннотации	зачет

		контроль				представлена верно – 1 балл. Структура аннотации нарушена (нет хотя бы одного из элементов структуры IMRaD) - 0 баллов. 2. Содержание аннотации. Тема полностью раскрыта – 1 балл, тема не раскрыта или раскрыта не полностью – 0 баллов. 3. Объем работы. 150-250 слов - 1 балл. Менее 150 или более 300 слов – 0 баллов. 4. Последовательность и согласованность изложения. Части связаны между собой, а также есть связи внутри них – 1 балл. Части аннотации не связаны между собой и/или нет связи внутри них - 0 баллов. 5. Грамотность. Ошибки отсутствуют или незначительны, единичны, не мешают пониманию – 1 балл. Многочисленные ошибки (более 5 лексико-грамматических или речевых) или ошибки, мешающие пониманию – 0 баллов.	
5	1	Текущий контроль	Тест	15	20	Тест содержит 20 вопросов. Максимальный балл - 20. Каждый правильный ответ оценивается в 1 балл.	зачет
6	1	Промежуточная аттестация	Зачёт	-	20	1. Содержание. Содержание ответа соответствует заявленной теме – 2 балла; содержание ответа отклоняется от заявленной темы – 1 балл, содержание ответа не соответствует заявленной теме – 0 баллов. 2. Раскрытие темы. Тема раскрыта полностью – 2 балла. Тема раскрыта не полностью – 1 балл. Тема не раскрыта – 0 баллов. 3. Структура представления ответа. Ответ логически выстроен в соответствии с заявленной темой и поставленными задачами – 2 балла. Нарушение логики представления ответа – 1 балл. Логика представления ответа отсутствует – 0 баллов. 4. Представление информации. Студент рассказывает, не читая с листа – 2 балла. Студент рассказывает, иногда обращаясь к тексту – 1 балл. Студент полностью читает текст – 0 баллов. 5. Языковая грамотность устного	зачет

					<p>сообщения. Речь студента не содержит лексических, грамматических, фонетических ошибок - 2 балла. Лексические, грамматические, фонетические ошибки незначительны и не препятствуют пониманию – 1 балл. Имеются грубые лексические, грамматические, фонетические ошибки, препятствующие пониманию – 0 баллов.</p> <p>6. Аннотирование статьи. Структура аннотации представлена верно. Тема аннотации полностью раскрыта. Изложение последовательно и согласовано. Части связаны между собой, а также есть связи внутри них – 3 балла. Структура аннотации нарушена (нет одного из элементов структуры IMRaD). Тема раскрыта. Последовательность сообщения не соблюдается – 2 балла. Структура аннотации нарушена (нет 2-3 элементов структуры IMRaD). Тема не полностью раскрыта. Последовательность сообщения не соблюдается. – 1 балл. Аннотирование не выполнено– 0 баллов.</p> <p>7. Объем аннотации. 150-250 слов - 1 балл. Менее 150 или более 300 слов – 0 баллов.</p> <p>8. Ключевые слова аннотации. Ключевые слова выбраны адекватно, максимально конкретно, отражают содержание и специфику статьи. – 1 балл. Студент неверно выбрал ключевые слова – 0 баллов.</p> <p>9. Владение академической терминологией. Студент грамотно пользуется соответствующей терминологией в соответствующем контексте - 3 балла. Студент допускает незначительные ошибки при использовании терминологии – 2 балла. Студент допускает серьезные ошибки, препятствующие пониманию – 1 балл. Студент не знает терминологии – 0 баллов.</p> <p>10. Ответы на вопросы. Студент четко и грамотно ответил на все</p>
--	--	--	--	--	---

						вопросы - 2 балла. Студент ответил не на все вопросы - 1 балл. Выступающий не ответил на вопросы – 0 баллов	
7	2	Текущий контроль	Устное сообщение “Journalism and modern technologies”	10	5	1. Раскрытие темы. Тема раскрыта– 1 балла. Тема не раскрыта – 0 баллов. 2. Структура. Текст сообщения выстроен логично, присутствует вступление, основное содержание, заключение– 1 балл. Не соблюдена структура: отсутствует вступление и/или заключение– 0 баллов. 3. Объем устного сообщения. Сообщение объемом 20-25 предложений – 1 балл, менее 20 предложений – 0 баллов. 4. Представление информации. Студент рассказывает, лишь иногда обращаясь к тексту – 1 балл. Студент полностью читает доклад – 0 баллов. 5. Языковая грамотность устного сообщения. Речь студента не содержит ошибок, препятствующих пониманию– 1 балл. Имеются серьезные ошибки, препятствующие пониманию – 0 баллов.	экзамен
8	2	Текущий контроль	Эссе “Can everyone be a journalist today?”	10	5	1. Структура эссе представлена верно – 1 балл. Структура эссе нарушена (нет хотя бы одного из элементов: введения, основной части или заключения) - 0 баллов. 2. Содержание эссе. Тема полностью раскрыта – 1 балл, тема не раскрыта или раскрыта не полностью – 0 баллов. 3. Объем работы. 200-250 слов - 1 балл. Менее 200 или более 300 слов – 0 баллов. 4. Последовательность и согласованность изложения. Части связаны между собой, а также есть связи внутри них – 1 балл. Части эссе не связаны между собой и/или нет связи внутри них - 0 баллов. 5. Грамотность. Ошибки отсутствуют или незначительны, единичны, не мешают пониманию – 1 балл. Многочисленные ошибки (более 5 лексико-грамматических или речевых) или ошибки, мешающие пониманию – 0 баллов.	экзамен
9	2	Текущий контроль	Презентация “Genres	10	10	1. Раскрытие темы. Тема раскрыта	экзамен

		контроль	classification paradigms”		<p>полностью – 2 балла. Тема раскрыта не полностью – 1 балл. Тема не раскрыта – 0 баллов.</p> <p>2. Структура. Текст работы выстроен логично, присутствует вступление, основное содержание, заключение, титульный слайд – 1 балл. Не соблюдена структура: отсутствует вступление и/или заключение и/или титульный слайд – 0 баллов.</p> <p>3. Наполнение слайдов: наличие основных терминов, таблиц, графиков, фото, диаграмм, изображений – 1 балл. Избыток текста на слайдах, отсутствие основных терминов, таблиц, графиков, фото, диаграмм, изображений – 0 баллов.</p> <p>4. Оформление. Цвет фона и шрифта, размер используемого шрифта удобны для восприятия – 1 балл. Цвет фона и шрифта, размер шрифта затрудняют восприятие – 0 баллов.</p> <p>5. Манера подачи. Выступающий уложился в отведенное время, рассказывал без опоры на печатный текст – 1 балл. Выступающий не уложился в отведенное время и/или опирался на печатный текст - 0 баллов.</p> <p>6. Языковая грамотность слайдов презентации. Слайды презентации не содержат языковых ошибок – 1 балл. На слайдах имеются ошибки, препятствующие пониманию – 0 баллов.</p> <p>7. Языковая грамотность устного сообщения. Лексические, грамматические и фонетические ошибки незначительны и не препятствуют пониманию– 1 балл. Имеются серьезные ошибки, препятствующие пониманию – 0 баллов.</p> <p>8. Вопросы аудитории. Выступающий четко и грамотно ответил на все вопросы - 2 балла. Выступающий ответил не на все вопросы - 1 балл. Выступающий не ответил на вопросы – 0 баллов.</p>		
10	2	Текущий контроль	Проект “The local journalim project”	15	20	<p>1. Содержание. Содержание работы соответствует заявленной теме – 2 балла; содержание работы отклоняется от заявленной темы –</p>	экзамен

					<p>1 балл, содержание работы не соответствует заявленной теме – 0 баллов.</p> <p>2. Раскрытие темы. Тема раскрыта полностью – 2 балла. Тема раскрыта не полностью – 1 балл. Тема не раскрыта – 0 баллов.</p> <p>3. Визуальное представление работы. Работа визуально представлена (презентация, ментальная карта, раздаточный материал, инфографика и т.д.) – 2 балла. Визуальная информация представлена недостаточно / избыточно – 1 балл. Работа визуально не представлена – 0 баллов.</p> <p>4. Оформление работы. Визуальная информация понятна и легко воспринимается – 1 балл, визуальная информация непонятна / с трудом воспринимается – 0 баллов.</p> <p>5. Грамотность визуально представленной информации. Информация на слайдах, ментальных картах и т.д. представлена без ошибок – 2 балла. Информация представлена с ошибками, не препятствующими пониманию – 1 балл. Информация представлена с ошибками, препятствующими пониманию – 0 баллов.</p> <p>6. Структура представления проекта. Проект логически выстроен в соответствии с заявленной темой, поставленными задачами и полученными результатами – 2 балла. Нарушение логики представления проекта – 1 балл. Логика представления проекта отсутствует – 0 баллов.</p> <p>7. Представление информации. Студент рассказывает, не читая с листа – 2 балла. Студент рассказывает, иногда обращаясь к тексту – 1 балл. Студент полностью читает доклад – 0 баллов.</p> <p>8. Время выступления. Выступающий уложился в отведенное преподавателем время (7-10 мин) – 1 балл. Выступающий не уложился в отведенное</p>	
--	--	--	--	--	---	--

						<p>преподавателем время – 0 баллов.</p> <p>9. Языковая грамотность устного сообщения. Речь студента не содержит ошибок - 2 балла.</p> <p>Лексические, грамматические и фонетические ошибки незначительны и не препятствуют пониманию – 1 балл. Имеются серьезные ошибки, препятствующие пониманию – 0 баллов.</p> <p>10. Ответы на вопросы аудитории. Выступающий четко и грамотно ответил на все вопросы - 2 балла. Выступающий ответил не на все вопросы и/или допустил лексико-грамматические ошибки - 1 балл. Выступающий не ответил на вопросы – 0 баллов.</p>	
11	2	Текущий контроль	Тест	15	20	<p>Тест содержит 20 вопросов. Максимальный балл - 20. Каждый правильный ответ оценивается в 1 балл.</p>	экзамен
12	2	Промежуточная аттестация	Экзамен	-	20	<p>1. Содержание. Содержание ответа соответствует заявленной теме – 2 балла; содержание ответа отклоняется от заявленной темы – 1 балл, содержание ответа не соответствует заявленной теме – 0 баллов.</p> <p>2. Раскрытие темы. Тема раскрыта полностью – 2 балла. Тема раскрыта не полностью – 1 балл. Тема не раскрыта – 0 баллов.</p> <p>3. Структура представления ответа. Ответ логически выстроен в соответствии с заявленной темой и поставленными задачами – 2 балла. Нарушение логики представления ответа – 1 балл. Логика представления ответа отсутствует – 0 баллов.</p> <p>4. Представление информации. Студент рассказывает, не читая с листа – 2 балла. Студент рассказывает, иногда обращаясь к тексту – 1 балл. Студент полностью читает текст – 0 баллов.</p> <p>5. Передача извлеченной информации в форме аннотации. Структура аннотации соблюдена – 1 балл. Структура аннотации не соблюдена – 0 баллов.</p> <p>6. Языковая грамотность устного сообщения. Речь студента не</p>	экзамен

					<p>содержит лексических, грамматических, фонетических ошибок - 2 балла. Лексические, грамматические, фонетические ошибки незначительны и не препятствуют пониманию – 1 балл. Имеются грубые лексические, грамматические, фонетические ошибки, препятствующие пониманию – 0 баллов.</p> <p>7. Перевод текста. Текст переведён верно, с правильным толкованием использованных терминов – 3 балла. При переводе текста допущены незначительные ошибки, не препятствующие пониманию, термины употреблены в целом верно – 2 балла. При переводе текста допущены серьёзные ошибки, препятствующие пониманию текста, термины использованы не всегда адекватно – 1 балл. Текст переведен неверно – 0 баллов.</p> <p>8. Выбор отрывка на перевод в соответствии с заданием. Отрывок выбран верно – 1 балл. Отрывок выбран неверно – 0 баллов.</p> <p>9. Владение профессиональной терминологией. Студент грамотно пользуется соответствующей терминологией в соответствующем контексте - 3 балла. Студент допускает незначительные ошибки при использовании терминологии – 2 балла. Студент допускает серьёзные ошибки, препятствующие пониманию – 1 балл. Студент не знает терминологии – 0 баллов.</p> <p>10. Ответы на вопросы. Студент четко и грамотно ответил на все вопросы - 2 балла. Студент ответил не на все вопросы - 1 балл. Студент не ответил на вопросы – 0 баллов.</p>	
--	--	--	--	--	--	--

6.2. Процедура проведения, критерии оценивания

Вид промежуточной аттестации	Процедура проведения	Критерии оценивания
зачет	На зачете происходит оценивание учебной деятельности обучающихся по дисциплине на основе полученных оценок за контрольно-рейтинговые мероприятия текущего контроля и	В соответствии с пп. 2.5, 2.6 Положения

б) дополнительная литература:

1. Телень, Э. Ф. Английский для журналистов [Текст] Пособие для вузов Э. Ф. Телень. - 3-е изд. - М.: ТЕИС, 2002. - 214 с.

в) отечественные и зарубежные журналы по дисциплине, имеющиеся в библиотеке:

1. Science in Russia: Ил. науч.-публицист. и информ. журн. / Президиум Рос. акад. наук – Moscou: Nauka, 2002-

2. Business Week [Текст] обществ.-полит. журн. журнал. - New York et al.: Bloomberg L.P., 2003-. - Weekly (except for one issue in Jan., Feb., Mar., July and Aug.)

г) методические указания для студентов по освоению дисциплины:

1. Английский язык: метод. указания по самостоятельной работе студентов магистратуры / О. В. Белкина, О. И. Чиркова; Юж.-Урал. гос. ун-т, Каф. Иностр. яз.; ЮУрГУ. Челябинск: Издательский Центр ЮУрГУ, 2018. - 74 с.

2. Guidelines for Master Thesis: методические указания. / сост.: Т.Ю. Передриенко, Е.С. Баландина. – Челябинск: Издательский центр ЮУрГУ, 2018. – 37 с.

из них: учебно-методическое обеспечение самостоятельной работы студента:

1. Английский язык: метод. указания по самостоятельной работе студентов магистратуры / О. В. Белкина, О. И. Чиркова; Юж.-Урал. гос. ун-т, Каф. Иностр. яз.; ЮУрГУ. Челябинск: Издательский Центр ЮУрГУ, 2018. - 74 с.

2. Guidelines for Master Thesis: методические указания. / сост.: Т.Ю. Передриенко, Е.С. Баландина. – Челябинск: Издательский центр ЮУрГУ, 2018. – 37 с.

Электронная учебно-методическая документация

№	Вид литературы	Наименование ресурса в электронной форме	Библиографическое описание
2	Методические пособия для самостоятельной работы студента	Учебно-методические материалы кафедры	Онлайн курс для магистрантов и аспирантов «English for Researchers» («Critical Reading Skills»; «Presenting at International Conferences»; «How to Write a Paper in English») https://edu.susu.ru/course/view.php?id=141409
5	Основная литература	Электронный каталог ЮУрГУ	Международная журналистика [Электронный ресурс]: учеб. пособие / Е. Н. Ярославова и др.; Юж.-Урал. гос. ун-т, Каф. Иностр. яз. ; ЮУрГУ http://www.lib.susu.ac.ru/ftd?base=SUSU_METHOD&key=000437132

Перечень используемого программного обеспечения:

1. Microsoft-Windows(бессрочно)
2. Microsoft-Office(бессрочно)
3. ФГАОУ ВО "ЮУрГУ (НИУ)"-Портал "Электронный ЮУрГУ" (<https://edu.susu.ru>)(бессрочно)

Перечень используемых профессиональных баз данных и информационных справочных систем:

1. -База данных ВИНТИ РАН(бессрочно)

8. Материально-техническое обеспечение дисциплины

Вид занятий	№ ауд.	Основное оборудование, стенды, макеты, компьютерная техника, предустановленное программное обеспечение, используемое для различных видов занятий
Практические занятия и семинары	457 (2)	Мультимедийный компьютерный класс: 16 компьютеров студента + рабочее место преподавателя, телевизор, CD магнитофоны, мультимедийный проектор, проекционный экран, Интернет, доступ в мультимедийный каталог
Практические занятия и семинары	459а (1)	Кабинет дистанционного обучения: Компьютер, телевизор, Интернет, веб камера
Практические занятия и семинары	464а (2)	Компьютер, мультимедийный проектор, проекционный экран, CD магнитофоны, Интернет, доступ в мультимедийный каталог
Практические занятия и семинары	462 (2)	Компьютер, телевизор, Интернет, CD магнитофоны
Самостоятельная работа студента	402 (1)	Читальные залы справочно-информационных изданий со свободным доступом к фонду, нормативной документации, технической, естественно-научной, иностранной, гуманитарной литературы.
Экзамен	459 (1)	Кабинет дистанционного обучения: Компьютер, мультимедийный проектор, проекционный экран, веб камера, Интернет
Самостоятельная работа студента	202 (3г)	Читальный зал периодических изданий.
Зачет	368а (1)	Компьютер, мультимедийный проектор, проекционный экран, CD магнитофоны, Интернет, доступ в мультимедийный каталог
Практические занятия и семинары	457а (2)	Компьютер, мультимедийный проектор, проекционный экран, телевизор, DVD, CD магнитофоны, мультимедийный каталог