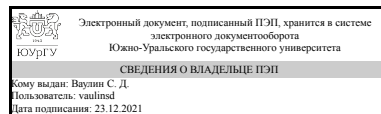


УТВЕРЖДАЮ:
Директор института
Политехнический институт



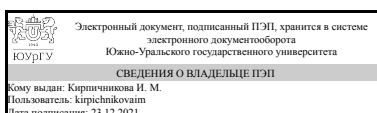
С. Д. Ваулин

РАБОЧАЯ ПРОГРАММА

дисциплины 1.Ф.П1.15 Техника высоких напряжений
для направления 13.03.02 Электроэнергетика и электротехника
уровень Бакалавриат
профиль подготовки Электропривод и автоматизация промышленных установок и технологических комплексов
форма обучения очная
кафедра-разработчик Электрические станции, сети и системы электроснабжения

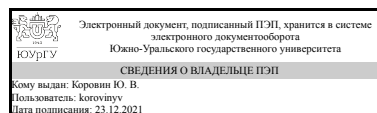
Рабочая программа составлена в соответствии с ФГОС ВО по направлению подготовки 13.03.02 Электроэнергетика и электротехника, утверждённым приказом Минобрнауки от 28.02.2018 № 144

Зав.кафедрой разработчика,
д.техн.н., проф.



И. М. Кирпичникова

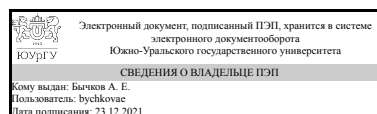
Разработчик программы,
к.техн.н., доц., доцент



Ю. В. Коровин

СОГЛАСОВАНО

Руководитель образовательной
программы
к.техн.н.



А. Е. Бычков

1. Цели и задачи дисциплины

Целью освоения учебной дисциплины «Техника высоких напряжений» является формирование у обучающихся комплексного представления о принципах выполнения, условиях работы, испытаний и защиты изоляционных конструкций высоковольтных электроустановок, а также условиях их рационального применения. Студенты должны: - знать особенности внешней и внутренней изоляции высоковольтных электроустановок; - знать основные электрофизические процессы, происходящие в изоляционных конструкциях при воздействии высоких напряжений; - знать условия рационального выполнения изоляции электроустановок; - знать виды воздействующих на изоляцию при эксплуатации напряжений и перенапряжений и основные способы и средства защиты от них; - уметь проводить измерения высокого напряжения; - уметь использовать защитные средства при работе на высоковольтных электроустановках; - уметь анализировать влияние различных факторов на электрическую прочность и устройство изоляционных конструкций; - владеть начальными навыками проведения высоковольтных испытаний; - владеть основами безопасной работы на высоковольтных электроустановках.

Краткое содержание дисциплины

Предмет и задачи дисциплины. Роль высоких напряжений в электроэнергетике. Внешняя и внутренняя изоляции. Рабочие напряжения и перенапряжения, их особенности и разновидности. Общее представление об уровнях изоляции и координации изоляции электрооборудования. Атмосферный воздух как диэлектрик. Электрический разряд в газе. Вольт-амперная характеристика газового промежутка в однородном поле и понятие самостоятельности разряда. Развитие разряда в воздушных промежутках с однородным полем. Лавина электронов. Закон Пашена. Элементы стримерной теории разряда. Понятие неоднородного электрического поля и особенности развития разряда в промежутках с таким полем. Эффект полярности. Особенности разряда в длинных воздушных промежутках. Разряды в воздушных промежутках при импульсных напряжениях. Время разряда и его составляющие. Полный (стандартный) и срезанный грозовые испытательные импульсы. Разряд в воздухе вдоль поверхности твёрдого диэлектрика. Понятие скользящего разряда. Способы повышения разрядного напряжения вдоль поверхности изолятора. Влияние загрязнения и увлажнения поверхности изолятора на развитие разряда. Общие свойства внутренней изоляции и её разновидности. Вольт-временная зависимость внутренней изоляции. Длительная электрическая прочность внутренней изоляции. Частичные разряды. Регулирование электрических полей во внутренней изоляции. Средства защиты от перенапряжений: искровые промежутки, трубчатые разрядники, вентильные разрядники, ограничители перенапряжения нелинейные, длинно-искровые разрядники и изоляторы-разрядники. Их устройство, принцип действия, характеристики и области применения. Молния как источник грозовых перенапряжений и способы защиты от прямых ударов молнии. Молниеотводы и их зоны защиты. Рациональное размещение молниеотводов на подстанции. Активная молниезащита.

2. Компетенции обучающегося, формируемые в результате освоения дисциплины

Планируемые результаты освоения ОП ВО (компетенции)	Планируемые результаты обучения по дисциплине
ПК-1 Способен участвовать в проектировании объектов профессиональной деятельности	Знает: Условия рационального выполнения изоляции электроустановок Умеет: Анализировать влияние различных факторов на электрическую прочность и устройство изоляционных конструкций Имеет практический опыт: Применения навыков проведения высоковольтных испытаний
ПК-2 Способен участвовать в эксплуатации объектов профессиональной деятельности	Знает: Виды воздействующих на изоляцию при эксплуатации напряжений и перенапряжений и основные способы и средства защиты от них; особенности внешней и внутренней изоляции высоковольтных электроустановок Умеет: Проводить измерения высокого напряжения Имеет практический опыт: Безопасной работы на высоковольтных электроустановках

3. Место дисциплины в структуре ОП ВО

Перечень предшествующих дисциплин, видов работ учебного плана	Перечень последующих дисциплин, видов работ
<p>Электрический привод, Физические основы электроники, Элементы систем автоматики, Силовая электроника, Электрические и электронные аппараты, Электроснабжение, Электроэнергетические системы и сети, Электрические станции и подстанции, Общая энергетика, Электрические машины, Прикладное программирование, Теория электропривода, Проектирование электрических сетей, Производственная практика, эксплуатационная практика (6 семестр), Учебная практика, ознакомительная практика (2 семестр)</p>	<p>Моделирование электропривода, Методы автоматизированного проектирования электроприводов, Производственная практика, преддипломная практика (8 семестр)</p>

Требования к «входным» знаниям, умениям, навыкам студента, необходимым при освоении данной дисциплины и приобретенным в результате освоения предшествующих дисциплин:

Дисциплина	Требования
Силовая электроника	Знает: Основы расчета схем вентильных преобразователей, Принципы действия вентильных преобразователей, их характеристики и параметры Умеет: Выполнять экспериментальные исследования по заданной методике, обрабатывать результаты экспериментов и оформлять отчет, Рассчитывать параметры элементов силовых схем вентильных

	<p>преобразователей Имеет практический опыт: Исследования объектов силовой электроники, Разработки простых силовых схем вентильных преобразователей</p>
Теория электропривода	<p>Знает: Основные режимы работы общепромышленных электроприводов и пути их обеспечения, Функциональные схемы типовых производственных электроприводов, их достоинства и недостатки Умеет: Обеспечивать работу регулируемого электропривода и входящих в его состав составных частей для максимальной производительности либо максимальной эффективности эксплуатируемого объекта, Рассчитывать режимы работы электрических машин, полупроводниковых преобразователей, а также дополнительного электрооборудования, входящего в состав электрического привода. Имеет практический опыт: Настройки и регулирования скорости типовых разомкнутых систем общепромышленных электроприводов, Выбора элементов силовой части электрического привода для обеспечения функционирования с заданными характеристиками по производительности и энергоэффективности</p>
Электроэнергетические системы и сети	<p>Знает: Основные методы анализа режимов электрической сети, Принципы передачи и распределения электроэнергии; основу конструктивного выполнения воздушных и кабельных линий электропередачи, методы расчета режимов работы электроэнергетических систем и сетей, методы регулирования напряжения, компенсации параметров и реактивной мощности в электрических сетях, общий алгоритм проектирования электрических сетей, алгоритм выбора номинальных напряжений, конфигурации сети, параметров элементов электрических сетей Умеет: Рассчитывать параметры режимов электрических сетей, Определять параметры схемы замещения основных элементов электроэнергетических систем и сетей; рассчитывать установившиеся режимы электроэнергетических систем и сетей; выбирать средства регулирования напряжения на понижающих подстанциях; рассчитывать технико-экономические показатели вариантов сети и выбирать рациональный вариант схемы сети Имеет практический опыт: Оценки режимов работы электроэнергетических сетей, Использования справочной литературы и анализа результатов расчетов режимов работы электроэнергетических систем и сетей</p>
Электрические машины	<p>Знает: Теоретические предпосылки проектирования электрических машин и методы их расчета, Способы обеспечения требуемых выходных характеристик электрических машин,</p>

	<p>Виды электрических машин и их основные характеристики; эксплуатационные требования к различным видам электрических машин; инструментарий для измерения и контроля основных параметров технологического процесса; показатели качества технологического процесса и методы их определения Умеет: Решать вопросы проектирования электрических машин различной мощности, различных видов и различного назначения, Сформулировать требования к параметрам и выходным характеристикам электрических машин с учетом работы их в конкретных электротехнологических установках, Контролировать правильность получаемых данных и выводов; применять и производить выбор электроэнергетического и электротехнического оборудования: электрических машин; интерпретировать экспериментальные данные и сопоставлять их с теоретическими положениями Имеет практический опыт: Работы с технической и справочной литературой; навыками работы в прикладных пакетах MathCAD, MATLAB, Simulink, Практического применения стандартных методик расчёта выходных параметров электрических машин различного типа исполнения, Использования современных технических средства в профессиональной области; опытом работы с приборами и установками для экспериментальных исследований; опытом экспериментальных исследований режимов работы технических устройств и объектов электроэнергетики и электротехники</p>
Электроснабжение	<p>Знает: Основные принципы построения электрических сетей систем электроснабжения, типовые схемы и приоритетные области их использования, достоинства и недостатки типовых схем, Основные источники информации по направлению профессиональной деятельности Умеет: Пользоваться при эксплуатации СЭС справочной литературой и нормативными материалами, Анализировать и систематизировать информацию, извлечённую из различных источников, необходимую для решения конкретных задач в области проектирования систем электроснабжения с учётом требований нормативных документов Имеет практический опыт: Составления схем замещения СЭС и определения параметров их элементов, Проведения простейших расчётов, связанных с проектированием систем электроснабжения</p>
Прикладное программирование	<p>Знает: Устройство, структуру и основные характеристики и возможности современных микропроцессоров и микроконтроллеров</p>

	<p>различного типа, различного исполнения и возможности их программирования, принципиальные схемы реализации и области применения микропроцессоров и микроконтроллеров., Математические основы информатики: системы счисления, формы записи данных (целых и вещественных, со знаком и без него) в персональном компьютере, алгебру логики, ее основные операции и законы, принцип действия, схемы исполнения, характеристики и области применения микропроцессоров и микроконтроллеров</p> <p>Умеет: Выполнять поиск, обработку и анализ информации по современным микропроцессорам, микроконтроллерам, их характеристикам и архитектуре, программному обеспечению для решения конкретных задач проектирования простейших электромеханических систем; выполнять ввод данных в дискретной форме в микроконтроллеры и микропроцессоры, хранить и обрабатывать их, а также выполнять вывод информации для управления простейшими объектами регулирования и индикации., Использовать математические основы информатики, использовать микропроцессоры и микроконтроллеры для решения простейших задач управления электромеханическими объектами и индикацией их состояния</p> <p>Имеет практический опыт: Поиска, хранения и обработки данных по современным микроконтроллерам и микропроцессорам, используя программное обеспечение на языке высокого уровня; способностью представлять информацию в требуемой форме (дискретной, широтно-импульсной) для управления простейшими объектами, Решения задач анализа работы простейших схем микропроцессорной и микроконтроллерной техники, моделирования устройств микропроцессорной техники для решения конкретных задач управления простейшими электромеханическими объектами</p>
Электрические и электронные аппараты	<p>Знает: Основные характеристики аппаратов, которые применяются в современной электроэнергетике</p> <p>Умеет: Выбирать основные типы электрических аппаратов для коммутации и защиты электрических цепей объектов профессиональной деятельности</p> <p>Имеет практический опыт: Экспериментального исследования электрических аппаратов</p>
Общая энергетика	<p>Знает: Методы и средства для получения информации об электростанциях различных видов, принципах работы и устройства энергетических установок, основных видах энергетических ресурсов</p> <p>Умеет: Выполнять расчет и анализ основных параметров</p>

	<p>электростанций Имеет практический опыт: Расчёта основных характеристик и показателей работы различных электростанций, навыками использования источников информации по дисциплине и компьютера как средства работы с ней</p>
Физические основы электроники	<p>Знает: Принцип действия диодов, транзисторов, тиристоров, интегральных микросхем, их характеристики и параметры; основы расчета простейших схем силовых преобразователей и аналоговых электронных усилителей Умеет: Использовать методы анализа линейных и нелинейных электрических цепей для расчета простейших схем силовых преобразователей на основе полупроводниковых приборов Имеет практический опыт: Моделирования простейших схем силовых преобразователей и аналоговых электронных усилителей</p>
Электрические станции и подстанции	<p>Знает: Параметры основного оборудования электроэнергетики - генераторов, трансформаторов, выключателей, разъединителей, измерительных трансформаторов., Нормативные документы, определяющие требования к выбору электрических схем электроэнергетических объектов, - "ПУЭ", "НТП подстанций напряжением 35-750 кВ.", "Схемы принципиальные электрические распределительных устройств подстанций 35-750 кВ." Умеет: Находить и определять параметры основного оборудования электроэнергетики по справочным, каталожным, нормативным и др. документам., Пользоваться нормативными документами Имеет практический опыт: Эксплуатации электрической части электростанций и подстанций, а также исследований физических процессов, происходящих в электрооборудовании при его работе, Проектирования электроэнергетических объектов</p>
Элементы систем автоматики	<p>Знает: Назначение и характеристики типовых технологических установок, отдельных элементов автоматики и их совокупности в составе функциональных блоков, а также ключевые базы данных, где можно найти информацию для решения поставленных задач, Принципы работы и основные режимы функционирования элементов систем автоматического управления: аналоговых и цифровых схмотехнических элементов, датчиков электрических и неэлектрических величин. Умеет: Квалифицированно формулировать запросы по поиску необходимой информации в различных базах данных электротехнического профиля, а также</p>

	<p>эффективно осуществлять критический анализ и синтез полученной информации. Уметь мыслить широко, применяя системный подход и ранее полученные навыки, для решения новых задач в области элементов и систем автоматики, Делать выводы о качестве функционирования элементов автоматики с применением информационных технологий, формированием отчетов о действующих элементах промышленной автоматики и предложений по разработке новых проектов по дальнейшей автоматизации технологических процессов Имеет практический опыт: Работы с основными электротехническими базами данных и различными элементами систем автоматики и электроизмерительной аппаратуры, Создания простейших схем автоматического управления и анализа сигналов в них.</p>
Электрический привод	<p>Знает: Назначение, элементную базу, характеристики и регулировочные свойства электроприводов с двигателями постоянного и переменного тока, Математическое описание, схемы включения, основные параметры и элементы проектирования электроприводов Умеет: Применять, эксплуатировать и производить выбор электрических аппаратов, машин, электрического привода; проводить типовые лабораторные испытания электрических приводов; анализировать параметры и требования источников питания, а также характеристики нагрузки, как основы технического задания для проектирования электроприводов и их компонентов, Использовать приближенные методы расчета и выбора основных элементов электрических приводов; разрабатывать и анализировать простые модели электроприводов и их элементов Имеет практический опыт: Проведения стандартных испытаний электроэнергетического и электротехнического оборудования и систем; навыками анализа простых моделей электроприводов, Расчета, проектирования и конструирования электроэнергетического и электротехнического оборудования и систем</p>
Проектирование электрических сетей	<p>Знает: Методы расчета установившихся и переходных режимов электрических сетей Умеет: Рассчитывать режимы электрической сети с применением ЭВМ Имеет практический опыт: Алгоритмизации решения математических задач, связанных с проектированием электрических сетей</p>
Производственная практика, эксплуатационная практика (6 семестр)	<p>Знает: Современные методы организации командной работы, Основные параметры технологических процессов, электротехнических комплексов и требования, предъявляемые к ним Умеет: Применять стратегию сотрудничества для достижения поставленной цели, Применять</p>

	<p>заданную методику, обеспечивающую требуемые режимы и заданные параметры технологического процесса Имеет практический опыт: Взаимодействия с другими членами команды для достижения поставленной задачи, Оценки требуемых режимов работы и работоспособности электротехнических комплексов при заданных параметрах технологического процесса</p>
<p>Учебная практика, ознакомительная практика (2 семестр)</p>	<p>Знает: Основные приемы и нормы социального взаимодействия; основные понятия и методы конфликтологии, технологии межличностной и групповой коммуникации в деловом взаимодействии, Основные параметры технологических процессов, электротехнических комплексов и требования, предъявляемые к ним, Методики поиска, сбора и обработки информации; актуальные российские и зарубежные источники информации в сфере профессиональной деятельности; метод системного анализа Умеет: Устанавливать и поддерживать контакты, обеспечивающие успешную работу в коллективе; применять основные методы и нормы социального взаимодействия для реализации своей роли и взаимодействия внутри команды, Применять заданную методику, обеспечивающую требуемые режимы и заданные параметры технологического процесса, Применять методики поиска, сбора и обработки информации; осуществлять критический анализ и синтез информации, полученной из разных источников; применять системный подход для решения поставленных задач Имеет практический опыт: Работы с простейшими методами и приемами социального взаимодействия и работы в команде, Оценки требуемых режимов работы и работоспособности электротехнических комплексов при заданных параметрах технологического процесса, Работы с методами поиска, сбора и обработки, критического анализа и синтеза информации; работы с методикой системного подхода для решения поставленных задач</p>

4. Объём и виды учебной работы

Общая трудоемкость дисциплины составляет 3 з.е., 108 ч., 54,25 ч. контактной работы

Вид учебной работы	Всего часов	Распределение по семестрам в часах
		Номер семестра
		7

Общая трудоёмкость дисциплины	108	108
<i>Аудиторные занятия:</i>	48	48
Лекции (Л)	24	24
Практические занятия, семинары и (или) другие виды аудиторных занятий (ПЗ)	0	0
Лабораторные работы (ЛР)	24	24
<i>Самостоятельная работа (СРС)</i>	53,75	53,75
с применением дистанционных образовательных технологий	0	
Подготовка к коллоквиумам и лабораторным работам, оформление отчётов	45	45
Подготовка к зачёту	8,75	8,75
Консультации и промежуточная аттестация	6,25	6,25
Вид контроля (зачет, диф.зачет, экзамен)	-	зачет

5. Содержание дисциплины

№ раздела	Наименование разделов дисциплины	Объем аудиторных занятий по видам в часах			
		Всего	Л	ПЗ	ЛР
1	Введение. Предмет, задачи и общая структура курса	2	2	0	0
2	Внешняя изоляция, её основные свойства и характеристики	26	10	0	16
3	Источники высоких напряжений и измерения на высоких напряжениях	4	0	0	4
4	Внутренняя изоляция	4	4	0	0
5	Защитные аппараты и устройства от перенапряжений. Координация изоляции	4	4	0	0
6	Молния как источник грозových перенапряжений. Защита от прямых ударов молнии	8	4	0	4

5.1. Лекции

№ лекции	№ раздела	Наименование или краткое содержание лекционного занятия	Кол-во часов
1	1	Предмет и задачи дисциплины. Роль высоких напряжений в электроэнергетике. Внешняя и внутренняя изоляции, их характерные особенности. Рабочие напряжения и перенапряжения. Причины появления перенапряжений на изоляции. Общее представление об уровнях изоляции и координации изоляции электрооборудования.	2
2, 3	2	Атмосферный воздух как диэлектрик. Электрический разряд в газе. Вольт-амперная характеристика газового промежутка в однородном поле и понятие самостоятельности разряда. Формы самостоятельного газового разряда. Развитие разряда в воздушных промежутках с однородным полем. Лавина электронов и условие самостоятельности разряда. Закон Пашена. Элементы стримерной теории разряда.	4
4	2	Понятие неоднородного электрического поля и особенности развития разряда в промежутках с таким полем. Эффект полярности. Особенности разряда в длинных воздушных промежутках.	2
5	2	Разряды в воздушных промежутках при импульсных напряжениях. Время разряда и его составляющие. Вольт-секундная характеристика изоляции.	2

		Полный (стандартный) и срезанный грозозащитные испытательные импульсы.	
6	2	Разряд в воздухе вдоль поверхности твёрдого диэлектрика. Понятие скользящего разряда. Способы повышения разрядного напряжения вдоль поверхности изолятора. Влияние загрязнения и увлажнения поверхности изолятора на развитие разряда.	2
7	4	Общие свойства внутренней изоляции и её разновидности. Вольт-временная зависимость внутренней изоляции.	2
8	4	Длительная электрическая прочность внутренней изоляции. Частичные разряды. Регулирование электрических полей во внутренней изоляции.	2
9	5	Общий принцип действия защитных устройств от перенапряжений. Координация изоляции. Разновидности защитных аппаратов. Длинно-искровые разрядники (РДИ) и изоляторы-разрядники мультикамерные (ИРМ): устройство и принцип действия, область применения.	2
10	5	Вентильные разрядники (РВ): устройство, принцип действия, основные характеристики, область применения. Ограничители перенапряжений нелинейные (ОПН): устройство, принцип действия, основные характеристики, область применения. места размещения, особенности выбора..	2
11	6	Молния как источник грозозащитных перенапряжений: формирование и развитие молнии; параметры тока молнии; характеристики грозозащитной активности; перенапряжения при прямом попадании молнии в объект.	2
12	6	Защита от прямых ударов молнии: молниеотводы, их устройство и принцип действия; зоны защиты молниеотводов; рациональное размещение молниеотводов на подстанции. Активная молниезащита.	2

5.2. Практические занятия, семинары

Не предусмотрены

5.3. Лабораторные работы

№ занятия	№ раздела	Наименование или краткое содержание лабораторной работы	Кол-во часов
1, 2, 3	2	Исследование электрической прочности воздушного промежутка при длительном воздействии напряжения	6
4, 5	2	Электрические разряды по поверхности твёрдого диэлектрика	4
6, 7	2	Исследование распределения напряжения по гирлянде изоляторов	4
8	2	Импульсная прочность изоляции	2
9, 10	3	Устройство и работа генератора импульсных напряжений и измерение разрядных напряжений с помощью шаровых разрядников	4
11, 12	6	Молниезащита ОРУ подстанции от прямых ударов молнии	4

5.4. Самостоятельная работа студента

Выполнение СРС			
Подвид СРС	Список литературы (с указанием разделов, глав, страниц) / ссылка на ресурс	Семестр	Кол-во часов
Подготовка к коллоквиумам и лабораторным работам, оформление отчётов	Работа 1 (занятия 1, 2, 3): [1, пп. 5.1-5.12], [2, гл. 1, 4-6], [1 эл., пп. 1.1-1.4, 1.8], [2 эл., стр. 5-18]. Работа 2 (занятия 4, 5) : [1, п. 6.1.7], [2, гл. 7], [1 эл., пп. 1.11, 1.12], [2	7	45

	эл., стр. 18-29]. Работа 3 (занятия 6, 7) : [2, гл. 9.1], [1 эл., п. 1.12], [2 эл., стр. 29-35]. Работы 4 и 5 (занятия 8, 9, 10): [1, п. 2.3], [2, гл. 6, 25], [1 эл., пп. 1.7-1.9, 5.3, 6.3, 6.4], [2 эл., стр. 35-49, 65-74]. Работа 6 (занятия 11, 12): [2, гл. 23, 24], [2 эл., стр. 54-63, 75-82] .		
Подготовка к зачёту	[1, 2, 1 эл., 2 эл.], периодическая литература, интернет	7	8,75

6. Текущий контроль успеваемости, промежуточная аттестация

Контроль качества освоения образовательной программы осуществляется в соответствии с Положением о балльно-рейтинговой системе оценивания результатов учебной деятельности обучающихся.

6.1. Контрольные мероприятия (КМ)

№ КМ	Се-местр	Вид контроля	Название контрольного мероприятия	Вес	Макс. балл	Порядок начисления баллов	Учитывается в ПА
1	7	Текущий контроль	Коллоквиум 1	0,139	11	<p>Процедура проведения и оценивания. Коллоквиум проводится в форме беседы для проверки знания теории. На подготовку ответа студенту предоставляется время до 20 минут.</p> <p>Критерии оценивания. 10–11 баллов (отлично): полный ответ на поставленный вопрос, материал логично изложен, выводы обоснованы; на уточняющие вопросы даны правильные ответы.</p> <p>8–9 баллов (хорошо): правильный ответ на вопрос, но допущены отдельные не-принципиальные неточности; на уточняющие и дополнительные вопросы даны правильные, но нечёткие ответы.</p> <p>6–7 баллов (удовлетворительно): частичные знания, ошибки и неточности при ответе, отсутствует логика в изложении материал, при этом хотя бы часть материала раскрыта без принципиальных ошибок.</p> <p>Неудовлетворительно (0 баллов): не дан или ошибочен ответ на заданный вопрос; не смог ответить на дополнительные и уточняющие вопросы</p>	зачет
2	7	Текущий контроль	Выполнение лабораторной работы №1 и защита отчёта	0,051	4	<p>Процедура проведения и оценивания. Контролируются соблюдение правил техники безопасности и методики проведения экспериментов, оценивается</p>	зачет

					<p>правдоподобность полученных результатов, подписывает протокол испытаний.</p> <p>Отчёт может оформляться один на бригаду, но защита осуществляется индивидуально. Отчет должен быть оформлен согласно требованиям стандарта ЮУрГУ и включать: титульный лист, цель работы, схему электроустановки, чертежи и/или эскизы испытуемого оборудования, протокол испытаний; таблицы и графики с экспериментальными и расчетными данными, краткие выводы по полученным результатам.</p> <p>При защите отчёта проверяется: правильность его оформления; соответствие между представленными данными и протоколом испытаний; способность студентов анализировать полученные результаты и делать краткие выводы.</p> <p>Критерии оценивания. 3–4 балла (зачтено): правильно выполненная лабораторная работа (1 б.) и грамотно составленный отчет (1 б.); в ходе защиты показано умение оценивать полученные результаты на соответствие с теорией и их правдоподобность (1 б.), способность анализировать и объяснять полученные результаты (1 б.).</p> <p>Отчет должен быть оформлен согласно требованиям стандарта ЮУрГУ и включать: титульный лист, цель работы, схему электроустановки, чертежи и/или эскизы испытуемого оборудования, протокол испытаний; таблицы и графики с экспериментальными и расчетными данными, краткие выводы по полученным результатам.</p> <p>Не зачтено (2 балла и менее): неправильно оформленный отчет; отсутствие протокола испытаний; отсутствие выводов; непонимание смысла исследованных явлений и процессов; неспособность объяснить полученные результаты.</p>		
3	7	Текущий контроль	Коллоквиум 2	0,139	11	<p>Процедура проведения и оценивания. Коллоквиум проводится в форме беседы для проверки знания теории. На подготовку ответа студенту предоставляется время до 20 минут.</p> <p>Критерии оценивания. 10–11 баллов (отлично): полный ответ на поставленный вопрос, материал логично</p>	зачет

					<p>изложен, выводы обоснованы; на уточняющие вопросы даны правильные ответы.</p> <p>8–9 баллов (хорошо): правильный ответ на вопрос, но допущены отдельные не-принципиальные неточности; на уточняющие и дополнительные вопросы даны правильные, но нечёткие ответы.</p> <p>6–7 баллов (удовлетворительно): частичные знания, ошибки и неточности при ответе, отсутствует логика в изложении материал, при этом хотя бы часть материала раскрыта без принципиальных ошибок.</p> <p>Неудовлетворительно (0 баллов): не дан или ошибочен ответ на заданный вопрос; не смог ответить на дополнительные и уточняющие вопросы</p> <p>1</p>		
4	7	Текущий контроль	Выполнение лабораторной работы №2 и защита отчёта	0,051	4	<p>Процедура проведения и оценивания. Контролируются соблюдение правил техники безопасности и методики проведения экспериментов, оценивается правдоподобность полученных результатов, подписывает протокол испытаний.</p> <p>Отчёт может оформляться один на бригаду, но защита осуществляется индивидуально.</p> <p>При защите отчёта проверяется: правильность его оформления; соответствие между представленными данными и протоколом испытаний; способность студентов анализировать полученные результаты и делать краткие выводы.</p> <p>Критерии оценивания. 3–4 балла (зачтено): правильно выполненная лабораторная работа (1 б.) и грамотно составленный отчет (1 б.); в ходе защиты показано умение оценивать полученные результаты на соответствие с теорией и их правдоподобность (1 б.), способность анализировать и объяснять полученные результаты (1 б.).</p> <p>Отчет должен быть оформлен согласно требованиям стандарта ЮУрГУ и включать: титульный лист, цель работы, схему электроустановки, чертежи и/или эскизы испытуемого оборудования, протокол испытаний; таблицы и графики с экспериментальными и расчетными данными, краткие выводы по полученным результатам.</p> <p>Не зачтено (2 балла и менее): неправильно оформленный отчет;</p>	зачет

						отсутствие протокола испытаний; отсутствие выводов; непонимание смысла исследованных явлений и процессов; неспособность объяснить полученные результаты.	
5	7	Текущий контроль	Коллоквиум 3	0,139	11	<p>Процедура проведения и оценивания. Коллоквиум проводится в форме беседы для проверки знания теории. На подготовку ответа студенту предоставляется время до 20 минут.</p> <p>Критерии оценивания. 10–11 баллов (отлично): полный ответ на поставленный вопрос, материал логично изложен, выводы обоснованы; на уточняющие вопросы даны правильные ответы.</p> <p>8–9 баллов (хорошо): правильный ответ на вопрос, но допущены отдельные не-принципиальные неточности; на уточняющие и дополнительные вопросы даны правильные, но нечёткие ответы.</p> <p>6–7 баллов (удовлетворительно): частичные знания, ошибки и неточности при ответе, отсутствует логика в изложении материал, при этом хотя бы часть материала раскрыта без принципиальных ошибок.</p> <p>Неудовлетворительно (0 баллов): не дан или ошибочен ответ на заданный вопрос; не смог ответить на дополнительные и уточняющие вопросы</p> <p>1</p>	зачет
6	7	Текущий контроль	Выполнение лабораторной работы №3 и защита отчёта	0,051	4	<p>Процедура проведения и оценивания. Контролируются соблюдение правил техники безопасности и методики проведения экспериментов, оценивается правдоподобность полученных результатов, подписывает протокол испытаний.</p> <p>Отчёт может оформляться один на бригаду, но защита осуществляется индивидуально.</p> <p>При защите отчёта проверяется: правильность его оформления; соответствие между представленными данными и протоколом испытаний; способность студентов анализировать полученные результаты и делать краткие выводы.</p> <p>Критерии оценивания. 3–4 балла (зачтено): правильно выполненная лабораторная работа (1 б.) и грамотно составленный отчет (1 б.); в ходе защиты показано умение оценивать полученные результаты на соответствие</p>	зачет

						<p>с теорией и их правдоподобность (1 б.), способность анализировать и объяснять полученные результаты (1 б.).</p> <p>Отчет должен быть оформлен согласно требованиям стандарта ЮУрГУ и включать: титульный лист, цель работы, схему электроустановки, чертежи и/или эскизы испытуемого оборудования, протокол испытаний; таблицы и графики с экспериментальными и расчетными данными, краткие выводы по полученным результатам.</p> <p>Не зачтено (2 балла и менее): неправильно оформленный отчет; отсутствие протокола испытаний; отсутствие выводов; непонимание смысла исследованных явлений и процессов; неспособность объяснить полученные результаты.</p>	
7	7	Текущий контроль	Коллоквиум 4	0,139	11	<p>Процедура проведения и оценивания. Коллоквиум проводится в форме беседы для проверки знания теории. На подготовку ответа студенту предоставляется время до 20 минут.</p> <p>Критерии оценивания. 10–11 баллов (отлично): полный ответ на поставленный вопрос, материал логично изложен, выводы обоснованы; на уточняющие вопросы даны правильные ответы.</p> <p>8–9 баллов (хорошо): правильный ответ на вопрос, но допущены отдельные не-принципиальные неточности; на уточняющие и дополнительные вопросы даны правильные, но нечеткие ответы.</p> <p>6–7 баллов (удовлетворительно): частичные знания, ошибки и неточности при ответе, отсутствует логика в изложении материал, при этом хотя бы часть материала раскрыта без принципиальных ошибок.</p> <p>Неудовлетворительно (0 баллов): не дан или ошибочен ответ на заданный вопрос; не смог ответить на дополнительные и уточняющие вопросы</p>	зачет
8	7	Текущий контроль	Выполнение лабораторной работы №4 и защита отчёта	0,051	4	<p>Процедура проведения и оценивания. Контролируются соблюдение правил техники безопасности и методики проведения экспериментов, оценивается правдоподобность полученных результатов, подписывает протокол испытаний.</p> <p>Отчёт может оформляться один на бригаду, но защита осуществляется индивидуально.</p>	зачет

					<p>При защите отчёта проверяется: правильность его оформления; соответствие между представленными данными и протоколом испытаний; способность студентов анализировать полученные результаты и делать краткие выводы.</p> <p>Критерии оценивания. 3–4 балла (зачтено): правильно выполненная лабораторная работа (1 б.) и грамотно составленный отчет (1 б.); в ходе защиты показано умение оценивать полученные результаты на соответствие с теорией и их правдоподобность (1 б.), способность анализировать и объяснять полученные результаты (1 б.).</p> <p>Отчет должен быть оформлен согласно требованиям стандарта ЮУрГУ и включать: титульный лист, цель работы, схему электроустановки, чертежи и/или эскизы испытуемого оборудования, протокол испытаний; таблицы и графики с экспериментальными и расчетными данными, краткие выводы по полученным результатам.</p> <p>Не зачтено (2 балла и менее): неправильно оформленный отчет; отсутствие протокола испытаний; отсутствие выводов; непонимание смысла исследованных явлений и процессов; неспособность объяснить полученные результаты.</p>	
9	7	Текущий контроль	Тест	0,127	<p>Тест проводится в системе "Электронный ЮУрГУ" в режиме online.</p> <p>Тест содержит 10 вопросов, за каждый правильный ответ начисляется 1 балл. Возможны две попытки с ограничением по времени. Зачитывается последняя попытка.</p>	зачет
10	7	Бонус	Составление конспекта лекций и посещаемость	-	<p>Бонус - поощрение студента за усердие в изучении дисциплины. Выставляется в виде добавки в % к текущему рейтингу.</p> <p>5 % - студент присутствовал на ВСЕХ лекциях (8 пар, 16 учебных часов) и предоставил свой полный конспект.</p> <p>2,5 % - студент пропустил одну лекцию и предоставил свой полный конспект.</p> <p>Поощрение в виде БОНУСА может также выставляться за участие в ПРОФИЛЬНЫХ олимпиадах, конференциях, конкурсах, выполнения НИР, написания научной статьи и т. п.</p>	зачет

						(до 10 %).	
11	7	Текущий контроль	Реферат (факультативно)	0,114	9	<p>Реферат является НЕОБЯЗАТЕЛЬНЫМ мероприятием и выполняется студентом, если он хочет повысить свой текущий рейтинг.</p> <p>Процедура проведения и оценивания. Оформленный реферат проверяется преподавателем и при необходимости дорабатывается.</p> <p>Критерии оценивания. 6–9 баллов (зачтено): материал реферата соответствует заявленной теме; оформление соответствует требованиям стандарта ЮУрГУ; сформулирована цель и/или задачи реферата; ссылки на источники правильно оформлены; во введении обоснована актуальность выбранной темы, кратко освещена история вопроса и используемая литература; в основной части раскрыта тема реферата, изложение было ясным и точным, представленные рассуждения аргументированы; в заключении представлены основные выводы в сжатой форме; объем – 15...30 страниц. Не зачтено (0 баллов): материал реферата не соответствует теме; оформление не соответствует требованиям стандарта ЮУрГУ; недостаточный объём; отсутствуют выводы по разделам основной части.</p>	зачет
12	7	Промежуточная аттестация	Зачёт	-	20	<p>НЕ является ОБЯЗАТЕЛЬНЫМ мероприятием, если рейтинг, набранный студентом за текущие контрольные мероприятия, оказался не менее 60 % (что, согласно нормативам БРС, достаточно для получения зачёта).</p> <p>Процедура проведения. Устная беседа. Билет включает два теоретических вопроса (один из вопросов может быть качественной задачей), на подготовку даётся не менее 15 минут. Максимальная оценка ответа по каждому из вопросов – 10 баллов.</p> <p>Критерии оценивания. Максимальная оценка ответа по каждому из вопросов – 10 баллов. 9–10 баллов (отлично): исчерпывающий и правильный ответ на поставленный вопрос, материал логично структурирован и изложен, выводы обоснованы; на уточняющие вопросы</p>	зачет

					даны полные ответы. 8 баллов (хорошо): правильный ответ на вопрос с соблюдением логики изложения материала, но допущены отдельные непринципиальные неточности; на уточняющие и дополнительные вопросы даны правильные, но нечёткие ответы. 7–6 баллов (удовлетворительно): частичные знания, ошибки и неточности при ответе на вопрос, неумение логически выстроить материал ответа, при этом хотя бы часть материала раскрыта без принципиальных ошибок. Неудовлетворительно (менее 6 баллов): не дан или неверен ответ на поставленный вопрос; не даны правильные ответы на дополнительные и уточняющие вопросы	
--	--	--	--	--	--	--

6.2. Процедура проведения, критерии оценивания

Вид промежуточной аттестации	Процедура проведения	Критерии оценивания
зачет	Устная беседа. Билет включает два теоретических вопроса (один из вопросов может быть качественной задачей), на подготовку даётся не менее 15 минут. Максимальная оценка ответа по каждому из вопросов – 10 баллов. 9–10 баллов (отлично): исчерпывающий и правильный ответ на поставленный вопрос, материал логично структурирован и изложен, выводы обоснованы; на уточняющие вопросы даны полные ответы. 8 баллов (хорошо): правильный ответ на вопрос с соблюдением логики изложения материала, но допущены отдельные непринципиальные неточности; на уточняющие и дополнительные вопросы даны правильные, но нечёткие ответы. 7–6 баллов (удовлетворительно): частичные знания, ошибки и неточности при ответе на вопрос, неумение логически выстроить материал ответа, при этом хотя бы часть материала раскрыта без принципиальных ошибок. Неудовлетворительно (0 баллов): не дан или неверен ответ на поставленный вопрос; не даны правильные ответы на дополнительные и уточняющие вопросы	В соответствии с пп. 2.5, 2.6 Положения

6.3. Оценочные материалы

Компетенции	Результаты обучения	№ КМ											
		1	2	3	4	5	6	7	8	9	10	11	12
ПК-1	Знает: Условия рационального выполнения изоляции электроустановок	+	+		+		+		+	+		+	+
ПК-1	Умеет: Анализировать влияние различных факторов на электрическую прочность и устройство изоляционных конструкций	+	+	+	+	+	+	+	+	+			+
ПК-1	Имеет практический опыт: Применения навыков проведения высоковольтных испытаний		+		+		+		+				

ПК-2	Знает: Виды воздействующих на изоляцию при эксплуатации напряжений и перенапряжений и основные способы и средства защиты от них; особенности внешней и внутренней изоляции высоковольтных электроустановок	+	+	+	+	++	+	+
ПК-2	Умеет: Проводить измерения высокого напряжения	+	++	+	+			+
ПК-2	Имеет практический опыт: Безопасной работы на высоковольтных электроустановках	+	+	+	+			

Фонды оценочных средств по каждому контрольному мероприятию находятся в приложениях.

7. Учебно-методическое и информационное обеспечение дисциплины

Печатная учебно-методическая документация

а) основная литература:

1. Куффель, Е. Техника и электрофизика высоких напряжений [Текст] учеб.- справ. руководство Е. Куффель, В. Цаенгль, Дж. Куффель ; пер. с англ. С. М. Смольского ; под ред. И. П. Кужекина. - Долгопрудный: Интеллект, 2011. - 517 с. ил., табл. 25 см
2. Базуткин, В. В. Техника высоких напряжений. Изоляция и перенапряжения в электрических системах Учебник Под общ. ред. Ларионова В. П. - 3-е изд., перераб. и доп. - М.: Энергоатомиздат, 1986. - 464 с. ил.

б) дополнительная литература:

Не предусмотрена

в) отечественные и зарубежные журналы по дисциплине, имеющиеся в библиотеке:

1. "Электричество"
2. "Электротехника"
3. "Энергетик"
4. "Энергетика за рубежом"
5. "Электрические станции"
6. Новости электротехники

г) методические указания для студентов по освоению дисциплины:

1. Программный модуль FlashProt для рационального размещения и расчёта зоны защиты молниеотводов на подстанции
2. Список вопросов для зачёта по ТВН
3. Техника высоких напряжений: Программа и методические указания / составитель Ю.В. Коровин. – Челябинск, ЮУрГУ, 2019. – 24 с.

из них: учебно-методическое обеспечение самостоятельной работы студента:

1. Программный модуль FlashProt для рационального размещения и расчёта зоны защиты молниеотводов на подстанции
2. Список вопросов для зачёта по ТВН
3. Техника высоких напряжений: Программа и методические указания / составитель Ю.В. Коровин. – Челябинск, ЮУрГУ, 2019. – 24 с.

Электронная учебно-методическая документация

№	Вид литературы	Наименование ресурса в электронной форме	Библиографическое описание
1	Основная литература	Электронно-библиотечная система издательства Лань	Бочаров, Ю.Н. Техника высоких напряжений. [Электронный ресурс] / Ю.Н. Бочаров, С.М. Дудкин, В.В. Титков. — Электрон. дан. — СПб.: СПбГПУ, 2013. — 265 с. — Режим доступа: http://e.lanbook.com/book/50601
2	Основная литература	Электронный каталог ЮУрГУ	Гольдштейн, М.Е. Техника высоких напряжений: учебное пособие к лабораторным работам / М.Е. Гольдштейн, Ю.В. Коровин, А.В. Прокудин. - Челябинск: Издательский центр ЮУрГУ, 2014.-90 с. Режим доступа: http://www.lib.susu.ac.ru/ftd?base=SUSU_METHOD&key=000548365

Перечень используемого программного обеспечения:

1. Microsoft-Office(бессрочно)
2. PTC-MathCAD(бессрочно)
3. Microsoft-Visio(бессрочно)

Перечень используемых профессиональных баз данных и информационных справочных систем:

Нет

8. Материально-техническое обеспечение дисциплины

Вид занятий	№ ауд.	Основное оборудование, стенды, макеты, компьютерная техника, предустановленное программное обеспечение, используемое для различных видов занятий
Лабораторные занятия	141а (1)	Лабораторные стенды и макеты
Лекции		Мультимедийное оборудование и компьютер