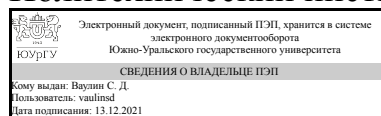


ЮЖНО-УРАЛЬСКИЙ ГОСУДАРСТВЕННЫЙ УНИВЕРСИТЕТ

УТВЕРЖДАЮ:
Директор института
Политехнический институт



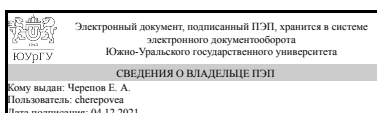
С. Д. Ваулин

РАБОЧАЯ ПРОГРАММА

дисциплины ЭД.1.01.01 Физическая культура и спорт
для направления 15.03.02 Технологические машины и оборудование
уровень бакалавр тип программы Академический бакалавриат
профиль подготовки Инжиниринг технологического оборудования
форма обучения очная
кафедра-разработчик Физическое воспитание и здоровье

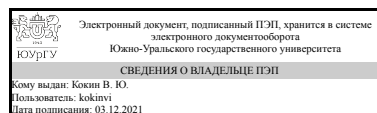
Рабочая программа составлена в соответствии с ФГОС ВО по направлению подготовки 15.03.02 Технологические машины и оборудование, утверждённым приказом Минобрнауки от 20.10.2015 № 1170

Зав.кафедрой разработчика,
д.пед.н., доц.



Е. А. Черепов

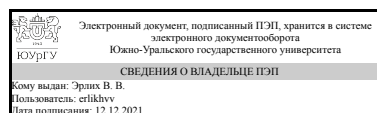
Разработчик программы,
к.пед.н., доц., доцент



В. Ю. Кокин

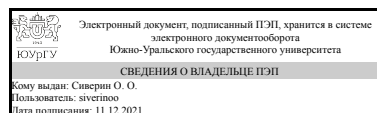
СОГЛАСОВАНО

Директор института
разработчика
д.биол.н., доц.



В. В. Эрлих

Зав.выпускающей кафедрой
Процессы и машины обработки
металлов давлением



О. О. Сиверин

Челябинск

1. Цели и задачи дисциплины

Целью физического воспитания студентов является формирование физической культуры личности и способности направленного использования разнообразных средств физической культуры, спорта и туризма для сохранения и укрепления здоровья, психофизической подготовки и самоподготовки к будущей профессиональной деятельности. Для достижения поставленной цели предусматривается решение следующих воспитательных, образовательных, развивающих и оздоровительных задач: • понимание социальной значимости физической культуры и её роли в развитии личности и подготовке её к профессиональной деятельности; • знание биологических, психолого-педагогических и практических основ физической культуры и здорового образа жизни; • формирование мотивационно-ценностного отношения к физической культуре, установки на здоровый стиль жизни, физическое самосовершенствование и самовоспитание, потребности в регулярных занятиях физическими упражнениями и спортом; • овладение системой практических умений и навыков, обеспечивающих сохранение и укрепление здоровья, психическое благополучие, развитие совершенствование психофизических способностей, качеств и свойств личности, самоопределение в физической культуре и спорте; • создание основы для творческого и методически обоснованного использования физкультурно-спортивной деятельности в целях последующих жизненных и профессиональных достижений; • приобретение личного опыта повышения двигательных и функциональных возможностей, обеспечение общей и профессионально-прикладной физической подготовленности к будущей профессии и быту.

Краткое содержание дисциплины

Учебная дисциплина «Физическая культура и спорт» свои образовательные и развивающие функции наиболее полно осуществляет в целенаправленном педагогическом процессе физического воспитания, изучается на протяжении 3 лет (5 семестров) и включает в себя следующие обязательные разделы: теоретический, практический и контрольный. Теоретический раздел формирует мировоззренческую систему научно-практических знаний и отношение к физической культуре (осваивается на самостоятельных занятиях - СРС). Содержит следующий перечень основных тем: - социокультурное развитие личности студента в образовательном процессе по физической культуре; - социальные и биологические основы физической культуры; - здоровый образ и стиль жизни студентов; - психофизиологические основы повышения эффективности учебного труда и работоспособности студентов средствами физической культуры; - методические основы и самоконтроль в самостоятельных занятиях физическими упражнениями; - общая физическая и спортивная подготовка студентов в образовательном процессе. Практический раздел включает в себя следующие обязательные виды физических упражнений (темы): упражнения общей и профессионально-прикладной физической направленности (отдельные виды лёгкой атлетики и гимнастики), лыжные гонки, плавание, спортивные игры. Состоит из двух подразделов: методико-практического, обеспечивающего операциональное овладение методами и способами физкультурно-спортивной деятельности для достижения учебных, профессиональных и жизненных целей личности; учебно-тренировочного, содействующего приобретению опыта творческой практической деятельности, развитию

самостоятельности в физической культуре и спорте в целях достижения физического совершенства, повышения уровня функциональных и двигательных способностей, направленного формирования качеств и свойств личности; Контрольный раздел обеспечивает оперативную, текущую и итоговую дифференцированную информацию о степени освоения теоретических и методических знаний-умений, о состоянии и динамике физического развития, физической и профессионально-прикладной подготовленности каждого студента.

2. Компетенции обучающегося, формируемые в результате освоения дисциплины

Планируемые результаты освоения ОП ВО (компетенции)	Планируемые результаты обучения по дисциплине (ЗУНы)
ОК-8 способностью использовать методы и средства физической культуры для обеспечения полноценной социальной и профессиональной деятельности	Знать: Научно-практические основы физической культуры и здорового образа жизни
	Уметь: Использовать творчески средства и методы физического воспитания для профессионально-личностного развития, физического самосовершенствования, формирования здорового образа и стиля жизни
	Владеть: Средствами и методами укрепления индивидуального здоровья, физического самосовершенствования, ценностями физической культуры личности для успешной социально-культурной и профессиональной деятельности

3. Место дисциплины в структуре ОП ВО

Перечень предшествующих дисциплин, видов работ учебного плана	Перечень последующих дисциплин, видов работ
Нет	Б.1.01 Физическая культура

Требования к «входным» знаниям, умениям, навыкам студента, необходимым при освоении данной дисциплины и приобретенным в результате освоения предшествующих дисциплин:

Нет

4. Объём и виды учебной работы

Общая трудоемкость дисциплины составляет 0 з.е., 328 ч.

Вид учебной работы	Всего часов	Распределение по семестрам в часах				
		Номер семестра				
		1	2	3	4	5
Общая трудоёмкость дисциплины	328	72	72	72	72	40
<i>Аудиторные занятия:</i>	288	64	64	64	64	32
Лекции (Л)	16	8	8	0	0	0

Практические занятия, семинары и (или) другие виды аудиторных занятий (ПЗ)	272	56	56	64	64	32
Лабораторные работы (ЛР)	0	0	0	0	0	0
Самостоятельная работа (СРС)	40	8	8	8	8	8
Подготовка к зачёту	40	8	8	8	8	8
Вид итогового контроля (зачет, диф.зачет, экзамен)	-	зачет	зачет	зачет	зачет	зачет

5. Содержание дисциплины

№ раздела	Наименование разделов дисциплины	Объем аудиторных занятий по видам в часах			
		Всего	Л	ПЗ	ЛР
1	Упражнения общей и профессионально-прикладной физической направленности (отдельные виды лёгкой атлетики и гимнастики)	96	4	92	0
2	Методический практикум	14	0	14	0
3	Лыжные гонки	44	4	40	0
4	Плавание	66	4	62	0
5	Спортивные игры (футбол, баскетбол, волейбол)	68	4	64	0

5.1. Лекции

№ лекции	№ раздела	Наименование или краткое содержание лекционного занятия	Кол-во часов
1	1	"Социокультурное развитие личности студента в образовательном процессе по физической культуре"	2
2	1	«Социальные и биологические основы физической культуры».	2
3	3	«Здоровый образ и стиль жизни студентов"	2
4	3	«Психофизиологические основы повышения эффективности учебного труда и работоспособности студентов средствами физической культуры"	2
5	4	«Самоконтроль за функциональным состоянием организма"	2
6	4	«Общая физическая и спортивная подготовка студентов в образовательном процессе (часть 1)".	2
7	5	«Общая физическая и спортивная подготовка студентов в образовательном процессе (часть 2)".	2
8	5	«Методические основы и самоконтроль в самостоятельных занятиях физическими упражнениями".	2

5.2. Практические занятия, семинары

№ занятия	№ раздела	Наименование или краткое содержание практического занятия, семинара	Кол-во часов
2-3	1	Упражнения общей и профессионально-прикладной физической направленности. О.Р.У. для рук и плечевого пояса, туловища, ног. Специальные беговые упражнения, техника низкого и высокого старта.	4
4-5	1	Упражнения общей и профессионально-прикладной физической направленности. О.Р.У. для развития силы, быстроты, гибкости, координации. Специальные беговые упражнения, стартовое ускорение, бег по дистанции.	4
6-7	1	Упражнения общей и профессионально-прикладной физической	4

		направленности. О.Р.У. для рук и плечевого пояса, туловища, ног. Специальные беговые упражнения, стартовое ускорение, бег по дистанции	
8-9	1	Упражнения общей и профессионально-прикладной физической направленности. Сдача контрольных нормативов – бег на 100 и 1000 м, прыжок в дл. с места (для определения уровня физической и функциональной подготовленности студентов-первокурсников).	4
10-11	1	Упражнения общей и профессионально-прикладной физической направленности. О.Р.У. для развития силы, быстроты, гибкости, координации. Специальные беговые упражнения, бег по дистанции, финиширование.	4
12	1	Упражнения общей и профессионально-прикладной физической направленности. О.Р.У. для развития силы, быстроты, гибкости, координации. Кросс -2000 м.	2
13-14	1	Упражнения общей и профессионально-прикладной физической направленности. О.Р.У. для рук и плечевого пояса, туловища, ног. Кроссовый бег переменной интенсивности до 3-х км.	4
15-16	1	Упражнения общей и профессионально-прикладной физической направленности. О.Р.У. для рук и плечевого пояса, туловища, ног. Кроссовый бег в равномерном темпе до 3-х км.	4
51-52	1	Упражнения общей и профессионально-прикладной физической направленности. О.Р.У. для развития силы, быстроты, гибкости, координации. Кроссовый бег до 20 мин., повторный бег на отрезках 100-150 м.	4
53-54	1	Упражнения общей и профессионально-прикладной физической направленности. О.Р.У. для развития силы, быстроты, гибкости, координации. Кроссовый бег до 20 мин., повторный бег на отрезках 60 м.	4
55-56	1	Оценить уровень сформированности двигательных умений и навыков, физическую и функциональную подготовленность в легкоатлетических и гимнастических упражнения. Контрольные нормативы - бег на 100 и 1000 м, подтягивания -ю., подниман. тул. из пол. лёжа - д.	4
57-58	1	Упражнения общей и профессионально-прикладной физической направленности. О.Р.У. для рук и плечевого пояса, туловища, ног. Специальные беговые упражнения, техника низкого и высокого старта.	4
59-60	1	Упражнения общей и профессионально-прикладной физической направленности. О.Р.У. для развития силы, быстроты, гибкости, координации. Специальные беговые упражнения, стартовое ускорение, бег по дистанции.	4
61-62	1	Упражнения общей и профессионально-прикладной физической направленности. О.Р.У. для развития силы, быстроты, гибкости, координации. Специальные беговые упражнения, бег по дистанции, финиширование. Повторный бег на отрезках 60 м	4
63	1	Упражнения общей и профессионально-прикладной физической направленности. О.Р.У. для рук и плечевого пояса, туловища, ног. Специальные беговые упражнения. Тест К.Купера	2
64-65	1	Упражнения общей и профессионально-прикладной физической направленности. О.Р.У. для рук и плечевого пояса, туловища, ног. Специальные беговые упражнения, повторный бег на отрезках 200-600 м.	4
66-68	1	Упражнения общей и профессионально-прикладной физической направленности. О.Р.У. для рук и плечевого пояса, туловища, ног. Кроссовый бег в равномерном темпе до 20 мин.с преодолением полосы препятствий.	6
114-116	1	Упражнения общей и профессионально-прикладной физической направленности. О.Р.У. для рук и плечевого пояса, туловища, ног. Кроссовый бег в равномерном темпе до 20 мин.с преодолением полосы препятствий.	6
117-119	1	Упражнения общей и профессионально-прикладной физической	6

		направленности. О.Р.У. для рук и плечевого пояса, туловища, ног. Эстафетный бег.	
120	1	Упражнения общей и профессионально-прикладной физической направленности. О.Р.У. для рук и плечевого пояса, туловища, ног. Специальные беговые упражнения. Тест К. Купера	2
121-122	1	Упражнения общей и профессионально-прикладной физической направленности. О.Р.У. для рук и плечевого пояса, туловища, ног. Специальные беговые упражнения, техника низкого и высокого старта.	4
123-124	1	Упражнения общей и профессионально-прикладной физической направленности. О.Р.У. для развития силы, быстроты, гибкости, координации. Специальные беговые упражнения, стартовое ускорение, бег по дистанции, финиширование	4
125-126	1	Упражнения общей и профессионально-прикладной физической направленности. Упражнения с отягощениями, на гимнастических снарядах. Специальные беговые упражнения, эстафетный бег.	4
1	2	Вводное занятие. Беседа "Социокультурное развитие личности студента в образовательном процессе по физической культуре".	2
28	2	Преодолеть дистанцию в беге на 2000 м. с ЧСС в диапазоне 130-155 уд/мин. (режим энергообеспечения – аэробный) в равномерном темпе. Зафиксировать в «Паспорте здоровья» показатели объективного и субъективного характера – частота дыхания, наличие или отсутствие потоотделения, самочувствие, окраска кожного покрова, время восстановления по ЧСС после бега и др.	2
39	2	Методика составления комплексов упражнений различной направленности, используемых в малых формах занятий и вводной части учебного занятия (общая разминка). Составить и провести с учебной группой комплексы упражнений: - утренняя гигиеническая гимнастика; - физкультминутки, физкультпаузы; - ОРУ (общеразвивающие упражнения) Кросс 2 км.	2
40	2	Оценить методические знания и умения при самоконтроле за функциональным состоянием организма. Выполнить комплекс упражнений силовой направленности, состоящий из 8-10 упражнений. Метод организации занятия - «по станциям». На каждой «станции» выполнить по два сета. Паузы отдыха между упражнениями и сетами регулировать по показателям ЧСС. Каждое следующее упражнение начинать при ЧСС = 110 уд/мин.	2
87	2	Выполнить 5-ти минутный Гарвардский степ-тест. Оценить по результатам теста уровень своего функционального состояния. Медленный бег 2 км.	2
88	2	Общая физическая и спортивная подготовка студентов в образовательном процессе. Методика самооценки уровня и динамики общей и специальной физической подготовленности по избранному виду спорта или системе физических упражнений. Методика проведения учебно-тренировочного занятия. Провести учебно-тренировочное занятие по избранному виду спорта или системе физических упражнений	2
99	2	Провести учебно-тренировочное занятие по избранному виду спорта или системе физических упражнений с использованием показателей объективного и субъективного характера по выбору с направленностью: - гигиенической; - рекреационной; - спортивной.	2
29	3	Лыжные гонки. Специальные подготовительные упражнения: без лыж, на лыжах, с палками и без палок.	2
30	3	Лыжные гонки. Передвижение на лыжах с равномерной интенсивностью, попеременный двухшажный ход.	2
31-33	3	Лыжные гонки. Одновременные ходы, способы спусков с горы на лыжах.	6
34	3	Лыжные гонки. Одновременные ходы, способы спусков с горы на лыжах.	2
35-36	3	Лыжные гонки. Подъёмы: «ёлочкой», «лесенкой», ступающим шагом,	4

		скользящим шагом.	
37-38	3	Лыжные гонки. Передвижение на лыжах с переменной интенсивностью: муж-5 км, жен.-3 км.	4
89	3	Лыжные гонки. Специальные подготовительные упражнения: без лыж, на лыжах, с палками и без палок	2
90-91	3	Лыжные гонки. Передвижение на лыжах с равномерной интенсивностью, попеременный двухшажный ход.	4
92-93	3	Лыжные гонки. Одновременные ходы, способы спусков с горы на лыжах. Подъёмы: «ёлочкой», «лесенкой», ступающим шагом, скользящим шагом	4
94-96	3	Лыжные гонки. Передвижение на лыжах попеременным двухшажным ходом с различной интенсивностью.	6
97-98	3	Лыжный спорт. Передвижение на лыжах с переменной интенсивностью: муж-5 км, жен.-3 км	4
22	4	Плавание. Специальные упражнения на суше и на воде.	2
23-24	4	Плавание. Кроль на груди (положение тела, движения рук, ног).	4
25-26	4	Плавание. Кроль на груди (дыхание, общая координация движений)	4
27	4	Плавание. Кроль на груди (прохождение отрезков 5x50 м)	2
46	4	Плавание. Кроль на груди (дыхание, общая координация движений).	2
47-48	4	Плавание. Кроль на груди (дыхание, общая координация движений)	4
49-50	4	Плавание. Прохождение отрезков 100-200 м. повторным методом. Повороты.	4
78-80	4	Плавание. Брасс (положение тела, движения рук и ног).	6
81-83	4	Плавание. Брасс (дыхание, общая координация движений). Повороты	6
84-86	4	Плавание. Прохождение отрезков 100-200 м. повторным методом. Повороты	6
100	4	Плавание. Специальные упражнения на суше и на воде	2
101	4	Плавание. Кроль на спине (положение тела, движения рук, ног). Повороты	2
102-103	4	Плавание. Кроль на спине (дыхание, общая координация движений)	4
104	4	Плавание. Кроль на спине (положение тела, движения рук и ног).	2
131-133	4	Плавание. Комплексное плавание - 500 м	6
134-135	4	Комплексное плавание. Прохождение отрезков 4x50 м. повторным методом.	4
136	4	Плавание. Выполнение контрольного норматива на дистанции 50 м.	2
17	5	Спортивные игры (футбол, волейбол, баскетбол). Ведение мяча и удары по мячу, передачи мяча.	2
18-19	5	Спортивные игры (футбол, волейбол, баскетбол). Ведение мяча и удары по мячу, передачи мяча).	4
20-21	5	Спортивные игры (футбол, волейбол, баскетбол). Ведение мяча и удары по мячу, передачи мяча.). Двусторонняя игра.	4
41	5	Спортивные игры (футбол, волейбол, баскетбол). Ведение мяча и удары по мячу, передачи мяча.). Двусторонняя игра.	2
42-43	5	Спортивные игры (футбол, волейбол, баскетбол). Двусторонняя игра.	4
44-45	5	Спортивные игры (футбол, волейбол, баскетбол). Двусторонняя игра.	4
69-70	5	Спортивные игры (футбол, волейбол, баскетбол). Ведение мяча и удары по мячу, передачи мяча.). Двусторонняя игра	4
71-72	5	Спортивные игры (футбол, волейбол, баскетбол). Двусторонняя игра.	4
73-74	5	Спортивные игры (футбол, волейбол, баскетбол). Двусторонняя игра.	4
75-77	5	Спортивные игры (футбол, волейбол, баскетбол). Двусторонняя игра.	6
105-107	5	Спортивные игры (футбол, волейбол, баскетбол). Ведение мяча и удары по мячу, передачи мяча.). Двусторонняя игра	6

108-110	5	Спортивные игры (футбол, волейбол, баскетбол). Двусторонняя игра.	6
111-113	5	Спортивные игры (футбол, волейбол, баскетбол). Двусторонняя игра.	6
127-129	5	Спортивные игры (футбол, волейбол, баскетбол). Ведение мяча и удары по мячу, передачи мяча.). Двусторонняя игра	6
130	5	Спортивные игры (футбол, волейбол, баскетбол). Двусторонняя игра.	2

5.3. Лабораторные работы

Не предусмотрены

5.4. Самостоятельная работа студента

Выполнение СРС		
Вид работы и содержание задания	Список литературы (с указанием разделов, глав, страниц)	Кол-во часов
Домашнее задание - Компьютерное тестирование по теме "Социокультурное развитие личности студента в образовательном процессе по физической культуре"	ЭУМД, доп. лит. 5, с. 8-14; ПУМД, доп. лит. 1, гл. 1, с. 5-26; ПУМД, осн. лит. 1, гл. 24, с. 436--468	1
Домашнее задание - изучение темы "Социокультурное развитие личности студента в образовательном процессе по физической культуре"	ЭУМД, доп. лит. 5, с. 8-14; ПУМД, доп. лит. 1, гл. 1, с. 5-26	5
Домашнее задание - изучение темы «Психофизиологические основы повышения эффективности учебного труда и работоспособности студентов средствами физической культуры»	ПУМД, доп. лит. 1, гл. 4, с. 148-174	4
Домашнее задание - 1. Оценить динамику общей физической подготовленности на период с 1-го по 4-й семестр. Сравнить с показателями по семестрам в «Паспорте здоровья». 2. Составить план-конспект учебного занятия (вводная, основная, подготовительная части) по избранному виду спорта или системе физических упражнений	ПУМД, осн. лит. 1, гл. 24, с. 436--468; ПУМД, осн. лит. 1, гл. 8, с. 143--147	3
Домашнее задание - Компьютерное тестирование по теме «Психофизиологические основы повышения эффективности учебного труда и работоспособности студентов средствами физической культуры»	ПУМД, доп. лит. 1, гл. 4, с. 148-174; ЭУМД, доп. лит. 5, с. 125-133;	1
Домашнее задание - Компьютерное тестирование по теме «Здоровый образ и стиль жизни студентов»	ЭУМД, уч. мет. пос. 4, с. 31-39; ПУМД, доп. лит. 1, гл. 3, с. 111-147; ЭУМД, доп. лит. 5, с. 44-59;	1
Домашнее задание - изучение темы «Здоровый образ и стиль жизни студентов»	ПУМД, доп. лит. 1, гл. 3, с. 111-147; ЭУМД, доп. лит. 5, с. 44-59;	3
Домашнее задание - 1. Оценить свою физическую подготовленность (по	ПУМД, осн. лит. 1, гл. 24, с. 436--468	2

результатам выполненных в сентябре контрольных нормативов – скоростно-силовые способности: бег на 100 м., прыжок в дл. с места; выносливость: бег на 1000 м.). 2. Сравнить с табличными данными и зафиксировать индивидуальный уровень физической подготовленности по следующим группам – «очень низкий». «низкий», «ниже среднего», «средний», «выше среднего», «высокий», «очень высокий».		
Домашнее задание - изучение темы «Социальные и биологические основы физической культуры».	ЭУМД, доп. лит. 5, с. 8-43; ПУМД, доп. лит. 1, гл. 2, с. 27-109	4
Домашнее задание - Компьютерное тестирование по теме «Социальные и биологические основы физической культуры».	ЭУМД, доп. лит. 5, с. 8-43; ПУМД, доп. лит. 1, гл. 2, с. 27-109; ЭУМД, доп. лит. 5, с. 82-84, 58-59, 76-81; ЭУМД, уч. мет. пос. 4, с. 16-21	1
Домашнее задание - изучение темы «Общая физическая и спортивная подготовка студентов в образовательном процессе»	ПУМД, доп. лит. 1, гл. 5, с. 175-223; ЭУМД, доп. лит. 5, с. 60-74;	4
Домашнее задание - 1.Оценить свою двигательную активность за неделю (только физкультурно-спортивная деятельность) по следующим критериям: по количеству затраченного времени (в часах), по преодолеваемому расстоянию (количеству тысяч шагов), по затратам энергии (ккал.); 2. Определить свои суточные энергозатраты (использовать таблицы по видам деятельности + расчёт основного обмена веществ). Определить калорийность своего суточного рациона (использовать таблицы по видам продуктов).	ЭУМД, доп. лит. 5, с. 82-84, 58-59, 76-81; ЭУМД, уч. мет. пос. 4, с. 16-21	3
Домашнее задание - Компьютерное тестирование по теме «Общая физическая и спортивная подготовка студентов в образовательном процессе»	ПУМД, доп. лит. 1, гл. 5, с. 175-223; ЭУМД, доп. лит. 5, с. 60-74; ПУМД, осн. лит. 1, гл. 24, с. 436--468; ПУМД, осн. лит. 1, гл. 8, с. 143--147	1
Домашнее задание - 1. Оценить своё физическое развитие и тип телосложения (антропометрический метод – метод индексов Кетле, Брока, формула Бернгарда, ИМТ). 2. Сравнить с табличными данными и зафиксировать индивидуальный уровень физического развития. 3. Составить программу тренировочного учебного занятия оздоровительной направленности по теме «Оздоровительная ходьба и бег на 3 км.), руководствуясь следующими методическими принципами: - постепенного повышения тренировочной нагрузки; - индивидуализации.	ЭУМД, уч. мет. пос. 4, с. 31-39	4

Домашнее задание - 1. Оценить свою работоспособность по субъективным показателям (ощущениям). 2. Оценить свою работоспособность по объективным показателям (ЧСС в покое, ортостатическая и клиностатическая пробы).	ЭУМД, доп. лит. 5, с. 125-133;	3
---	--------------------------------	---

6. Инновационные образовательные технологии, используемые в учебном процессе

Инновационные формы учебных занятий	Вид работы (Л, ПЗ, ЛР)	Краткое описание	Кол-во ауд. часов
Творческие задания	Практические занятия и семинары	На методико-практических занятиях выполняются творческие задания при организации работы в малых группах (например, методы оценки и коррекции осанки и телосложения).	12
Уроки взаимообучения Формы занятий: -организационно-деятельностные; - ролевые	Практические занятия и семинары	Каждый студент может выступать в роли преподавателя и проводит вводную часть урока (разминку) при изучении тем с 1 по 5 практического раздела.	12
Коллективные и групповые формы работы: - создание ситуации успеха при условии свободного выбора заданий удовлетворяет желание быть значимой личностью; - создание ситуации взаимопомощи, сопереживания, поиск контактов и сотрудничества, заинтересованность результатами коллективной работы	Практические занятия и семинары	Например, при изучении темы 5 («Спортивные игры») практического раздела создаётся ситуация успеха при условии свободного выбора заданий, что удовлетворяет желание быть значимой личностью (амплуа нападающего, защитника, вратаря).	34
Использование проблемно-ориентированного междисциплинарного подхода к изучению наук	Практические занятия и семинары	Использование знаний по физике, анатомии, биологии и других наук (понятий «траектория», «инерция», «ускорение», аэробное и анаэробное энергообеспечение и др.) при изучении практического раздела по темам 1-5. Например, перед студентом ставится проблема – если выполнять какое-либо упражнение в режиме анаэробного энергообеспечения, то через какой промежуток времени произойдёт снижение её эффективности?	12
Другое: Внеаудиторные интерактивные методы обучения:	Практические занятия и семинары	Соревнования по видам спорта и судейство этих соревнований с участием студентов /студентами/	14
Разбор конкретных ситуаций: - ситуации выбора; - ситуации опровержения	Практические занятия и семинары	Например, при изучении темы 2 практического раздела при обучении бегу с низкого старта преподаватель контролирует лишь время, а обучаемый сам выбирает	16

		оптимальное положение в стартовых колодках, и убеждается на практике в правильности или неправильности своего решения. Подобные приёмы используются при изучении всех тем практического раздела	
--	--	---	--

Собственные инновационные способы и методы, используемые в образовательном процессе

Не предусмотрены

Использование результатов научных исследований, проводимых университетом, в рамках данной дисциплины: В НИЦ ИСТиС проводятся научные исследования по выявлению уровня состояния кардиореспираторной системы студентов в различные периоды учебного года, результаты которых используются при определении индивидуальных физических нагрузок разной мощности в учебных занятиях по дисциплине "Физическая культура и спорт".

7. Фонд оценочных средств (ФОС) для проведения текущего контроля успеваемости, промежуточной аттестации по итогам освоения дисциплины

7.1. Паспорт фонда оценочных средств

Наименование разделов дисциплины	Контролируемая компетенция ЗУНы	Вид контроля (включая текущий)	№№ заданий
Упражнения общей и профессионально-прикладной физической направленности (отдельные виды лёгкой атлетики и гимнастики)	ОК-8 способностью использовать методы и средства физической культуры для обеспечения полноценной социальной и профессиональной деятельности	Зачёт - 1-й и 3-й семестры	<p>1. Выполнить специальные легкоатлетические беговые и прыжковые упражнения; 2. Выполнить общеразвивающие (О.Р.У) гимнастические упражнения в комплексе – силовые, скоростные, координационные, на проявления гибкости; 3. Продемонстрировать технику низкого и высокого старта; 4. Продемонстрировать технику «выбегания» из положения низкого и высокого старта; 5. Продемонстрировать технику бега на короткие дистанции -30, 60 и 100 м. 6. Продемонстрировать технику финиширования в беге на короткие дистанции; 7. Продемонстрировать умение преодолевать средние дистанции (2 и 3 км) в равномерном темпе; 8. Продемонстрировать умение преодолевать средние дистанции (2 и 3 км) в переменном темпе («фартлек»); 9. Продемонстрировать умение преодолевать средние дистанции (2</p>

			<p>и 3 км) в равномерном темпе по пересечённой местности и с преодолением естественных препятствий; 10.</p> <p>Продемонстрировать умения выполнять силовые упражнения с собственной «массой» тела на гимнастических снарядах – скамьях, перекладине, консольных брусьях, «шведской» стенке и др.</p> <p>11. Продемонстрировать умения выполнять силовые упражнения на тренажёрах различного типа – маятникового, блочного, пневмо- и со «свободными» весами – гириями, гантелями, дисками, штангой.</p>
<p>Методический практикум</p>	<p>ОК-8 способностью использовать методы и средства физической культуры для обеспечения полноценной социальной и профессиональной деятельности</p>	<p>Выполнение методико-практических заданий</p>	<p>1.Социокультурное развитие личности студента в образовательном процессе по физической культуре.</p> <p>2.Социальные и биологические основы физической культуры. Методы организации индивидуальных занятий с оздоровительной, рекреационной и восстановительной направленностью Средства и методы мышечной релаксации в спорте. Основы методики самомассажа. Оценка двигательной активности и суточных энергетических затрат. 3.Здоровый образ и стиль жизни студентов. Методы самоконтроля состояния здоровья и физического развития. Методы оценки и коррекции осанки и телосложения.</p> <p>4.Психофизиологические основы повышения эффективности учебного труда и работоспособности студентов средствами физической культуры. Методы самооценки работоспособности, утомления, усталости, регулирования психоэмоционального состояния, мышечной релаксации.</p> <p>5.Методические основы и самоконтроль в самостоятельных занятиях физическими упражнениями: Методы самоконтроля за функциональным состоянием организма (функциональные пробы): 12 минутный тест по Куперу, проба «лестничного марша» и т.д.</p>

			6.Общая физическая и спортивная подготовка студентов в образовательном процессе: Методика самооценки уровня и динамики общей и специальной физической подготовленности по избранному виду спорта или системе физических упражнений. Методика проведения учебно-тренировочного занятия.
Лыжные гонки	ОК-8 способностью использовать методы и средства физической культуры для обеспечения полноценной социальной и профессиональной деятельности	Зачёт - 2-й и 4-й семестры	1. Продемонстрировать двигательные умения и навыки в передвижении на лыжах: - выполнение одновременных ходов - безшажный, одношажный, двухшажный, четырёхшажный; - выполнение попеременного двухшажного хода; - выполнение упражнения «коньковым» ходом; - выполнение упражнения «спуск с горы»; - выполнение упражнения «подъём в гору» «лесенкой», «ёлочкой»; - выполнение упражнения «повороты» «переступанием», «полу-плугом»; - выполнение упражнения «торможение», «плугом», «полу-плугом»; - преодолеть дистанцию в равномерном темпе; - преодолеть дистанцию в переменном темпе; 2. Преодолеть дистанцию 3 км (жен), 5 км (муж) с рациональным использованием различных ходов в зависимости от рельефа местности.
Плавание	ОК-8 способностью использовать методы и средства физической культуры для обеспечения полноценной социальной и профессиональной деятельности	Зачёт - 5-й семестр	1.Продемонстрировать двигательные умения и навыки в плавании: - выполнить упражнение «движение ног и рук» в плавании кролем на груди; - выполнить упражнение «выдох в воду и вдох под левую или правую руку» в плавании кролем на груди; - выполнить упражнение на общую координацию движений в воде в плавании кролем на груди; - выполнить упражнение «старт с бортика бассейна, со стартовой «тумбы»; - выполнить упражнение «поворот» боком, сальто; - выполнить упражнение «движение ног и рук» в плавании кролем на спине; - выполнить упражнение на общую координацию движений в воде в плавании кролем на спине; - выполнить упражнение «старт из воды» в плавании кролем на спине;

			<p>- выполнить упражнение «движение ног и рук» в плавании брассом; - выполнить упражнение «выдох в воду и вдох» в плавании брассом; - выполнить упражнение на общую координацию движений в воде в плавании брассом; 2. Проплыть дистанцию 50 м: - брассом в равномерном и переменном темпе; - кролем на спине в равномерном и переменном темпе; - кролем на груди в равномерном и переменном темпе. 3. Проплыть дистанцию 150 м с использованием изученных стилей в плавании (комплексное плавание).</p>
<p>Спортивные игры (футбол, баскетбол, волейбол)</p>	<p>ОК-8 способностью использовать методы и средства физической культуры для обеспечения полноценной социальной и профессиональной деятельности</p>	<p>Выполнение двигательных учебно-тренировочных заданий (ДУТЗ).</p>	<p>1.Продемонстрировать двигательные умения и навыки в спортивных играх: - баскетболе и футболе – ведение и передачи мяча, удары по мячу и броски мяча; - волейболе – подачи и передачи мяча, удары по мячу 2. Продемонстрировать технико-тактические действия в спортивных играх: - баскетболе и футболе – «заслоны», командный и индивидуальный «прессинг», игра в защите, игра в нападении; - волейболе – постановка «блока», командная игра в защите и нападении</p>
<p>Все разделы</p>	<p>ОК-8 способностью использовать методы и средства физической культуры для обеспечения полноценной социальной и профессиональной деятельности</p>	<p>Компьютерное тестирование</p>	<p>1.Социокультурное развитие личности студента в образовательном процессе по физической культуре. 2.Социальные и биологические основы физической культуры. Методы организации индивидуальных занятий с оздоровительной, рекреационной и восстановительной направленностью Средства и методы мышечной релаксации в спорте. Основы методики самомассажа. Оценка двигательной активности и суточных энергетических затрат. 3.Здоровый образ и стиль жизни студентов. Методы самоконтроля состояния здоровья и физического развития. Методы оценки и коррекции осанки и телосложения. 4.Психофизиологические основы повышения эффективности</p>

			<p>учебного труда и работоспособности студентов средствами физической культуры.</p> <p>Методы самооценки работоспособности, утомления, усталости, регулирования психоэмоционального состояния, мышечной релаксации.</p> <p>5.Методические основы и самоконтроль в самостоятельных занятиях физическими упражнениями: Методы самоконтроля за функциональным состоянием организма (функциональные пробы): 12 минутный тест по Куперу, проба «лестничного марша» и т.д.</p> <p>6.Общая физическая и спортивная подготовка студентов в образовательном процессе: Методика самооценки уровня и динамики общей и специальной физической подготовленности по избранному виду спорта или системе физических упражнений. Методика проведения учебно-тренировочного занятия.</p>
Все разделы	ОК-8 способностью использовать методы и средства физической культуры для обеспечения полноценной социальной и профессиональной деятельности	Бонус	Участие в физкультурно-массовых и спортивных мероприятиях
Все разделы	ОК-8 способностью использовать методы и средства физической культуры для обеспечения полноценной социальной и профессиональной деятельности	Зачёт 1,2,3,4,5 семестры - промежуточная аттестация	Вопросы для подготовки к промежуточной аттестации

7.2. Виды контроля, процедуры проведения, критерии оценивания

Вид контроля	Процедуры проведения и оценивания	Критерии оценивания
Зачёт - 1-й и 3-й семестры	На каждом учебном занятии студентам предлагается выполнить двигательное учебно-тренировочное задание (ДУТЗ) по видам деятельности различной направленности сопряжённых с воспитанием (развитием) физических качеств: быстроты, выносливости,	Зачтено: рейтинг обучающего за мероприятие больше или равен 60%

	<p>силы, гибкости и ловкости. Под руководством преподавателя индивидуально для каждого выбирается оптимальная тренировочная нагрузка (объём, интенсивность, паузы отдыха) для повышения уровня физической и функциональной подготовленности. При оценивании результатов мероприятия используется балльно-рейтинговая система оценивания результатов учебной деятельности обучающихся (утверждена приказом ректора от 24.05.2019 г. № 179) Количество ДУТЗ соответствует объёму раздела дисциплины, определённому РПД и составляет в первом семестре – 15 заданий, во втором – 6 заданий, в третьем – 12 заданий, в 4-м -7 заданий, в 5-м - 6 заданий. Максимальное количество баллов в 1-м семестре - 75, во 2-м - 30, в 3-м - 60, в 4-м - 35, в 5-м - 30. Весовой коэффициент мероприятия – 60% Выполнение контрольных нормативов – В первом семестре на 8 и 9 учебном занятии студенты выполняют контрольные упражнения для определения исходного уровня физической и функциональной подготовленности (ФиФП). На 8-м занятии выполняются упражнения скоростно-силовой направленности: бег на 100 м (юн.; дев.), прыжки в дл. с места (юн; дев). На 9-м занятии выполняется упражнение на выносливость – бег на 1000 м по пересечённой местности (юн; дев.). За три выполненных норматива выставляется средняя оценка по 5-ти балльной системе. Во втором семестре на 55 и 56 учебном занятии студенты выполняют контрольные упражнения с целью: определить конечные показатели физической и функциональной подготовленности (бег 100 и 1000 м, подтягивание на перекладине – юн., сгибание и разгибание туловища лёжа на спине –дев.). В третьем семестре на 63-м, а в четвёртом - на 120-м учебных занятиях вновь определяются исходные и конечные показатели физической и функциональной подготовленности (12-ти минутный тест К. Купера.). При оценивании результатов мероприятия используется балльно-рейтинговая система оценивания результатов учебной деятельности обучающихся (утверждена приказом ректора от 24.05.2019 г. № 179) Критерии оценивания: за каждый из трёх выполненных нормативов выставляется от 1 до 5 баллов Максимальное количество баллов = 15. Весовой коэффициент мероприятия = 30%.</p>	<p>Не зачтено: рейтинг обучающего за мероприятие менее 60%</p>
<p>Выполнение методико-практических заданий</p>	<p>На методико-практических занятиях студенты изучают методы организации индивидуальных занятий с оздоровительной, рекреационной, восстановительной и спортивной направленностью. Определяют мощность физической нагрузки по ЧСС индивидуально.</p>	<p>Зачтено: рейтинг обучающего за мероприятие больше или равен 60%</p>

	<p>При оценивании результатов мероприятия используется балльно-рейтинговая система оценивания результатов учебной деятельности обучающихся (утверждена приказом ректора от 24.05.2019 г. № 179) Количество МПЗ соответствует объёму изучаемого раздела дисциплины, определённому РПД– и составляет в первом семестре - 4 задания, во втором – 4, в третьем – 4, в четвёртом - 2. Максимальное количество баллов в 1-м семестре - 20, во 2-м- 20, в 3-м - 20, в 4-м - 10. Весовой коэффициент мероприятия – 60%</p>	<p>Не зачтено: рейтинг обучающего за мероприятие менее 60%</p>
<p>Зачёт - 2-й и 4-й семестры</p>	<p>На каждом учебном занятии студентам предлагается выполнить двигательное учебно-тренировочное задание (ДУТЗ) по лыжным гонкам, преодолевая определённую дистанцию с использованием различных видов ходов (одновременный безшажный, одношажный, двушажный, четырёхшажный; попеременный двухшажный; «Приконьковый»), а также спусков с горы и подъёмов («ёлочкой», «лесенкой»), поворотов и торможений («плугом», полуплугом»). При оценивании результатов мероприятия используется балльно-рейтинговая система оценивания результатов учебной деятельности обучающихся (утверждена приказом ректора от 24.05.2019 г. № 179) Количество ДУТЗ соответствует объёму изучаемого раздела дисциплины, определённому РПД и составляет во втором семестре - 10 заданий, в четвёртом – 10. Каждое выполненное ДУТЗ оценивается от 1 до 5-ти баллов. Максимальное количество баллов во 2-м и 4-м семестрах составляет по 50 в каждом. Весовой коэффициент мероприятия – 60% На 38 учебном занятии во втором семестре и на 98-м в 4-м семестре студенты выполняют норматив в беге на лыжах - муж-5 км., жен. - 3 км. При оценивании результатов мероприятия используется балльно-рейтинговая система оценивания результатов учебной деятельности обучающихся (утверждена приказом ректора от 24.05.2019 г. №179). Результат норматива оценивается по 5-ти балльной системе, Максимальное количество баллов мероприятия = 5. Весовой коэффициент = 30%</p>	<p>Зачтено: рейтинг обучающего за мероприятие больше или равен 60% Не зачтено: рейтинг обучающего за мероприятие менее 60%</p>
<p>Зачёт - 5-й семестр</p>	<p>На каждом учебном занятии студентам предлагается выполнить двигательное учебно-тренировочное задание (ДУТЗ) с использованием различных стилей плавания – «кроль на груди», «кроль на спине», «брасс», «комплексное» плавание. Студенту ставятся задачи, как правило, сначала технические (движение рук и ног, постановка вдоха и выдоха в воду, работа ног, общая координация движений, поворот и отталкивание от стенки бассейна, старт из воды и</p>	<p>Зачтено: рейтинг обучающего за мероприятие больше или равен 60% Не зачтено: рейтинг обучающего за мероприятие менее 60%</p>

	<p>прыжком со стартовой тумбы), а потом тактические и физические. При оценивании результатов мероприятия используется балльно-рейтинговая система оценивания результатов учебной деятельности обучающихся (утверждена приказом ректора от 24.05.2019 г. № 179)</p> <p>Количество МПЗ соответствует объёму изучаемого раздела дисциплины, определённому РПД и составляет в первом семестре - 6 заданий, во втором – 5, в третьем – 9; в четвёртом – 5, пятом - 6. Максимальное количество баллов в 1-м семестре составляет 30, во 2-м - 25, в 3-м - 45, в 4-м - 20, в 5-м - 30. Весовой коэффициент мероприятия – 60%. На 132 занятия студенты выполняют норматив в плавании на 50 м вольным стилем. При оценивании результатов мероприятия используется балльно-рейтинговая система оценивания результатов учебной деятельности обучающихся (утверждена приказом ректора от 24.05.2019 г. № 179). Максимальный бал = 5. Весовой коэффициент мероприятия = 30%.</p>	
Выполнение двигательных учебно-тренировочных заданий (ДУТЗ).	<p>На каждом учебном занятии студентам предлагается выполнить двигательное учебно-тренировочное задание (ДУТЗ) по различным игровым видам спорта – футбол, волейбол, баскетбол. После того, как преподаватель определит в каком амплуа (роли) будет выступать игрок, студенту ставят игровую задачу, которую он будет решать в процессе двусторонней игры.</p> <p>При заменах игрока и в перерывах действия игрока корректируются, либо уточняются. Задачи представляют из себя технико-тактические приёмы и действия команды в защите и нападении. Также задачи могут ставиться студенту индивидуально как технические, так и тактические. При оценивании результатов мероприятия используется балльно-рейтинговая система оценивания результатов учебной деятельности обучающихся (утверждена приказом ректора от 24.05.2019 г. № 179)</p> <p>Количество ДУТЗ соответствует объёму изучаемого раздела дисциплины, определённому РПД и составляет в первом семестре - 5 заданий, во втором – 5, третьем – 9, четвёртом – 9, пятом - 4. Максимальное количество баллов в в 1-м и 2-м семестрах по 25 в каждом, в 3-м и 4-м - по 45 в каждом, в 5-м - 20 .. Весовой коэффициент мероприятия – 60%</p>	<p>Зачтено: Зачтено: рейтинг обучающего за мероприятие больше или равен 60%</p> <p>Не зачтено: рейтинг обучающего за мероприятие менее 60%</p>
Бонус	<p>Студент предоставляет копии документов, подтверждающих участие в мероприятии. При оценивании результатов мероприятия используется балльно-рейтинговая система оценивания результатов учебной деятельности обучающихся (утверждена приказом ректора от 24.05.2019 г. № 179) Максимальная величина</p>	<p>Зачтено: Участие в мероприятиях.</p> <p>Не зачтено: Отсутствие мероприятий</p>

	бонус-рейтинга +15%	
Зачёт 1,2,3,4,5 семестры - промежуточная аттестация	При неудовлетворённости студента результатами зачёта по текущему контролю, студент может улучшить свой рейтинг, используя возможность получить итоговую оценку по результатам промежуточной аттестации. Для этого предусмотрено КРМ – устный ответ по билетам. В билете 2 вопроса. Время на подготовку – 30 минут. Максимальная оценка – 5 баллов. Отвечая на вопросы билета, студент демонстрирует теоретические и методико-практические знания по дисциплине. Тем самым студент может улучшить свой рейтинг, полученный по итогам текущего контроля, но, в случае неудачного ответа, оценка не может быть ниже, полученной по итогам текущего контроля	Отлично: Отлично: Величина рейтинга обучающегося по дисциплине 85.....100% Хорошо: Величина рейтинга обучающегося по дисциплине 75.....84% Удовлетворительно: Величина рейтинга обучающегося по дисциплине 60.....74% Неудовлетворительно: Величина рейтинга обучающегося по дисциплине 0.....59%
Компьютерное тестирование	Компьютерное тестирование. Проводится в каждом семестре по темам лекционного курса и методических занятий во внеучебное время. Тестовые задания (ТЗ) размещены в системе "MOODLE". Студенту даётся 3 попытки для прохождения теста. Каждая попытка включает в себя 10 тестовых заданий. На одну попытку даётся 15 минут. После завершения попытки задания автоматически меняются. В зачёт идёт лучшая попытка из 3-х возможных. При оценивании результатов мероприятия используется балльно-рейтинговая система оценивания результатов учебной деятельности обучающихся (утверждена приказом ректора от 24.05.2019 г. № 179) Максимальный балл =10 Весовой коэффициент мероприятия = 10%	Зачтено: рейтинг обучающегося за мероприятие больше или равен 60% Не зачтено: рейтинг обучающегося за мероприятие менее 60%

7.3. Типовые контрольные задания

Вид контроля	Типовые контрольные задания
Зачёт - 1-й и 3-й семестры	1.Выполнить специальные легкоатлетические беговые и прыжковые упражнения; 2. Выполнить общеразвивающие (О.Р.У) гимнастические упражнения в комплексе – силовые, скоростные, координационные, на проявления гибкости; 3. Продемонстрировать технику низкого и высокого старта; 4. Продемонстрировать технику «выбегания» из положения низкого и высокого старта; 5. Продемонстрировать технику бега на короткие дистанции -30, 60 и 100 м. 6. Продемонстрировать технику финиширования в беге на короткие дистанции; 7. Продемонстрировать умение преодолевать средние дистанции (2 и 3 км) в равномерном темпе; 8. Продемонстрировать умение преодолевать средние дистанции (2 и 3 км) в переменном темпе («фартлек»); 9. Продемонстрировать умение преодолевать средние дистанции (2 и 3 км) в равномерном темпе по пересечённой местности и с преодолением естественных препятствий; 10. Продемонстрировать умения выполнять силовые упражнения с собственной «массой» тела на гимнастических снарядах – скамьях,

	<p>перекладине, консольных брусьях, «шведской» стенке и др. 11. Продемонстрировать умения выполнять силовые упражнения на тренажёрах различного типа – маятникового, блочного, пневмо- и со «свободными» весами – гирями, гантелями, дисками, штангой. Тест Купера.DOCX; Контрольные нормативы 1-2 курсы (лёгкая атлетика, гимнастика.doc</p>
<p>Выполнение методико-практических заданий</p>	<p>1.Социокультурное развитие личности студента в образовательном процессе по физической культуре. 2.Социальные и биологические основы физической культуры. Методы организации индивидуальных занятий с оздоровительной, рекреационной и восстановительной направленностью Средства и методы мышечной релаксации в спорте. Основы методики самомассажа. Оценка двигательной активности и суточных энергетических затрат. 3.Здоровый образ и стиль жизни студентов. Методы самоконтроля состояния здоровья и физического развития. Методы оценки и коррекции осанки и телосложения. 4.Психофизиологические основы повышения эффективности учебного труда и работоспособности студентов средствами физической культуры. Методы самооценки работоспособности, утомления, усталости, регулирования психоэмоционального состояния, мышечной релаксации. 5.Методические основы и самоконтроль в самостоятельных занятиях физическими упражнениями: Методы самоконтроля за функциональным состоянием организма (функциональные пробы): 12 минутный тест по Куперу, проба «лестничного марша» и т.д. 6.Общая физическая и спортивная подготовка студентов в образовательном процессе: Методика самооценки уровня и динамики общей и специальной физической подготовленности по избранному виду спорта или системе физических упражнений. Методика проведения учебно-тренировочного занятия.</p>
<p>Зачёт - 2-й и 4-й семестры</p>	<p>1. Продемонстрировать двигательные умения и навыки в передвижении на лыжах: - выполнение одновременных ходов - безшажный, одношажный, двухшажный, четырёхшажный; - выполнение попеременного двухшажного хода; - выполнение упражнения «коньковым» ходом; - выполнение упражнения «спуск с горы»; - выполнение упражнения «подъём в гору» «лесенкой», «ёлочкой»; - выполнение упражнения «повороты» «переступанием», «полу-плугом»; - выполнение упражнения «торможение», «плугом», «полу-плугом»; - преодолеть дистанцию в равномерном темпе; - преодолеть дистанцию в переменном темпе; 2. Преодолеть дистанцию 3 км (жен), 5 км (муж) с рациональным использованием различных ходов в зависимости от рельефа местности. Контрольные нормативы 1-2 курсы - лыжи.doc</p>
<p>Зачёт - 5-й семестр</p>	<p>1.Продемонстрировать двигательные умения и навыки в плавании: - выполнить упражнение «движение ног и рук» в плавании кролем на груди; - выполнить упражнение «выдох в воду и вдох под левую или правую руку» в плавании кролем на груди; - выполнить упражнение на общую координацию движений в воде в плавании кролем на груди; - выполнить упражнение «старт с бортика бассейна, со стартовой «тумбы»; - выполнить упражнение «поворот» боком, сальто; - выполнить упражнение «движение ног и рук» в плавании кролем на спине; - выполнить упражнение на общую координацию движений в воде в плавании кролем на спине; - выполнить упражнение «старт из воды» в плавании кролем на спине; - выполнить упражнение «движение ног и рук» в плавании брассом; - выполнить упражнение «выдох в воду и вдох» в</p>

	<p>плавании брассом; - выполнить упражнение на общую координацию движений в воде в плавании брассом; 2. Проплыть дистанцию 50 м: - брассом в равномерном и переменном темпе; - кролем на спине в равномерном и переменном темпе; - кролем на груди в равномерном и переменном темпе. 3. Проплыть дистанцию 150 м с использованием изученных стилей в плавании (комплексное плавание). Контрольные нормативы 1-2 курсы - плавание.doc</p>
<p>Выполнение двигательных учебно-тренировочных заданий (ДУТЗ).</p>	<p>1.Продемонстрировать двигательные умения и навыки в спортивных играх: - баскетболе и футболе – ведение и передачи мяча, удары по мячу и броски мяча; - волейболе – подачи и передачи мяча, удары по мячу 2. Продемонстрировать технико-тактические действия в спортивных играх: - баскетболе и футболе – «заслоны», командный и индивидуальный «прессинг», игра в защите, игра в нападении; - волейболе – постановка «блока», командная игра в защите и нападении Контрольные нормативы 1-2 курсы - сп. игры.doc</p>
<p>Бонус</p>	<p>1. Участие в физкультурно-массовых мероприятиях факультета -5 баллов; 2. Участие в спортивно-массовых мероприятиях ЮУрГУ в составе сборных команд факультета по видам спорта- 10 баллов; 3. Участие в спортивных мероприятиях в составе сборных команд ЮУрГУ по видам спорта - 15 баллов; 4. Выполнение нормативов комплекса ГТО на серебряный знак (с предоставлением удостоверения)- 6 баллов; 5. Выполнение нормативов комплекса ГТО на золотой знак (с предоставлением удостоверения)- 8 баллов.</p>
<p>Зачёт 1,2,3,4,5 семестры - промежуточная аттестация</p>	<p>1.Социокультурное развитие личности студента в образовательном процессе по физической культуре. 2.Социальные и биологические основы физической культуры. Методы организации индивидуальных занятий с оздоровительной, рекреационной и восстановительной направленностью Средства и методы мышечной релаксации в спорте. Основы методики самомассажа. Оценка двигательной активности и суточных энергетических затрат. 3.Здоровый образ и стиль жизни студентов. Методы самоконтроля состояния здоровья и физического развития. Методы оценки и коррекции осанки и телосложения. 4.Психофизиологические основы повышения эффективности учебного труда и работоспособности студентов средствами физической культуры. Методы самооценки работоспособности, утомления, усталости, регулирования психоэмоционального состояния, мышечной релаксации. 5.Методические основы и самоконтроль в самостоятельных занятиях физическими упражнениями: Методы самоконтроля за функциональным состоянием организма (функциональные пробы): 12 минутный тест по Куперу, проба «лестничного марша» и т.д. 6.Общая физическая и спортивная подготовка студентов в образовательном процессе: Методика самооценки уровня и динамики общей и специальной физической подготовленности по избранному виду спорта или системе физических упражнений. Методика проведения учебно-тренировочного занятия. Контрольные вопросы для подготовки к промежуточной аттестации...doc</p>
<p>Компьютерное тестирование</p>	<p>1.Социокультурное развитие личности студента в образовательном процессе по физической культуре. 2.Социальные и биологические основы физической культуры. Методы организации индивидуальных занятий с оздоровительной, рекреационной и восстановительной направленностью Средства и методы мышечной релаксации в спорте. Основы методики самомассажа. Оценка двигательной активности и суточных энергетических затрат. 3.Здоровый образ и стиль жизни студентов. Методы самоконтроля состояния здоровья и физического развития. Методы оценки и коррекции осанки и телосложения. 4.Психофизиологические основы повышения эффективности учебного труда и работоспособности студентов средствами физической культуры.</p>

	<p>Методы самооценки работоспособности, утомления, усталости, регулирования психоэмоционального состояния, мышечной релаксации.</p> <p>5. Методические основы и самоконтроль в самостоятельных занятиях физическими упражнениями: Методы самоконтроля за функциональным состоянием организма (функциональные пробы): 12 минутный тест по Куперу, проба «лестничного марша» и т.д.</p> <p>6. Общая физическая и спортивная подготовка студентов в образовательном процессе: Методика самооценки уровня и динамики общей и специальной физической подготовленности по избранному виду спорта или системе физических упражнений. Методика проведения учебно-тренировочного занятия.</p> <p>ТЗ - 1 семестр -ФВиЗ.docx; ТЗ-4 семестр - ФВиЗ.docx; ТЗ-3 семестр - ФВиЗ.docx; ТЗ-5 семестр -ФВиЗ.docx; ТЗ-2 семестр-ФВиЗ.docx</p>
--	--

8. Учебно-методическое и информационное обеспечение дисциплины

Печатная учебно-методическая документация

а) основная литература:

1. Холодов, Ж. К. Теория и методика физического воспитания и спорта Учеб. пособие для высш. и сред. учеб. заведений физ. культуры Ж. К. Холодов, В. С. Кузнецов. - 3-е изд., стер. - М.: Академия, 2004. - 478, [1] с.

б) дополнительная литература:

1. Физическая культура студента Учеб. для вузов М. Я. Виленский, А. И. Зайцев, В. И. Ильинич и др.; Под ред. В. И. Ильинича. - М.: Гардарики, 2001. - 446, [1] с. ил.

в) отечественные и зарубежные журналы по дисциплине, имеющиеся в библиотеке:

Не предусмотрены

г) методические указания для студентов по освоению дисциплины:

1. Васельцова, И. А. Методико-практические занятия по дисциплине «Физическая культура»: учебно-методическое пособие / И. А. Васельцова. — Самара : СамГУПС, 2015. — 87 с.
2. Шатунов, Д. А. Теория и методика обучения базовым видам спорта: легкая атлетика : учебно-методическое пособие / Д. А. Шатунов. — Казань : Поволжская ГАФКСиТ, 2020. — 127 с.
3. Самостоятельная работа студентов по дисциплине теория и методика обучения базовым видам спорта: спортивные и подвижные игры (баскетбол) : учебно-методическое пособие / Ю. Н. Емельянова, И. Е. Коновалов, О. В. Матвиенко [и др.]. — Казань : Поволжская ГАФКСиТ, 2019. — 171 с.
4. Футбол: история, правила, техника и тактика игры в футбол : учебно-методическое пособие / составители В. В. Чеботарев, А. В. Чеботарев. — Липецк : Липецкий ГПУ, 2017. — 119 с.

из них: учебно-методическое обеспечение самостоятельной работы студента:

1. Васельцова, И. А. Методико-практические занятия по дисциплине «Физическая культура»: учебно-методическое пособие / И. А. Васельцова. — Самара : СамГУПС, 2015. — 87 с.

2. Шатунов, Д. А. Теория и методика обучения базовым видам спорта: легкая атлетика : учебно-методическое пособие / Д. А. Шатунов. — Казань : Поволжская ГАФКСиТ, 2020. — 127 с.
3. Самостоятельная работа студентов по дисциплине теория и методика обучения базовым видам спорта: спортивные и подвижные игры (баскетбол) : учебно-методическое пособие / Ю. Н. Емельянова, И. Е. Коновалов, О. В. Матвиенко [и др.]. — Казань : Поволжская ГАФКСиТ, 2019. — 171 с.
4. Футбол: история, правила, техника и тактика игры в футбол : учебно-методическое пособие / составители В. В. Чеботарев, А. В. Чеботарев. — Липецк : Липецкий ГПУ, 2017. — 119 с.

Электронная учебно-методическая документация

№	Вид литературы	Наименование ресурса в электронной форме	Библиографическое описание
1	Дополнительная литература	Электронный каталог ЮУрГУ	Стовба, И. Р. Развитие физических качеств у студентов [Текст] : учеб. пособие / И. Р. Стовба. — Челябинск : Юж.-Урал. гос. ун-т, Каф. Физ. воспитание и здоровье ; ЮУрГУ Выходные данные Челябинск : Издательский Центр ЮУрГУ, 2011. — 112 с. : ил. — Текст : электронный. — URL: http://www.lib.susu.ac.ru/ftd?base=SUSU_METHOD&key=000532917 bin/gw_2011_1_4/chameleon?sessionid=2021100618104222181&skin=DEFAULT&searchid=H1&sourcescreen=INITREQ&pos=1&itempos=1&resourcetype=1112
2	Основная литература	Электронный каталог ЮУрГУ	Севостьянов, Д. Ю. Обучение плаванию на занятиях физической культуры и спорта : учебно-методическое пособие / Д. Ю. Севостьянов. — Челябинск : ЮУрГУ Выходные данные Челябинск : Издательский Центр ЮУрГУ, 2011. — 2 с. : ил. + электрон. версия http://virtua.lib.susu.ru/cgi-bin/gw_2011_1_4/chameleon?sessionid=2021100618104222181&skin=DEFAULT&searchid=H1&sourcescreen=INITREQ&pos=1&itempos=1&resourcetype=1112
3	Основная литература	Электронный каталог ЮУрГУ	Павленко, С. Н. Совершенствование технических приемов волейбола [Текст] : учебно-методическое пособие / С. Н. Павленко. — Челябинск : Юж.-Урал. гос. ун-т, Каф. Спортивное совершенствование ; ЮУрГУ Выходные данные Челябинск : Издательский Центр ЮУрГУ, 2011. — 112 с. : ил. — Текст : электронный. — URL: http://www.lib.susu.ac.ru/ftd?base=SUSU_METHOD&key=000508908 bin/gw_2011_1_4/chameleon?sessionid=2021100618104222181&skin=DEFAULT&searchid=H1&sourcescreen=INITREQ&pos=1&itempos=1&resourcetype=1112
4	Основная литература	Электронный каталог ЮУрГУ	Стовба, И. Р. Лыжная подготовка для студентов основного отделения [Текст] : учебно-методическое пособие / И. Р. Стовба. — Челябинск : Юж.-Урал. гос. ун-т, Каф. Физ. воспитание ; ЮУрГУ Выходные данные Челябинск : Издательский Центр ЮУрГУ, 2011. — 112 с. : ил. — Текст : электронный. — URL: http://www.lib.susu.ac.ru/ftd?base=SUSU_METHOD&key=000526500 bin/gw_2011_1_4/chameleon?sessionid=2021100618104222181&skin=DEFAULT&searchid=H1&sourcescreen=INITREQ&pos=1&itempos=1&resourcetype=1112
5	Дополнительная литература	Электронно-библиотечная система издательства Лань	Паначев, В. Д. Социально-биологические основы физической культуры и спорта : учебно-методическое пособие / В. Д. Паначев. — Челябинск : ПНИПУ, 2010. — 163 с. — ISBN 978-5-398-00438-0. — Текст : электронный. — URL: https://e.lanbook.com/book/161019

9. Информационные технологии, используемые при осуществлении образовательного процесса

Перечень используемого программного обеспечения:

Нет

Перечень используемых информационных справочных систем:

Нет

10. Материально-техническое обеспечение дисциплины

Вид занятий	№ ауд.	Основное оборудование, стенды, макеты, компьютерная техника, предустановленное программное обеспечение, используемое для различных видов занятий
Практические занятия и семинары	305 (ДС)	Динамометр, спирометр, рулетка и др.
Практические занятия и семинары	ЛАМ (УСК)	Беговые дорожки, секундомер.
Практические занятия и семинары	1 Баскетбол.зал (ДС)	Залы по видам спорта, тренажёры, мячи, ракетки
Практические занятия и семинары	101 (ДС)	Лыжный инвентарь, секундомер
Практические занятия и семинары	05 (УСК)	Плавательные дорожки, пенопластовые доски для рук, ног, секундомер.