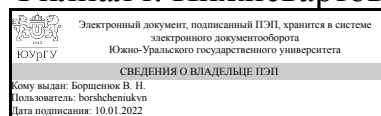


# ЮЖНО-УРАЛЬСКИЙ ГОСУДАРСТВЕННЫЙ УНИВЕРСИТЕТ

УТВЕРЖДАЮ:  
Директор филиала  
Филиал г. Нижневартовск



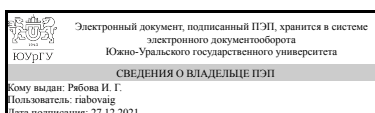
В. Н. Борщенок

## РАБОЧАЯ ПРОГРАММА

дисциплины 1.О.19 Компьютерная графика  
для направления 08.03.01 Строительство  
уровень Бакалавриат  
форма обучения очная  
кафедра-разработчик Гуманитарные, естественно-научные и технические дисциплины

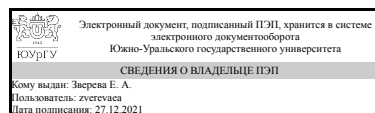
Рабочая программа составлена в соответствии с ФГОС ВО по направлению подготовки 08.03.01 Строительство, утверждённым приказом Минобрнауки от 31.05.2017 № 481

Зав.кафедрой разработчика,  
к.филос.н., доц.



И. Г. Рябова

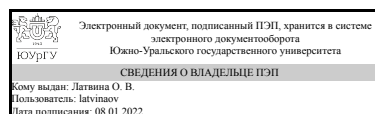
Разработчик программы,  
к.пед.н., доцент



Е. А. Зверева

СОГЛАСОВАНО

Руководитель направления



О. В. Латвина

Нижневартовск

## 1. Цели и задачи дисциплины

Цель освоения дисциплины «Компьютерная графика» заключается в освоении студентами методов компьютерной геометрии, векторной графики, а также в приобретении навыков работы с графическими библиотеками и в современных графических пакетах и системах. Задачи дисциплины состоят в усвоении полученных знаний студентами, в формировании у них мотивации к самообразованию за счет активизации самостоятельной познавательной деятельности, а также в приобретении навыков самостоятельного изучения отдельных тем дисциплины и решения типовых задач.

## Краткое содержание дисциплины

Дисциплина формирует такие практические навыки и умения, как создание и обработка векторных изображений, двумерные преобразования, работа в графических редакторах.

## 2. Компетенции обучающегося, формируемые в результате освоения дисциплины

Планируемые результаты освоения ОП ВО (компетенции)	Планируемые результаты обучения по дисциплине
ОПК-2 Способен понимать принципы работы современных информационных технологий и использовать их для решения задач профессиональной деятельности	Знает: основы компьютерной графики, технологию работы в программе AutoCAD; возможности применения технологии двумерного и трехмерного моделирования в AutoCAD; методы проецирования и построения изображений геометрических фигур Умеет: применять систему автоматизированного геометрического проектирования AutoCAD при выполнении проектно-конструкторской документации и расчётно-графических работ; редактировать объекты, управлять свойствами объектов, работать с данными; создавать компоновки листов и выводить на печать чертежи зданий; анализировать форму предмета в натуре и по чертежу; моделировать предметы по их изображениям на основе методов построения графических изображений; решать различные позиционные и метрические задачи, относящиеся к этим фигурам Имеет практический опыт: работы в программе AutoCAD по конструированию зданий и составлению проектно-конструкторской и технической документации; двух и трёхмерного конструирования, позволяющего автоматизировать решение чертежных задач; решения метрических задач, изображения проектируемых объектов на чертежах, а также проецирования и изображения пространственных форм на плоскости проекций
ПК-9 Способен применять средства автоматизированного проектирования	Знает: нормы ЕСКД; правила выполнения архитектурных и строительных чертежей; состав

	<p>проектной документации; состав рабочей документации; приблизительный перечень чертежей, входящих в комплекты АР и КР</p> <p>Умеет: выполнять чертежи относящиеся к рабочей и проектной документации с использованием современных методов компьютерного формирования; выполнять чертежи узлов и конструкций в среде AutoCAD</p> <p>Имеет практический опыт: необходимый для выполнения чертежей различного назначения с учетом требований инженерной грамотности и высокого качества графического оформления средствами автоматизированного проектирования по работе в среде проектирования AutoCAD; в использовании нормативной и технической литературой в процессе проектирования</p>
--	--

### 3. Место дисциплины в структуре ОП ВО

Перечень предшествующих дисциплин, видов работ учебного плана	Перечень последующих дисциплин, видов работ
1.О.14 Информатика и программирование	Не предусмотрены

Требования к «входным» знаниям, умениям, навыкам студента, необходимым при освоении данной дисциплины и приобретенным в результате освоения предшествующих дисциплин:

Дисциплина	Требования
1.О.14 Информатика и программирование	<p>Знает: Представление информации с помощью информационных и компьютерных технологий; Выбор информационных ресурсов, содержащих релевантную информацию о заданном объекте</p> <p>Умеет: Обработка и хранение информации в профессиональной деятельности с помощью баз данных и компьютерных сетевых технологий</p> <p>Имеет практический опыт: Применение прикладного программного обеспечения для разработки и оформления технической документации</p>

### 4. Объём и виды учебной работы

Общая трудоемкость дисциплины составляет 2 з.е., 72 ч., 36,25 ч. контактной работы

Вид учебной работы	Всего часов	Распределение по семестрам в часах
		Номер семестра
		3
Общая трудоёмкость дисциплины	72	72
<i>Аудиторные занятия:</i>	32	32

Лекции (Л)	0	0
Практические занятия, семинары и (или) другие виды аудиторных занятий (ПЗ)	32	32
Лабораторные работы (ЛР)	0	0
Самостоятельная работа (СРС)	35,75	35,75
с применением дистанционных образовательных технологий	0	
Подготовка к диф.зачету (тестирование)	18	18
Итоговая самостоятельная работа	17,75	17.75
Консультации и промежуточная аттестация	4,25	4,25
Вид контроля (зачет, диф.зачет, экзамен)	-	диф.зачет

## 5. Содержание дисциплины

№ раздела	Наименование разделов дисциплины	Объем аудиторных занятий по видам в часах			
		Всего	Л	ПЗ	ЛР
1	Введение в компьютерную графику. Работа в графических редакторах	32	0	32	0

### 5.1. Лекции

Не предусмотрены

### 5.2. Практические занятия, семинары

№ занятия	№ раздела	Наименование или краткое содержание практического занятия, семинара	Кол-во часов
1	1	Практическая работа 1. Изучение векторного графического редактора. Настройка параметров черчения. Работа с примитивными графическими объектами	2
2	1	Практическая работа 2. Слои. построение примитивов	2
3	1	Практическая работа 3. Построение сопряжений. Удаление лишних деталей	2
4	1	Практическая работа 4. Настройка и создание текста и размера на чертежах	2
5	1	Практическая работа 5. Создание шаблона. Настройка формата	2
6	1	Практическая работа 6. Построение чертежа типа "Стакан" в двух проекциях	2
7	1	Практическая работа 7. Построение чертежа детали с сопряжением	4
8	1	Практическая работа 8. Построение чертежа простейшей детали с элементами массива и зеркала	2
9	1	Практическая работа 9. Построение чертежа в нескольких проекциях	4
10	1	Практическая работа 10. вычерчивание объектов в изометрии	4
11	1	Выполнение итогового задания	6

### 5.3. Лабораторные работы

Не предусмотрены

### 5.4. Самостоятельная работа студента

Выполнение СРС

Подвид СРС	Список литературы (с указанием разделов, глав, страниц) / ссылка на ресурс	Семестр	Кол-во часов
Подготовка к диф.зачету (тестирование)	основная и дополнительная литература по дисциплине	3	18
Итоговая самостоятельная работа	основная и дополнительная литература по дисциплине	3	17,75

## 6. Текущий контроль успеваемости, промежуточная аттестация

Контроль качества освоения образовательной программы осуществляется в соответствии с Положением о балльно-рейтинговой системе оценивания результатов учебной деятельности обучающихся.

### 6.1. Контрольные мероприятия (КМ)

№ КМ	Се-местр	Вид контроля	Название контрольного мероприятия	Вес	Макс. балл	Порядок начисления баллов	Учитывается в ПА
1	3	Текущий контроль	Практическая работа 1. Изучение векторного графического редактора. Настройка параметров черчения. Работа с примитивными графическими объектами	1	5	К защите принимается полностью выполненная работа, по которой оформлен отчет Защита практической работы осуществляется индивидуально. Студентом предоставляется оформленный отчет. Оценивается качество оформления, правильность выводов. При оценивании результатов мероприятия используется балльно-рейтинговая система оценивания результатов учебной деятельности обучающихся (утверждена приказом ректора от 24.05.2019 г. № 179) Оценка за практическую работу: -работа выполнена верно - 5 баллов -работа выполнена с незначительными ошибками -4 балла -работа выполнена, но имеются грубые ошибками -3 балла -работа не выполнена - 0 баллов	дифференцированный зачет
2	3	Текущий контроль	Практическая работа 2. Слои. построение	1	2	К защите принимается полностью выполненная работа, по которой	дифференцированный зачет

			примитивов		оформлен отчет Защита практической работы осуществляется индивидуально. Студентом предоставляется оформленный отчет. Оценивается качество оформления, правильность выводов. При оценивании результатов мероприятия используется балльно-рейтинговая система оценивания результатов учебной деятельности обучающихся (утверждена приказом ректора от 24.05.2019 г. № 179) Оценка за практическую работу: -работа выполнена верно - 5 баллов -работа выполнена с незначительными ошибками -4 балла -работа выполнена, но имеются грубые ошибками -3 балла -работа не выполнена - 0 баллов	
3	3	Текущий контроль	Практическая работа 3. Построение сопряжений. Удаление лишних деталей	1	5 К защите принимается полностью выполненная работа, по которой оформлен отчет Защита практической работы осуществляется индивидуально. Студентом предоставляется оформленный отчет. Оценивается качество оформления, правильность выводов. При оценивании результатов мероприятия используется балльно-рейтинговая система оценивания результатов учебной деятельности обучающихся (утверждена приказом ректора от 24.05.2019 г. № 179) Оценка за практическую работу: -работа выполнена верно - 5 баллов -работа выполнена с незначительными ошибками -4 балла	дифференцированный зачет

						<p>-работа выполнена, но имеются грубые ошибки -3 балла</p> <p>-работа не выполнена - 0 баллов</p>	
4	3	Текущий контроль	<p>Практическая работа 4. Настройка и создание текста и размера на чертежах</p>	1	5	<p>К защите принимается полностью выполненная работа, по которой оформлен отчет</p> <p>Защита практической работы осуществляется индивидуально. Студентом предоставляется оформленный отчет.</p> <p>Оценивается качество оформления, правильность выводов. При оценивании результатов мероприятия используется балльно-рейтинговая система оценивания результатов учебной деятельности обучающихся (утверждена приказом ректора от 24.05.2019 г. № 179)</p> <p>Оценка за практическую работу:</p> <p>-работа выполнена верно - 5 баллов</p> <p>-работа выполнена с незначительными ошибками -4 балла</p> <p>-работа выполнена, но имеются грубые ошибки -3 балла</p> <p>-работа не выполнена - 0 баллов</p>	дифференцированный зачет
5	3	Текущий контроль	<p>Практическая работа 5. Создание шаблона. Настройка формата</p>	1	5	<p>К защите принимается полностью выполненная работа, по которой оформлен отчет</p> <p>Защита практической работы осуществляется индивидуально. Студентом предоставляется оформленный отчет.</p> <p>Оценивается качество оформления, правильность выводов. При оценивании результатов мероприятия используется балльно-рейтинговая система оценивания результатов учебной деятельности обучающихся (утверждена приказом ректора от</p>	дифференцированный зачет

						24.05.2019 г. № 179) Оценка за практическую работу: -работа выполнена верно - 5 баллов -работа выполнена с незначительными ошибками -4 балла -работа выполнена, но имеются грубые ошибки -3 балла -работа не выполнена - 0 баллов	
6	3	Текущий контроль	Практическая работа 6. Построение чертежа типа "Стакан" в двух проекциях	1	5	К защите принимается полностью выполненная работа, по которой оформлен отчет Защита практической работы осуществляется индивидуально. Студентом предоставляется оформленный отчет. Оценивается качество оформления, правильность выводов. При оценивании результатов мероприятия используется балльно-рейтинговая система оценивания результатов учебной деятельности обучающихся (утверждена приказом ректора от 24.05.2019 г. № 179) Оценка за практическую работу: -работа выполнена верно - 5 баллов -работа выполнена с незначительными ошибками -4 балла -работа выполнена, но имеются грубые ошибки -3 балла -работа не выполнена - 0 баллов	дифференцированный зачет
7	3	Текущий контроль	Практическая работа 7. Построение чертежа детали с сопряжением	1	5	К защите принимается полностью выполненная работа, по которой оформлен отчет Защита практической работы осуществляется индивидуально. Студентом предоставляется оформленный отчет. Оценивается качество оформления, правильность	дифференцированный зачет



						<p>выводов. При оценивании результатов мероприятия используется балльно-рейтинговая система оценивания результатов учебной деятельности обучающихся (утверждена приказом ректора от 24.05.2019 г. № 179)</p> <p>Оценка за практическую работу:</p> <ul style="list-style-type: none"> <li>-работа выполнена верно - 5 баллов</li> <li>-работа выполнена с незначительными ошибками -4 балла</li> <li>-работа выполнена, но имеются грубые ошибки -3 балла</li> <li>-работа не выполнена - 0 баллов</li> </ul>	
8	3	Текущий контроль	<p>Практическая работа 8. Построение чертежа простейшей детали с элементами массива и зеркала</p>	1	5	<p>К защите принимается полностью выполненная работа, по которой оформлен отчет</p> <p>Защита практической работы осуществляется индивидуально. Студентом предоставляется оформленный отчет.</p> <p>Оценивается качество оформления, правильность выводов. При оценивании результатов мероприятия используется балльно-рейтинговая система оценивания результатов учебной деятельности обучающихся (утверждена приказом ректора от 24.05.2019 г. № 179)</p> <p>Оценка за практическую работу:</p> <ul style="list-style-type: none"> <li>-работа выполнена верно - 5 баллов</li> <li>-работа выполнена с незначительными ошибками -4 балла</li> <li>-работа выполнена, но имеются грубые ошибки -3 балла</li> <li>-работа не выполнена - 0 баллов</li> </ul>	дифференцированный зачет
9	3	Промежуточная аттестация	тестирование	-	100	<p>тестирование сдается при недоборе баллов для зачета по итогам текущей</p>	дифференцированный зачет

					<p>аттестации 100-85 баллов: выставляется, если на 100-85 % вопросов даны правильные ответы и правильно решено 85 % практических задании теста.</p> <p>84-65 балла: выставляется, если на 84-65 % вопросов даны правильные ответы и правильно решено более 65 % практических задании теста.</p> <p>64-50 балла: выставляется, если на 64-50 % вопросов даны правильные ответы и правильно решено более 50 % практических задании теста.</p> <p>1-49 балла: выставляется, если правильные ответы даны менее чем на 1-50 % вопросов и правильно решено менее 50 % практических задании теста.</p> <p>0 баллов: тестирование не выполнено</p>		
10	3	Текущий контроль	Практическая работа 10. Вычерчивание объектов в изометрии	1	5	<p>К защите принимается полностью выполненная работа, по которой оформлен отчет</p> <p>Защита практической работы осуществляется индивидуально. Студентом предоставляется оформленный отчет.</p> <p>Оценивается качество оформления, правильность выводов. При оценивании результатов мероприятия используется балльно-рейтинговая система оценивания результатов учебной деятельности обучающихся (утверждена приказом ректора от 24.05.2019 г. № 179)</p> <p>Оценка за практическую работу:</p> <ul style="list-style-type: none"> <li>-работа выполнена верно - 5 баллов</li> <li>-работа выполнена с незначительными ошибками -4 балла</li> </ul>	дифференцированный зачет



	чертежи зданий; анализировать форму предмета в натуре и по чертежу; моделировать предметы по их изображениям на основе методов построения графических изображений; решать различные позиционные и метрические задачи, относящиеся к этим фигурам																		
ОПК-2	Имеет практический опыт: работы в программе AutoCAD по конструированию зданий и составлению проектно-конструкторской и технической документации; двух и трёхмерного конструирования, позволяющего автоматизировать решение чертежных задач; решения метрических задач, изображения проектируемых объектов на чертежах, а также проецирования и изображения пространственных форм на плоскости проекций																		+
ПК-9	Знает: нормы ЕСКД; правила выполнения архитектурных и строительных чертежей; состав проектной документации; состав рабочей документации; приблизительный перечень чертежей, входящих в комплекты АР и КР							++	++	++	++								+
ПК-9	Умеет: выполнять чертежи относящиеся к рабочей и проектной документации с использованием современных методов компьютерного формирования; выполнять чертежи узлов и конструкций в среде AutoCAD							++	++	++	++								+
ПК-9	Имеет практический опыт: необходимый для выполнения чертежей различного назначения с учетом требований инженерной грамотности и высокого качества графического оформления средствами автоматизированного проектирования по работе в среде проектирования AutoCAD; в использовании нормативной и технической литературой в процессе проектирования																		+

Фонды оценочных средств по каждому контрольному мероприятию находятся в приложениях.

## 7. Учебно-методическое и информационное обеспечение дисциплины

### Печатная учебно-методическая документация

#### а) основная литература:

1. Дегтярев, В.М. Компьютерная геометрия и графика [Текст]: учеб. пособие / В.М. Дегтярев. - 2-е изд, стер. - М.: Изд. центр «Академия», 2011. - 192с. - ISBN 978-5-7695-8500-5.

#### б) дополнительная литература:

1. Богуславский, А.А. Си ++ и компьютерная графика [Текст]: лекции и практикум по программированию на Си ++ / А.А. Богуславский. - М.: Компьютер Пресс, 2003. - 352с.: ил. - ISBN 5-89959-095-5.

#### в) отечественные и зарубежные журналы по дисциплине, имеющиеся в библиотеке:

Не предусмотрены

#### г) методические указания для студентов по освоению дисциплины:

1. Компьютерная графика: методические указания по изучению дисциплины / сост. Зверева Е.А. - Нижневартовск, 2021

из них: учебно-методическое обеспечение самостоятельной работы студента:

1. Компьютерная графика: методические указания по изучению дисциплины / сост. Зверева Е.А. -Нижевартовск, 2021

**Электронная учебно-методическая документация**

№	Вид литературы	Наименование ресурса в электронной форме	Библиографическое описание
1	Основная литература	Электронно-библиотечная система издательства Лань	Никулин, Е. А. Компьютерная графика. Модели и алгоритмы : учебное пособие / Е. А. Никулин. — 2-е изд., стер. — Санкт-Петербург : Лань, 2021. — 708 с. — ISBN 978-5-8114-2505-1. — Текст : электронный // Лань : электронно-библиотечная система. — URL: <a href="https://e.lanbook.com/book/169236">https://e.lanbook.com/book/169236</a> (дата обращения: 01.12.2021). — Режим доступа: для авториз. пользователей.
2	Дополнительная литература	Электронно-библиотечная система издательства Лань	Ракитская, М. В. Работа над завершающим заданием с элементами конструирования в курсе "Инженерная и компьютерная графика": практическое пособие : учебное пособие / М. В. Ракитская, Д. Е. Тихонов-Бугров. — Санкт-Петербург : БГТУ "Военмех" им. Д.Ф. Устинова, 2020. — 28 с. — Текст : электронный // Лань : электронно-библиотечная система. — URL: <a href="https://e.lanbook.com/book/172213">https://e.lanbook.com/book/172213</a> (дата обращения: 01.12.2021). — Режим доступа: для авториз. пользователей.
3	Основная литература	Электронно-библиотечная система издательства Лань	Аббасов, И. Б. Черчение на компьютере в AutoCAD : учебное пособие / И. Б. Аббасов. — Москва : ДМК Пресс, 2010. — 136 с. — ISBN 978-5-97060-049-8. — Текст : электронный // Лань : электронно-библиотечная система. — URL: <a href="https://e.lanbook.com/book/1333">https://e.lanbook.com/book/1333</a> (дата обращения: 27.12.2021). — Режим доступа: для авториз. пользователей.

Перечень используемого программного обеспечения:

1. Microsoft-Office(бессрочно)
2. AutoDesk-AutoCAD(бессрочно)

Перечень используемых профессиональных баз данных и информационных справочных систем:

Нет

**8. Материально-техническое обеспечение дисциплины**

Вид занятий	№ ауд.	Основное оборудование, стенды, макеты, компьютерная техника, предустановленное программное обеспечение, используемое для различных видов занятий
Самостоятельная работа студента		уд. 126 Лаборатория Программного обеспечения и сопровождения компьютерных систем: Материально-техническое обеспечение: 1) комплект компьютерного оборудования (системный блок, монитор, клавиатура, мышь) с выходом в Интернет и доступом в информационно-образовательную среду университета – 16 шт. 2) настенная сплит-система – 1 шт. 3) проектор – 1 шт. 4) экран – 1 шт. 5) колонки компьютерные – 2 шт. Имущество: 1) стол ученический (двухместный) – 8 шт. 2) стол

		компьютерный (одноместный) – 16 шт. 3) стулья деревянные – 16 шт. 4) стулья компьютерные – 16 шт. 5) стол преподавателя – 1 шт. 6) стул мягкий – 1 шт. 7) доска классная – 1 шт. 8) жалюзи – 2 шт.
Зачет, диф. зачет		уд. 126 Лаборатория Программного обеспечения и сопровождения компьютерных систем: Материально-техническое обеспечение: 1) комплект компьютерного оборудования (системный блок, монитор, клавиатура, мышь) с выходом в Интернет и доступом в информационно-образовательную среду университета – 16 шт. 2) настенная сплит-система – 1 шт. 3) проектор – 1 шт. 4) экран – 1 шт. 5) колонки компьютерные – 2 шт. Имущество: 1) стол ученический (двухместный) – 8 шт. 2) стол компьютерный (одноместный) – 16 шт. 3) стулья деревянные – 16 шт. 4) стулья компьютерные – 16 шт. 5) стол преподавателя – 1 шт. 6) стул мягкий – 1 шт. 7) доска классная – 1 шт. 8) жалюзи – 2 шт.
Лабораторные занятия		уд. 126 Лаборатория Программного обеспечения и сопровождения компьютерных систем: Материально-техническое обеспечение: 1) комплект компьютерного оборудования (системный блок, монитор, клавиатура, мышь) с выходом в Интернет и доступом в информационно-образовательную среду университета – 16 шт. 2) настенная сплит-система – 1 шт. 3) проектор – 1 шт. 4) экран – 1 шт. 5) колонки компьютерные – 2 шт. Имущество: 1) стол ученический (двухместный) – 8 шт. 2) стол компьютерный (одноместный) – 16 шт. 3) стулья деревянные – 16 шт. 4) стулья компьютерные – 16 шт. 5) стол преподавателя – 1 шт. 6) стул мягкий – 1 шт. 7) доска классная – 1 шт. 8) жалюзи – 2 шт.
Пересдача		уд. 126 Лаборатория Программного обеспечения и сопровождения компьютерных систем: Материально-техническое обеспечение: 1) комплект компьютерного оборудования (системный блок, монитор, клавиатура, мышь) с выходом в Интернет и доступом в информационно-образовательную среду университета – 16 шт. 2) настенная сплит-система – 1 шт. 3) проектор – 1 шт. 4) экран – 1 шт. 5) колонки компьютерные – 2 шт. Имущество: 1) стол ученический (двухместный) – 8 шт. 2) стол компьютерный (одноместный) – 16 шт. 3) стулья деревянные – 16 шт. 4) стулья компьютерные – 16 шт. 5) стол преподавателя – 1 шт. 6) стул мягкий – 1 шт. 7) доска классная – 1 шт. 8) жалюзи – 2 шт.