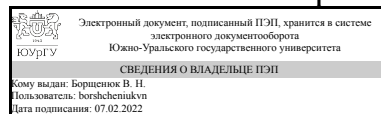


УТВЕРЖДАЮ
Директор филиала
Филиал г. Нижневартовск



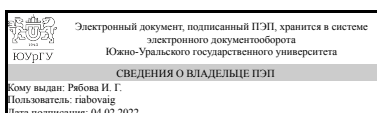
В. Н. Борщенок

РАБОЧАЯ ПРОГРАММА практики

Практика Учебная практика, ознакомительная практика
для направления 23.03.01 Технология транспортных процессов
Уровень Бакалавриат **форма обучения** заочная
кафедра-разработчик Гуманитарные, естественно-научные и технические дисциплины

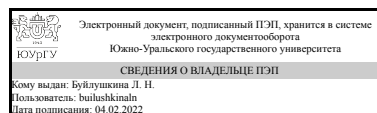
Рабочая программа составлена в соответствии с ФГОС ВО по направлению подготовки 23.03.01 Технология транспортных процессов, утверждённым приказом Минобрнауки от 07.08.2020 № 911

Зав.кафедрой разработчика,
к.филос.н., доц.



И. Г. Рябова

Разработчик программы,
старший преподаватель



Л. Н. Буйлушкина

1. Общая характеристика

Вид практики

Учебная

Тип практики

ознакомительная

Форма проведения

Дискретно по видам практик

Цель практики

- практическая подготовка обучающегося к осознанному и углубленному изучению дисциплин направления подготовки;
- получение обучающимся первичных профессиональных умений и навыков по выбранному направлению подготовки;
- сбор необходимых материалов для курсовых проектов и работ

Задачи практики

- адаптация к профессиональной деятельности по направлению подготовки;
- знакомство с объектами профессиональной деятельности; ;
- формирование системы знаний в области технологии транспортных процессов;
- получение навыков работы с документацией.

Краткое содержание практики

Учебная практика является практическим и методологическим основанием для всех дисциплин, изучаемых в последующих семестрах, входящих в ОП бакалавра «Технология транспортных процессов»

Прохождение учебной практики способствует развитию у обучающихся навыков к самоорганизации своей деятельности при прохождении производственной практики в будущем.

Перед началом практики обучающийся получает индивидуальное задание. После окончания практики на основе полученных сведений каждый обучающийся составляет отчет по индивидуальному заданию.

Отчёт содержит теоретическую часть и практическую часть согласно индивидуальному заданию. Индивидуальное задание определяет необходимый объём самостоятельной работы обучающегося, выдаётся руководителем практики применительно к специфике рабочего места обучающегося.

Целью выполнения индивидуального задания является: изучение программы практики, формирование инженерного подхода к решению производственных задач, проведение научно-исследовательского поиска.

Отчет подлежит обсуждению на итоговой конференции. Результаты защиты отчета отражаются в зачетной книжке и ведомости. Учебная практика является практическим и методологическим основанием для всех дисциплин, изучаемых в

последующих семестрах, входящих в ОП бакалавра «Технологии транспортных процессов»

2. Компетенции обучающегося, формируемые в результате прохождения практики

Планируемые результаты освоения ОП ВО	Планируемые результаты обучения при прохождении практики
ОПК-4 Способен понимать принципы работы современных информационных технологий и использовать их для решения задач профессиональной деятельности	Знает: основные типы транспортных средств и видов транспорта, основные структуры транспортных предприятий или научно-учебной организации
	Умеет: самостоятельно осуществлять сбор информации о транспортном предприятии или научно-учебной организации
	Имеет практический опыт: навыками оформления технической или отчетной документации

3. Место практики в структуре ОП ВО

Перечень предшествующих дисциплин, видов работ	Перечень последующих дисциплин, видов работ
1.О.13 Информационные технологии	1.О.20 Основы автоматизированного проектирования наземных транспортно-технологических комплексов 1.О.23 Цифровые технологии и искусственный интеллект в наземных транспортно-технологических комплексах

Требования к «входным» знаниям, умениям, навыкам студента, необходимым для прохождения данной практики и приобретенным в результате освоения предшествующих дисциплин:

Дисциплина	Требования
1.О.13 Информационные технологии	Знает: понятие информации и информационной технологии; структуру базовой информационной технологии и элементы информационных технологий; - основные понятия и определения теории информационных систем Умеет: использовать основные прикладные программы по обработке информации в транспортных системах; - ставить, формализовать и решать специфические задачи транспортных систем; - адекватно оценивая условия автотранспортного производства уметь выделять основные информационные потоки, определяющие стратегию процесса управления

	производством. Имеет практический опыт: - способами решения транспортных задач сложности с использованием информационных технологий
--	--

4. Объём практики

Общая трудоемкость практики составляет зачетных единиц 6, часов 216, недель 4.

5. Содержание практики

№ раздела (этапа)	Наименование или краткое содержание вида работ на практике	Кол-во часов
1	Участие в установочной конференции по практике. Выбор места прохождения практики. Оформление сопроводительной документации на практику	6
2	Получение индивидуального задания	8
3	Инструктаж по технике безопасности на рабочем месте	2
4	Изучение структуры предприятия, знакомство с ее внутренним распорядком	8
5	Сбор и обработка информации	30
6	Выполнение заданий (в том числе индивидуального задания) руководителей практики от ВУЗа и предприятия	114
7	Работа с технической литературой	36
8	Подготовка отчетной документации по результатам прохождения практики	8
9	Участие в итоговой конференции по практике. Защита отчета по практике	4

6. Формы отчетности по практике

По окончании практики, студент предоставляет на кафедру пакет документов, который включает в себя:

- дневник прохождения практики, включая индивидуальное задание и характеристику работы практиканта организацией;
- отчет о прохождении практики.

По результатам прохождения учебной практики проводится промежуточная аттестация по выполнению и предоставлению следующих критериев, являющихся одновременно и разделами предоставляемого отчета:

- 1) Титульный лист
- 2) Дневник практики
- 3) Бланк задания на практику
- 4) Индивидуальное задание
- 5) Календарный график прохождения практики
- 6) Талон подтверждение
- 7) Оглавление

- 8) Введение (Значение практики в подготовке бакалавров. Цели и задачи практики. Краткое содержание практики)
- 9) Характеристика предприятия (полное наименование предприятия (организации), включая описание организационной структуры подразделения, где обучающийся проходит практику. Основные и дополнительные виды деятельности предприятия.
- 10) Правила техники безопасности.
- 11) Описание результатов выполнения индивидуального задания.
- 12) График прохождения практики (выполнить в виде диаграммы Ганта).
- 13) Заключение (подводится итог практики, указываются практические навыки, полученные в ходе практики и т.п.).
- 14) Библиографический список
- 15) наличие оценки практиканта от кафедры (рефлексия практики)
- 16) Оценка практиканта предприятием (характеристика на практиканта от руководителя практики от организации с подписью руководителя практики от предприятия, заверенной печатью предприятия. Данный документ прикладывается к отчету в отдельном файле)

Оформление отчета должно строго соответствовать требованиям, обозначенным в методических рекомендациях.

Промежуточная аттестация предусматривает выполнение следующих критериев:

- 1) систематичность работы в период практики;
- 2) ответственное отношение к выполнению заданий, поручений;
- 3) качество выполнения заданий, предусмотренных программой практики;
- 4) качество оформления отчётных документов по практике;
- 5) оценки со стороны руководителей практики от предприятия
- 6) своевременная сдача отчётной документации;
- 7) структурированность содержания отчета;
- 8) полнота и достоверность представленной информации;
- 9) качество оформления (все графы и страницы заполнены, подробно описано содержание работ, имеется список используемых источников информации, при оформлении соблюдены требования, обозначенные в методических рекомендациях, ГОСТ и т.п.);
- 10) чёткое и правильное оформление мыслей в письменной речи;
- 11) орфографическая грамотность;
- 12) умение анализировать, сравнивать и обобщать полученные результаты, делать выводы;
- 13) объем отчета не менее 15 стр.

Формы документов утверждены распоряжением заведующего кафедрой от 02.09.2019 №1.

7. Фонд оценочных средств для проведения текущего контроля успеваемости, промежуточной аттестации обучающихся по практике

Вид промежуточной аттестации – дифференцированный зачет. Контроль качества освоения образовательной программы осуществляется в соответствии с Положением о балльно-рейтинговой системе оценивания результатов учебной деятельности обучающихся.

7.1. Контрольные мероприятия (КМ)

№ КМ	Семестр	Вид контроля	Название контрольного мероприятия	Вес	Макс.балл	Порядок начисления баллов	Учитывается в П
1	4	Текущий контроль	Проверка отчета по практике	0,9	5	<p>5 баллов: соответствие содержания отчета программе прохождения практики, отчет собран в полном объеме; задание на практику раскрыто полностью; не нарушены сроки сдачи отчета. 4 балла: соответствие содержания отчета программе прохождения практики, отчет собран в полном объеме; не везде прослеживается структурированность (четкость, подробное оглавление) в оформлении отчета; индивидуальное задание раскрыто 3 балла: соответствие содержания отчета программе прохождения практики - отчет собран в полном объеме; в оформлении отчета прослеживается небрежность; индивидуальное задание раскрыто не полностью; не нарушены сроки сдачи отчета. 0-2 балла: соответствие содержания отчета программе прохождения практики; отчет собран не в полном объеме; в оформлении отчета прослеживается небрежность; индивидуальное задание не раскрыто;</p>	дифференцирова зачет

						нарушены сроки сдачи отчета	
2	4	Текущий контроль	Проверка дневника практики	0,1	2	2 балла - дневник заполнен полностью, соответствует индивидуальному заданию на практику; есть подписи руководителя практики от предприятия и печать; 1 балл - дневник заполнен полностью, но с пометками и исправлениями, соответствует индивидуальному заданию на практику; есть подписи руководителя практики от предприятия и печать; 0 баллов - дневник не заполнен или заполнен не полностью; или отсутствуют подписи руководителя практики; или отсутствует печать на титульном листе.	дифференцированный зачет
3	4	Промежуточная аттестация	Дифференцированный зачет	-	5	5 баллов: содержание и объем отчета соответствует программе прохождения практики; студент демонстрирует системность и глубину знаний, полученных при прохождении практики; стилистические грамотно, логически правильно излагает ответы на вопросы; дает исчерпывающие ответы на дополнительные вопросы преподавателя по темам, предусмотренным	дифференцированный зачет

						<p>программой практики; задание на практику раскрыто полностью; не нарушены сроки сдачи отчета 4 балла: отчет изложен в полном объеме; но не везде прослеживается структурированность в оформлении; студент демонстрирует достаточную полноту знаний в объеме программы практики, при наличии лишь существенных неточностей в изложении; владеет необходимой для ответа терминологией, но не достаточно полно раскрывает сущность вопроса; допускает незначительные ошибки, но исправляется при наводящих вопросах преподавателя; не нарушены сроки сдачи отчета 3 балла: отчет собран в полном объеме; в оформлении отчета прослеживается небрежность; студент демонстрирует недостаточно последовательные знания по вопросам программы практики; использует специальную терминологию, но могут быть допускает единичные ошибки в определении основных понятий,</p>	
--	--	--	--	--	--	--	--

						<p>которые студент затрудняется исправить самостоятельно; способен самостоятельно, но не глубоко, анализировать материал; раскрывает сущность решаемой проблемы только при наводящих вопросах преподавателя; сроки сдачи отчета не нарушены 0-2 балла: отчет собран не в полном объеме; в оформлении отчета прослеживается небрежность; часть заданий модуля не раскрыто; студент демонстрирует фрагментарные знания в рамках программы практики; не владеет минимально необходимой терминологией; допускает грубые логические ошибки, отвечая на вопросы преподавателя, которые не может исправить самостоятельно; нарушены сроки сдачи отчета.</p>	
--	--	--	--	--	--	--	--

7.2. Процедура проведения, критерии оценивания

В ходе практики каждым обучающимся ведется дневник по принятой в ЮУрГУ форме. Отчет по практике оформляется в виде пояснительной записки согласно правилам ЕСПД и по форме, принятой в ЮУрГУ. Практика завершается защитой отчета. На защиту обучающийся представляет: заполненный и подписанный руководителем практики от предприятия дневник практики; подписанный руководителями практики от университета и от предприятия отчет по практике; презентацию доклада - отчета по практике. После выступления члены комиссии, состоящей из преподавателей кафедры, могут задать несколько вопросов: дополнительных, уточняющих, наводящих и т.п. Таким образом выясняется понимание студентом сущности представленной работы и самостоятельность её выполнения. Учитывается: – оценка индивидуально выполненных заданий, –

ритмичность работы и соблюдение сроков практики, – самостоятельность и полнота решения поставленных задач

7.3. Оценочные материалы

Компетенции	Результаты обучения	№ КМ		
		1	2	3
ОПК-4	Знает: основные типы транспортных средств и видов транспорта, основные структуры транспортных предприятий или научно-учебной организации	+	+	+
ОПК-4	Умеет: самостоятельно осуществлять сбор информации о транспортном предприятии или научно-учебной организации	+	+	+
ОПК-4	Имеет практический опыт: навыками оформления технической или отчетной документации	+	+	+

Фонды оценочных средств по каждому контрольному мероприятию находятся в приложениях.

8. Учебно-методическое и информационное обеспечение практики

Печатная учебно-методическая документация

а) *основная литература:*

Не предусмотрена

б) *дополнительная литература:*

1. Туревский, И.С. Автомобильные перевозки [Текст]: учеб. пособие для вузов/ И.С. Туревский.- М.: НИЦ ИНФРА-М, 2014. - 224 с.: ил. - ISBN 978-5-8199-0345-2

из них методические указания для самостоятельной работы студента:

1. Методические рекомендации по прохождению учебной (ознакомительной) и формированию отчетной документации для направления «Технология транспортных процессов» / сост. Л.Н.Буйлушкина. - Нижневартовск, 2022. - 25с.

Электронная учебно-методическая документация

№	Вид литературы	Наименование ресурса в электронной форме	Библиографическое описание
1	Основная литература	Образовательная платформа Юрайт	Горев, А. Э. Теория транспортных процессов и систем : учебник для вузов / А. Э. Горев. — 3-е изд., испр. и доп. — Москва : Издательство Юрайт, 2021. — 193 с. https://urait.ru/book/teoriya-transportnyh-processov-i-sistem-469383
2	Дополнительная литература	Электронно-библиотечная система	Федотова, Е. Л. Информационные технологии и системы : учебное пособие / Е.Л. Федотова. — Москва : ИД «ФОРУМ» : ИНФРА-М, 2022. — 352 с. — (Высшее

		Znanium.com	образование: Бакалавриат). https://znanium.com/catalog/document?id=386738
3	Дополнительная литература	Электронно-библиотечная система Znanium.com	Минько, Р.Н. Организация производства на транспорте [Электронный ресурс]: учебное пособие / Р.Н.Минько - М.: Вузовский учебник, НИЦ ИНФРА-М, 2015. - 160 с.: 60x90 1/16 (Обложка) ISBN 978-5-9558-0423-1 https://znanium.com/read?id=203829
4	Основная литература	Электронно-библиотечная система Znanium.com	Милославская, С.В. Транспортные системы и технологии перевозок: учебное пособие / Милославская С.В., Почаев Ю.А. - М.:НИЦ ИНФРА-М, 2018. - 116 с. - (Высшее образование: Бакалавриат). http://znanium.com/bookread2.php?book=954479
5	Основная литература	Электронно-библиотечная система Znanium.com	Левин, Д.Ю. Основы управления перевозочными процессами [Электронный ресурс]: учеб. пособие/Д.Ю.Левин - М.: НИЦ ИНФРА-М, 2015. - 264 с. - (Высшее образование: Бакалавриат).- ISBN 978-5-16-009064-1. http://znanium.com/bookread2.php?book=420635

9. Информационные технологии, используемые при проведении практики

Перечень используемого программного обеспечения:

1. Microsoft-Office(бессрочно)
2. ФГАОУ ВО "ЮУрГУ (НИУ)"-Портал "Электронный ЮУрГУ" (<https://edu.susu.ru>)(бессрочно)

Перечень используемых информационных справочных систем:

1. -Консультант Плюс (Нижневартовск)(бессрочно)

10. Материально-техническое обеспечение практики

Место прохождения практики	Адрес места прохождения	Основное оборудование, стенды, макеты, компьютерная техника, предустановленное программное обеспечение, обеспечивающие прохождение практики
Филиал ЮУрГУ в г. Нижневартовск	628600, Нижневартовск, Мира, 9	Установленное программное обеспечение: ОС Windows 7 Professional; Антивирус Kaspersky Endpoint Security; AutoCAD 12 учебная версия (сетевая лицензия); Autodesk Inventor Professional 2012; Компас -3D LT v-10; MathCAD 14; Scilab – 5.3.3; National Instruments 10; Microsoft Office 2013.