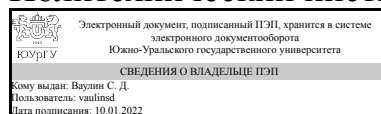


УТВЕРЖДАЮ:
Директор института
Политехнический институт



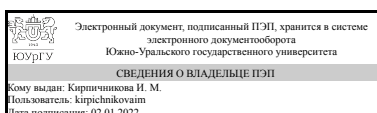
С. Д. Ваулин

РАБОЧАЯ ПРОГРАММА

дисциплины 1.Ф.П2.14 Введение в направление
для направления 13.03.02 Электроэнергетика и электротехника
уровень Бакалавриат
профиль подготовки Электроснабжение промышленных предприятий и городов
форма обучения заочная
кафедра-разработчик Электрические станции, сети и системы электроснабжения

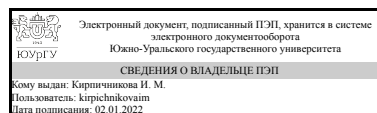
Рабочая программа составлена в соответствии с ФГОС ВО по направлению подготовки 13.03.02 Электроэнергетика и электротехника, утверждённым приказом Минобрнауки от 28.02.2018 № 144

Зав.кафедрой разработчика,
д.техн.н., проф.



И. М. Кирпичникова

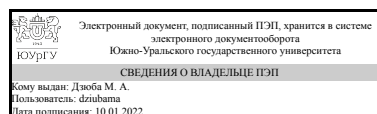
Разработчик программы,
д.техн.н., проф., заведующий
кафедрой



И. М. Кирпичникова

СОГЛАСОВАНО

Руководитель образовательной
программы
к.техн.н., доц.



М. А. Дзюба

1. Цели и задачи дисциплины

Целью освоения дисциплины «Введение в направление» является формирование у студентов основных понятий электроэнергетики, навыков самостоятельной, индивидуальной работы в рамках своей профессиональной подготовки. Задачи дисциплины: - ознакомить студентов с основными физическими законами и принципами преобразования, производства, распределения и потребления энергии; - дать информацию о тенденциях развития и современном состоянии энергетики мира и РФ, включая возобновляемую энергетику; - ознакомить студентов с видами и задачами профессиональной деятельности бакалавра по направлению подготовки 13.03.02 - Электроэнергетика и электротехника, показать важность выбранной профессии. Краткое

Краткое содержание дисциплины

Понятие энергии. История и этапы развития энергетики. Энергетический баланс планеты Энергоемкость и уровень жизни населения. Энергопотребление. Энергетика мира и России. Сохранение энергии. Энергия и ее качество. Единицы измерения и константы. Основы термодинамики. Внутренняя энергия. Энтальпия. Энтропия. Законы термодинамики. Энергетические ресурсы Земли. Возобновляемые и невозобновляемые источники энергии. Атомная и водородная энергетика. Производство электроэнергии из природных топлив. Паротурбинные установки (ПТУ). Газотурбинные установки (ГТУ). Парогазовые установки (ПГУ). Использование угля на ТЭС. Гидроэнергетика. Энергия водного потока. Схемы создания напора. Виды гидроэлектростанций. Основное оборудование ГЭС. Гидротурбины. Мощность ГЭС. Приливные и волновые электростанции. Энергия океана. Солнечная энергетика. Преобразование энергии Солнца в тепловую и электрическую энергию. Солнечные коллекторы. Фотопреобразователи. Солнечные электростанции. Солнечные дома. Энергия биомассы Ветроэнергетика. Энергия движения воздуха в атмосфере. Ветроэнергетика. Принципы аэродинамики. Ветроэлектростанции. Схема производства, распределения и потребления электрической энергии. Основные потребители. Интеллектуальные сети (smart grids). Аккумуляция электрической энергии. Топливные элементы. Вопросы экологии. Методы снижения выбросов CO₂. Экономические аспекты электроэнергетики.

2. Компетенции обучающегося, формируемые в результате освоения дисциплины

| Планируемые результаты освоения ОП ВО (компетенции) | Планируемые результаты обучения по дисциплине |
|---|--|
| УК-1 Способен осуществлять поиск, критический анализ и синтез информации, применять системный подход для решения поставленных задач | Умеет: Выполнять поиск необходимой информации, ее критический анализ и обобщает результаты анализа для решения поставленной задачи |
| ПК-1 Способен участвовать в проектировании объектов профессиональной деятельности. | Знает: Базовые принципы производства, передачи и распределения электрической энергии |

3. Место дисциплины в структуре ОП ВО

| | |
|---|---|
| Перечень предшествующих дисциплин, видов работ учебного плана | Перечень последующих дисциплин, видов работ |
| Нет | Не предусмотрены |

Требования к «входным» знаниям, умениям, навыкам студента, необходимым при освоении данной дисциплины и приобретенным в результате освоения предшествующих дисциплин:

Нет

4. Объём и виды учебной работы

Общая трудоемкость дисциплины составляет 2 з.е., 72 ч., 12,25 ч. контактной работы

| Вид учебной работы | Всего часов | Распределение по семестрам в часах | |
|--|-------------|------------------------------------|--|
| | | Номер семестра | |
| | | 1 | |
| Общая трудоёмкость дисциплины | 72 | 72 | |
| <i>Аудиторные занятия:</i> | 8 | 8 | |
| Лекции (Л) | 4 | 4 | |
| Практические занятия, семинары и (или) другие виды аудиторных занятий (ПЗ) | 4 | 4 | |
| Лабораторные работы (ЛР) | 0 | 0 | |
| <i>Самостоятельная работа (СРС)</i> | 59,75 | 59,75 | |
| с применением дистанционных образовательных технологий | 0 | | |
| Рефераты по темам дисциплины «Введение в направление» | 59,75 | 59.75 | |
| Консультации и промежуточная аттестация | 4,25 | 4,25 | |
| Вид контроля (зачет, диф.зачет, экзамен) | - | зачет | |

5. Содержание дисциплины

| № раздела | Наименование разделов дисциплины | Объем аудиторных занятий по видам в часах | | | |
|-----------|--|---|---|----|----|
| | | Всего | Л | ПЗ | ЛР |
| 1 | Общие сведения по энергетике. Особенности электрической энергии, типы ЭС | 4 | 2 | 2 | 0 |
| 2 | Электрическое оборудование электростанций и линий электропередач. Потребители электрической энергии. | 4 | 2 | 2 | 0 |

5.1. Лекции

| № лекции | № раздела | Наименование или краткое содержание лекционного занятия | Кол-во часов |
|----------|-----------|---|--------------|
| 1 | 1 | Понятие энергии. История развития энергетики. Особенности электрической энергии. Типы электростанций. | 2 |

| | | | |
|---|---|---|---|
| 2 | 2 | Производство электрической энергии. Электрическое оборудование электростанций и линий электропередач. Потребители электрической энергии | 2 |
|---|---|---|---|

5.2. Практические занятия, семинары

| № занятия | № раздела | Наименование или краткое содержание практического занятия, семинара | Кол-во часов |
|-----------|-----------|---|--------------|
| 1 | 1 | Расчет цепи по закону Ома. | 2 |
| 2 | 2 | Соединение фаз генератора звездой и треугольником. Фазное и линейное напряжение и токи. | 2 |

5.3. Лабораторные работы

Не предусмотрены

5.4. Самостоятельная работа студента

| Выполнение СРС | | | |
|---|---|---------|--------------|
| Подвид СРС | Список литературы (с указанием разделов, глав, страниц) / ссылка на ресурс | Семестр | Кол-во часов |
| Рефераты по темам дисциплины «Введение в направление» | 1. Веников, В. А. Введение в специальность: Электроэнергетика Учеб. для электроэнерг. спец. вузов Под ред. В. А. Веникова. - 2-е изд., перераб. и доп. - М.: Высшая школа, 1988. - 238 с. ил. все страницы 2. Булатов, Б. Г. История развития электроэнергетики России [Текст] учеб. пособие Б. Г. Булатов ; Юж.-Урал. гос. ун-т, Каф. Электр. станции, сети и системы ; ЮУрГУ. - Челябинск: Издательство ЮУрГУ, 2006. - 81, [1] с. ил. - все страницы | 1 | 59,75 |

6. Текущий контроль успеваемости, промежуточная аттестация

Контроль качества освоения образовательной программы осуществляется в соответствии с Положением о балльно-рейтинговой системе оценивания результатов учебной деятельности обучающихся.

6.1. Контрольные мероприятия (КМ)

| № КМ | Се-мestr | Вид контроля | Название контрольного мероприятия | Вес | Макс. балл | Порядок начисления баллов | Учитывается - ется в ПА |
|------|----------|---------------------------|--------------------------------------|-----|------------|---|-------------------------|
| 1 | 1 | Проме-жуточная аттестация | ЗАДАЧА 1. РАСЧЕТ ЦЕПИ ПО ЗАКОНУ ОМА. | - | 20 | Баллы начисляются за правильно решенную задачу, по своему варианту с использованием методики, с приведением схем, рисунков, формул. | зачет |

| | | | | | | | |
|---|---|--------------------------|---|---|----|--|-------|
| | | | | | | Оформленная в соответствии с требованиями задача загружается на курс в Электронном ЮУрГУ в период, указанный преподавателем. | |
| 2 | 1 | Промежуточная аттестация | БЛОК 2, МОДУЛЬ 2.1 СОЕДИНЕНИЕ ФАЗ ГЕНЕРАТОРА ЗВЕЗДОЙ И ТРЕУГОЛЬНИКОМ. ФАЗНОЕ И ЛИНЕЙНОЕ НАПРЯЖЕНИЕ И ТОКИ | - | 20 | Баллы начисляются за правильно решенную задачу, по своему варианту с использованием методики, с приведением схем, рисунков, формул. Оформленная в соответствии с требованиями задача загружается на курс в Электронном ЮУрГУ в период, указанный преподавателем. | зачет |
| 3 | 1 | Промежуточная аттестация | Реферат на тему "Введение в направление" | - | 60 | Баллы начисляются за качественно выполненный реферат по теме, по своему варианту, с полным раскрытием темы, указанием используемых источников. Оформление реферата в соответствии с требованиями стандарта. | зачет |

6.2. Процедура проведения, критерии оценивания

| Вид промежуточной аттестации | Процедура проведения | Критерии оценивания |
|------------------------------|---|---|
| зачет | Зачет по дисциплине выставляется как суммарный результат зачетов по двум задачам и реферату по теме в соответствии с вариантом. Зачетные баллы за каждую задачу 15-20, за реферат 50-60 баллов, суммарный зачетный балл 65-100. | В соответствии с пп. 2.5, 2.6 Положения |

6.3. Оценочные материалы

| Компетенции | Результаты обучения | № КМ | | |
|-------------|--|------|---|---|
| | | 1 | 2 | 3 |
| УК-1 | Умеет: Выполнять поиск необходимой информации, ее критический анализ и обобщает результаты анализа для решения поставленной задачи | + | + | + |
| ПК-1 | Знает: Базовые принципы производства, передачи и распределения электрической энергии | + | + | + |

Фонды оценочных средств по каждому контрольному мероприятию находятся в приложениях.

7. Учебно-методическое и информационное обеспечение дисциплины

Печатная учебно-методическая документация

а) основная литература:

1. Веников, В. А. Введение в специальность: Электроэнергетика Учеб. для электроэнерг. спец. вузов Под ред. В. А. Веникова. - 2-е изд., перераб. и доп. - М.: Высшая школа, 1988. - 238 с. ил.

2. Булатов, Б. Г. История развития электроэнергетики России [Текст] учеб. пособие Б. Г. Булатов ; Юж.-Урал. гос. ун-т, Каф. Электр. станции, сети и системы ; ЮУрГУ. - Челябинск: Издательство ЮУрГУ, 2006. - 81, [1] с. ил.

б) дополнительная литература:

1. Герасименко, А. А. Передача и распределение электрической энергии [Текст] учеб. пособие для вузов по направлению 140400 "Электроэнергетика и электротехника" А. А. Герасименко, В. Т. Федин. - 4-е изд., стер. - М.: КноРус, 2014
2. Конюхова, Е. А. Электроснабжение [Текст] учебник для вузов по направлению 140400 "Электроэнергетика и электротехника" Е. А. Конюхова. - М.: Издательский дом МЭИ, 2014. - 508, [1] с. ил.
3. Кудрин, Б. И. Электроснабжение потребителей и режимы [Текст] учеб. пособие для вузов по направлению 140400 "Электроэнергетика и электротехника" Б. И. Кудрин, Б. В. Жилин, Ю. В. Матюнина. - М.: Издательский дом МЭИ, 2013. - 412 с. ил.

в) отечественные и зарубежные журналы по дисциплине, имеющиеся в библиотеке:

1. Вестник ЮУрГУ, серия Энергетика
2. Электрические станции
3. Энергетик
4. Известия вузов. Энергетика
5. Электротехника
6. Электричество
7. Альтернативная энергетика и экология
8. Малая энергетика

г) методические указания для студентов по освоению дисциплины:

1. ВВЕДЕНИЕ В НАПРАВЛЕНИЕ «ЭЛЕКТРОЭНЕРГЕТИКА И ЭЛЕКТРОТЕХНИКА» Методические указания по выполнению контрольной работы для студентов заочного факультета направления 13.03.02 – Электроэнергетика и электротехника

из них: учебно-методическое обеспечение самостоятельной работы студента:

1. ВВЕДЕНИЕ В НАПРАВЛЕНИЕ «ЭЛЕКТРОЭНЕРГЕТИКА И ЭЛЕКТРОТЕХНИКА» Методические указания по выполнению контрольной работы для студентов заочного факультета направления 13.03.02 – Электроэнергетика и электротехника

Электронная учебно-методическая документация

Нет

Перечень используемого программного обеспечения:

1. Microsoft-Office(бессрочно)
2. АBBYY-FineReader 8(бессрочно)

Перечень используемых профессиональных баз данных и информационных справочных систем:

1. ООО "ГарантУралСервис"-Гарант(бессрочно)
2. -База данных ВИНТИ РАН(бессрочно)

3. -Информационные ресурсы ФИПС(бессрочно)

8. Материально-техническое обеспечение дисциплины

| Вид занятий | № ауд. | Основное оборудование, стенды, макеты, компьютерная техника, предустановленное программное обеспечение, используемое для различных видов занятий |
|---------------------------------|------------|--|
| Практические занятия и семинары | 380 (1) | Мультимедийный комплекс: компьютер с выходом в глобальную сеть Internet, проектор, экран, доска. |
| Лекции | 380 (1) | Мультимедийный комплекс: компьютер с выходом в глобальную сеть Internet, проектор, экран. Презентационный материал с текстом и иллюстрациями. |