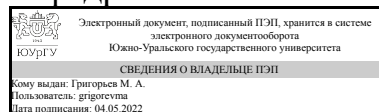


# ЮЖНО-УРАЛЬСКИЙ ГОСУДАРСТВЕННЫЙ УНИВЕРСИТЕТ

УТВЕРЖДАЮ:  
Заведующий выпускающей  
кафедрой



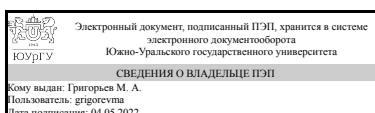
М. А. Григорьев

## РАБОЧАЯ ПРОГРАММА

**дисциплины 1.Ф.П1.07.01 Автоматизация типовых технологических процессов (в машиностроении)**  
**для направления 15.03.06 Мехатроника и робототехника**  
**уровень Бакалавриат**  
**профиль подготовки Мехатронные системы в автоматизированном производстве**  
**форма обучения очная**  
**кафедра-разработчик Электропривод и мехатроника**

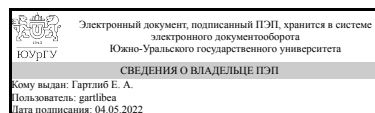
Рабочая программа составлена в соответствии с ФГОС ВО по направлению подготовки 15.03.06 Мехатроника и робототехника, утверждённым приказом Минобрнауки от 17.08.2020 № 1046

Зав.кафедрой разработчика,  
д.техн.н., проф.



М. А. Григорьев

Разработчик программы,  
старший преподаватель



Е. А. Гартлиб

## 1. Цели и задачи дисциплины

Целью освоения дисциплины является приобретение студентами практических знаний и умений в самостоятельном решении задач проектирования и технического обслуживания автоматизированных систем управления технологических процессов в машиностроении. Основной задачей дисциплины является формирование представлений о технологических процессах в машиностроении и наработки навыков решения задач автоматизации, а так же понимание о текущем состоянии автоматизированных систем управления.

## Краткое содержание дисциплины

В курсе "Автоматизация типовых технологических процессов (в машиностроении)" рассматриваются наиболее распространенные автоматизированные технологические комплексы, используемые в промышленном производстве, а именно, в машиностроении, и отражает современный подход к автоматизации машин и механизмов, взаимосвязанных технологическим процессом. В процессе освоения дисциплины практические навыки будут формироваться в форме выполнения практических работ. Вид промежуточной аттестации в седьмом семестре - зачет; в восьмом семестре - экзамен.

## 2. Компетенции обучающегося, формируемые в результате освоения дисциплины

Планируемые результаты освоения ОП ВО (компетенции)	Планируемые результаты обучения по дисциплине
ПК-2 Способен обеспечивать эффективную эксплуатацию гибких производственных систем в машиностроении	Знает: Структуру интегрированных систем управления производством, основные характеристики каждого уровня архитектуры АСУ; основные технологические процессы металлообработки; особенности систем числового программного управления; принципы автоматизации процесса подготовки управляющих программ для станков с ЧПУ с CAD/CAM системами; автоматизированные технологические комплексы машиностроения. Умеет: Настраивать системы управления и обработки информации, управляющие средства и комплексы; осуществлять их регламентное эксплуатационное обслуживание с использованием соответствующих инструментальных средств; оптимизировать многомерные линейные объекты в статике; использовать компьютерные CAD/CAM системы для автоматизации процесса подготовки управляющих программ для станков. Читать чертежи и схемы объектов автоматизации. Имеет практический опыт: В выборе и согласовании работы оборудования для замены в процессе эксплуатации и проектирования станков с системой ЧПУ. В анализе отчетности по эксплуатации гибких производственных систем.

### 3. Место дисциплины в структуре ОП ВО

Перечень предшествующих дисциплин, видов работ учебного плана	Перечень последующих дисциплин, видов работ
Электрический привод, Введение в мехатронику и робототехнику, Электронные устройства мехатронных систем, Электрические машины	Не предусмотрены

Требования к «входным» знаниям, умениям, навыкам студента, необходимым при освоении данной дисциплины и приобретенным в результате освоения предшествующих дисциплин:

Дисциплина	Требования
Электрический привод	<p>Знает: Назначение, элементную базу, характеристики и регулировочные свойства электроприводов с двигателями постоянного и переменного тока., Математическое описание, схемы включения, основные параметры и элементы проектирования электроприводов.</p> <p>Умеет: Применять, эксплуатировать и производить выбор электрических аппаратов, машин, электрического привода; проводить типовые лабораторные испытания электрических приводов; анализировать параметры и требования источников питания, а также характеристики нагрузки, как основы технического задания для проектирования электроприводов и их компонентов., Использовать приближенные методы расчета и выбора основных элементов электрических приводов; разрабатывать и анализировать простые модели электроприводов и их элементов. Имеет практический опыт: Проведения стандартных испытаний электроэнергетического и электротехнического оборудования и систем; навыками анализа простых моделей электроприводов., Расчета, проектирования и конструирования электроприводов для мехатронных и робототехнических систем.</p>
Электронные устройства мехатронных систем	<p>Знает: Основные схемы электронных устройств, их составные части и физические принципы на которых основывается их работы; устройство основных электронных аналоговых и цифровых устройств. Умеет: Читать и анализировать электрические схемы, проверять корректность и безопасность подключения электронных устройств в схемах, использовать специализированное программное обеспечение для схемотехнического проектирования и оформления эксплуатационной документации. Имеет практический опыт: Разработки схем с использованием электронных устройств,</p>

	разработки плана испытаний и анализа электронных аналоговых и цифровых устройств и схем
Введение в мехатронику и робототехнику	<p>Знает: Основные подходы к организации времени; возможные сферы и направления профессиональной самореализации; пути достижения более высоких уровней профессионального и личного развития., Основные отличительные особенности гибких производственных систем; принципы работы и основные технические характеристики гибких производственных систем., Основной понятийный аппарат мехатроники как науки; концептуальные принципы построения мехатронных систем; основные понятия и законы электротехники; классификацию, общее устройство и принцип действия электрических двигателей; общие принципы работы силовых преобразователей электрической энергии; основные понятия и законы гидравлики; классификацию, общее устройство и принцип действия гидроцилиндров, поворотных гидроцилиндров, гидромоторов, гидроаппаратов; классификацию, общее устройство и основные свойства механических преобразователей (зубчатых, червячных, передач с гибкими связями, винт-гайка); общие понятия управления современными промышленными мехатронными системами. Умеет: Выявлять и формулировать проблемы собственного развития, исходя из этапов профессионального роста и требований рынка труда к специалисту; формулировать цели профессионального и личностного развития, оценивать свои возможности, реалистичность и адекватность намеченных способов и путей достижения планируемых целей., Читать чертежи и схемы принципиальные электрические, гидравлические, пневматические; осуществлять поиск требуемой нормативно-технической литературы., Определять принципы построения мехатронных систем; классифицировать мехатронные системы. Имеет практический опыт: Использования научно-технической литературы для решения поставленных задач; использования приёмов целеполагания, планирования, реализации необходимых видов деятельности, оценки и самооценки результатов деятельности по решению профессиональных задач., Подбора и сравнения технических характеристик, конструктивных особенностей отечественных и зарубежных гибких производственных систем., Решения общих задач профессиональной деятельности.</p>
Электрические машины	Знает: Принцип действия современных типов электрических машин постоянного и

	переменного тока, знать особенности их конструкции и характеристики. Умеет: Читать электрические схемы с применением электрических машин, использовать полученные знания при решении практических задач по наладке, испытаниям и эксплуатации электрических машин. Имеет практический опыт: Расчет, анализа режимов работы и характеристик электрических машин, направленных на повышение эффективности работы гибких производственных систем.
--	--

#### 4. Объём и виды учебной работы

Общая трудоемкость дисциплины составляет 6 з.е., 216 ч., 96,75 ч. контактной работы

Вид учебной работы	Всего часов	Распределение по семестрам в часах	
		Номер семестра	
		7	8
Общая трудоёмкость дисциплины	216	108	108
<i>Аудиторные занятия:</i>	96	48	48
Лекции (Л)	56	32	24
Практические занятия, семинары и (или) другие виды аудиторных занятий (ПЗ)	40	16	24
Лабораторные работы (ЛР)	0	0	0
<i>Самостоятельная работа (СРС)</i>	105,25	53,75	51,5
с применением дистанционных образовательных технологий	0		
Работа с конспектами лекций в седьмом семестре	10	10	0
Выполнение семестровой работы в седьмом семестре	16	16	0
Подготовка к практическим занятиям в восьмом семестре	5,5	0	5,5
Подготовка к зачету	15	15	0
Подготовка к практическим занятиям в седьмом семестре	8,5	8,5	0
Выполнение семестровой работы в восьмом семестре	14	0	14
Подготовка к коллоквиуму в седьмом семестре	4,25	4,25	0
Подготовка к коллоквиуму в восьмом семестре	2	0	2
Подготовка к экзамену в восьмом семестре	20	0	20
Работа с конспектами лекций в восьмом семестре	10	0	10
Консультации и промежуточная аттестация	14,75	6,25	8,5
Вид контроля (зачет, диф.зачет, экзамен)	-	зачет	экзамен

#### 5. Содержание дисциплины

№ раздела	Наименование разделов дисциплины	Объем аудиторных занятий по видам в часах			
		Всего	Л	ПЗ	ЛР

1	Введение. Общие понятия о современных системах автоматизации в машиностроении.	24	18	6	0
2	Автоматизированные технологические комплексы машиностроения	16	12	4	0
3	Комплексная автоматизация производственных систем обработки	22	14	8	0
4	Моделирование работы технологических систем	16	4	12	0
5	Автоматизация подготовки информационного и программного обеспечения	18	8	10	0

## 5.1. Лекции

№ лекции	№ раздела	Наименование или краткое содержание лекционного занятия	Кол-во часов
1	1	Введение. Основные понятия автоматизации технологических процессов.	2
2	1	Функции и задачи автоматизированной системы управления производством. Классификация и разновидности технологических процессов.	2
3	1	Основные разновидности и особенности АСУ ТП. Система оптимального управления. Автоматизированная система управления технологического процесса.	2
4	1	Структура интегрированных систем управления производством. Архитектура АСУП.	2
5	1	Реализации автоматизированной системы управления производством (в машиностроении). Технические средства применяемые в АСУП.	2
6	1	Основные разновидности АСУ ТП. Понятие автоматизированного и автоматического режимов.	2
7	1	Коммуникация в АСУП. Требования к информации.	2
8	1	Системы реального времени.	2
9	1	Открытые и закрытые системы автоматизации.	2
10	2	Технологические процессы и объекты автоматизации в машиностроении. Основные характеристики технологического процесса. Эффективность работы автоматизированных производств. Понятие гибкости.	2
11	2	Подготовка технологических процессов и производств к автоматизации. Системы управления автоматизированным оборудованием	2
12	2	Оборудование автоматизированных производств. Станочное обеспечение автоматизированных производств. Станки автоматы, переналаживаемые агрегатные станки, агрегатные станки с ЧПУ	2
13	2	Автоматизация процессов сборки. Структуры систем автоматизированной сборки.	2
14	2	Способы и средства автоматизации подачи заготовок и деталей при сборке.	2
15	2	Структура системы подачи неориентированных заготовок. Бункерные системы.	2
16	3	Гибкие производственные системы (ГПС). Современные требования к промышленному производству в условиях ГПС. Разделение ГПС по организационным признакам. Формы гибкости ГПС.	2
17	3	Надежность функционирования ГПС. Требования к технологическому оборудованию, встраиваемому в ГПС.	2
18	3	Особенности автоматизированного технологического оборудования для обработки деталей типа «тел вращения» и корпусных деталей.	2
19	3	Системы обеспечения функционирования ГПС. Автоматизация транспортно-складских работ машиностроительного предприятия.	2

20	3	Система автоматического контроля ГПС. Система технической диагностики оборудования.	2
21	3	Контроль качества обработки на станке. Методы контроля изделий в процессе обработки. Контроль состояния инструмента. Методы диагностики состояния инструмента.	2
22	3	Автоматизированная система удаления отходов	2
23	4	Общие принципы моделирования. Роль моделирования при исследовании и создании объектов и процессов машиностроения. Разработка математического обеспечения функционирования ГПМ. Основы теории массового обслуживания.	2
24	4	Параметры систем массового обслуживания. Модели ГПС. Системы с различными дисциплинами обслуживания. Характеристики систем с различными дисциплинами обслуживания.	2
25	5	Информационная подготовка автоматизированных производств	2
26	5	Интегрированные CAD/CAM/CAE системы, поддерживающих CALStехнологии. PDM-системы. Назначение и состав.	2
27	5	Автоматизированная разработка программного обеспечения процессов обработки изделий	2
28	5	Виртуальные технологические машины: сущность, назначение, область применения. Верификация управляющих программ для станков с ЧПУ.	2

## 5.2. Практические занятия, семинары

№ занятия	№ раздела	Наименование или краткое содержание практического занятия, семинара	Кол-во часов
1	1	Практическая работа 1. "Обратное преобразование Лапласа".	2
2	1	Исследование основных законов регулирования. (П-, ПИ-, ПИД-).	2
3	1	Коллоквиум № 1	2
4	2	Практическая работа № 2 "Настройка привода перемещения фрезерного станка методом корневого годографа".	2
5	2	Защита практической работы № 2	2
6	3	Структурная схема гибкой производственной системы	2
7	3	Функциональная схема автоматизации процесса обработки деталей	2
8	3	Функциональная схема процессовковки и штамповки	2
9	3	Функциональная схема автоматизированной системы контроля качества изделий	2
10	4	Разработка алгоритма работы линейного интерполятора	2
11, 12	4	Разработка программы на языке программирования Visual Basic работы линейного интерполятора	4
13	4	Разработка алгоритма работы кругового интерполятора. Занятие проводится в форме "Круглый стол"	2
14, 15	4	Разработка программы на языке программирования Visual Basic работы кругового интерполятора	4
16	5	Разработка структуры и алгоритма процесса многообъектного технологического проектирования.	2
17	5	Технологическое проектирование процесса обработки изделий в виртуальной производственной системе	2
18	5	Практическая работа 3. "Разработка структурной схемы комплекса технических средств на примере подачи и обработки изделий на автоматической линии"	2
19	5	Защита практической работы 3.	2

20	5	Коллоквиум № 2.	2
----	---	-----------------	---

### 5.3. Лабораторные работы

Не предусмотрены

### 5.4. Самостоятельная работа студента

Выполнение СРС			
Подвид СРС	Список литературы (с указанием разделов, глав, страниц) / ссылка на ресурс	Семестр	Кол-во часов
Работа с конспектами лекций в седьмом семестре	Основная литература: [1] с. 3-31. Электронная учебно-методическая документация [1] с. 3-290; [2] с. 5-720; [3] с. 10-260; [4] с. 7-155. Информационные справочные системы: [1]	7	10
Выполнение семестровой работы в седьмом семестре	Основная литература: [1] с. 3-31. Учебно-методическое пособие "Автоматизация типовых технологических процессов (в машиностроении)" с. 2-30. Электронная учебно-методическая документация [1] с. 3-290; [2] с. 5-720; [3] с. 10-260; [4] с. 7-155. Программное обеспечение [1]; [2]. Информационные справочные системы: [1]	7	16
Подготовка к практическим занятиям в восьмом семестре	Основная литература: [1] с. 3-31. Программное обеспечение [1]; [2]. Информационные справочные системы: [1]	8	5,5
Подготовка к зачету	Основная литература: [1] с.14-412; [2] с. 10-250; [3] с. 11-700. Электронная учебно-методическая документация: [1] с. 5-600; [2] с. 10-500; [3] с. 3-225; [4] с. 15-598; [5] с. 12-500; [6] с. 7-160. Учебно-методическое пособие "Автоматизация типовых технологических процессов (в машиностроении)" с. 2-30. Информационные справочные системы: [1] Программное обеспечение [1]; [2].	7	15
Подготовка к практическим занятиям в седьмом семестре	Основная литература: [1] с. 3-31. Программное обеспечение [1]; [2]. Информационные справочные системы: [1]	7	8,5
Выполнение семестровой работы в восьмом семестре	Основная литература: [1] с. 3-31. Учебно-методическое пособие "Автоматизация типовых технологических процессов (в машиностроении)" с. 2-30. Электронная учебно-методическая документация [1] с. 3-290; [2] с. 5-720; [3] с. 10-260; [4] с. 7-155. Программное обеспечение [1]; [2]. Информационные справочные системы: [1]	8	14
Подготовка к коллоквиуму в седьмом	Основная литература: [3] с. 11-700.	7	4,25



семестре	Электронная учебно-методическая документация: [4] с. 15-598; [5] с. 12-500; [6] с. 7-160. Учебно-методическое пособие "Автоматизация типовых технологических процессов (в машиностроении)" с. 2-30.		
Подготовка к коллоквиуму в восьмом семестре	Основная литература: [1] с.14-412; [2] с. 10-250; [3] с. 11-700. Электронная учебно-методическая документация: [1] с. 5-600; [2] с. 10-500; [3] с. 3-225; [4] с. 15-598; [5] с. 12-500; [6] с. 7-160. Учебно-методическое пособие "Автоматизация типовых технологических процессов (в машиностроении)" с. 2-30.	8	2
Подготовка к экзамену в восьмом семестре	Основная литература: [1] с. 3-31. Учебно-методическое пособие "Автоматизация типовых технологических процессов (в машиностроении)" с. 2-30. Программное обеспечение [1]; [2]. Информационные справочные системы: [1] Электронная учебно-методическая документация [1] с. 3-290; [2] с. 5-720; [3] с. 10-260; [4] с. 7-155.	8	20
Работа с конспектами лекций в восьмом семестре	Основная литература: [1] с. 3-31. Электронная учебно-методическая документация [1] с. 3-290; [2] с. 5-720; [3] с. 10-260; [4] с. 7-155. Информационные справочные системы: [1]	8	10

## 6. Фонд оценочных средств для проведения текущего контроля успеваемости, промежуточной аттестации

Контроль качества освоения образовательной программы осуществляется в соответствии с Положением о балльно-рейтинговой системе оценивания результатов учебной деятельности обучающихся.

### 6.1. Контрольные мероприятия (КМ)

№ КМ	Се-местр	Вид контроля	Название контрольного мероприятия	Вес	Макс. балл	Порядок начисления баллов	Учитывается в ПА
1	7	Текущий контроль	Коллоквиум № 1	0,3	5	Коллоквиум № 1 (контроль разделов 1) Коллоквиумы проводятся в течение семестра в устной форме. Обучающиеся отвечает на ряд вопросов по темам пройденных практических занятий по определенному разделу. Вопросы для подготовки к коллоквиуму должны быть выданы не позднее академической недели до даты его проведения. Обучающийся отвечает на вопросы и выполняет задания преподавателя в ходе коллоквиума во время практических занятий.	зачет

					<p>Учебная работа студентов на коллоквиуме оценивается по пятибалльной шкале – «5 баллов», «4 балла», «3 балла», «2 балла» «1 балл».</p> <p>5 баллов - Даны исчерпывающие и обоснованные ответы на все поставленные вопросы, при ответах выделялось главное, развернутый ответ без принципиальных ошибок; логически выстроенное содержание ответа; показано умение самостоятельно анализировать факты, события, явления, процессы в их взаимосвязи и диалектическом развитии; полное знание терминологии по данной теме; четкое выделение причинно-следственных связей между основными категориями; умение ответить на вопрос без использования индивидуального письменного конспекта; использование презентационных материалов.</p> <p>4 балла - Даны полные, достаточно обоснованные ответы на поставленные вопросы; при ответах не всегда выделялось главное, ответы в основном были краткими, но не всегда четкими; практически полное знание терминологии данной темы; использование презентационных материалов.</p> <p>3 балла - Даны в основном правильные ответы на все поставленные вопросы, но без должной глубины и обоснования, однако, на уточняющие вопросы даны правильные ответы; при ответах не выделялось главное; ответы были многословными, нечеткими и без должной логической последовательности; на отдельные дополнительные вопросы не даны положительные ответы.</p> <p>2 балла - Неполный ответ на вопрос; неполное знание терминологии; наличие некоторых существенных ошибок в изложении основных фактов, теорий; неумение провести логические параллели, выводы; неумение выделить причины и следствия важнейших категорий; неспособность ответить без помощи письменного конспекта; знание основной литературы, рекомендованной к семинару.</p> <p>1 балл - работа студента проводится с опорой на преподавателя или других студентов; отсутствие прямого ответа на поставленный вопрос либо ответ, содержащий бессистемную, минимальную информацию; отсутствие логических</p>
--	--	--	--	--	---

						связей в ответе; отсутствие знания терминологии по теме семинара. 0 баллов - студент не дал ответа ни на один вопрос.	
2	7	Текущий контроль	Семестровая работа № 1	0,5	5	<p>Семестровое задание №1. "Анализ автоматизированной системы управления (выбранного варианта)" (Контроль разделов 1, 2, 3)"</p> <p>Семестровое задание №1 сдается по окончании 14 недели обучения.</p> <p>Семестровое задание должно быть выполнено и оформлено в соответствии с требованиями методических указаний кафедры.</p> <p>Семестровая работа представляется в форме доклада. Студент озвучивает суть предложений в разработанной автоматизированной системе управления (выбранного объекта), в течение 5 минут. Преподаватель задает уточняющие вопросы.</p> <p>Критерии начисления баллов:</p> <ul style="list-style-type: none"> <li>- работа сдана в срок, расчетная часть выполнена верно, презентация выполнена аккуратно, доклад содержит суть предложений, студент ответил на все вопросы – 5 баллов;</li> <li>- работа сдана в срок, расчетная часть выполнена верно, презентация выполнена аккуратно, доклад содержит суть предложений, студент ответил не все вопросы или ответы носили не полный характер – 4 балла;</li> <li>- работа сдана в срок, в расчетной части присутствуют неточности, презентация выполнена аккуратно, доклад содержит суть предложений, студент ответил не все вопросы или ответы носили не полный характер – 3 балла;</li> <li>- работа сдана в срок, в расчетной части существенные ошибки, презентация выполнена небрежно, доклад не структурирован, студент ответил не ответил на вопросы – 2 балла;</li> <li>- в расчетной части есть грубые замечания, презентация не подготовлена, студент не ответил ни на один вопрос – 1 балл;</li> <li>- работа не представлена – 0 баллов.</li> </ul>	зачет
3	7	Текущий контроль	Практическая работа № 2	0,2	5	<p>Практическая работа № 2 (Контроль разделов 1, 2)</p> <p>Практическая работа выполняется каждым студентом самостоятельно, оформленный отчет по работе сдается преподавателю на проверку в заранее установленный срок. При проверке преподаватель оценивает качество оформления, правильность</p>	зачет

						<p>расчетов и выводов. Далее проводится защита отчета каждым студентом индивидуально в формате "вопрос-ответ" (задаются 3 вопроса). Общий балл при оценке складывается из следующих показателей:</p> <ul style="list-style-type: none"> <li>- приведены методики расчетов, расчеты безошибочны – 1 балл;</li> <li>- выводы логичны и обоснованы – 1 балл;</li> <li>- правильный ответ на каждый из 3-х вопросов – по 1 баллу; частично правильный ответ на каждый вопрос соответствует 0,5 баллам; неправильный ответ на каждый вопрос соответствует 0 баллов.</li> </ul>	
4	7	Промежуточная аттестация	Зачет	-	5	<p>Студенту выдается тестовая работа, состоящая из 5-ти заданий, позволяющих оценить сформированность компетенций. Максимальная оценка правильного ответа на каждый вопрос указывается в тестовом задании. Частично правильный ответ на вопрос соответствует половине указанных баллов. Неправильный ответ на вопрос соответствует 0 баллов. На ответы отводится 1 часа. По истечении этого времени преподаватель проверяет ответы, задает при необходимости уточняющие вопросы и выставляет оценку.</p>	зачет
5	8	Текущий контроль	Коллоквиум № 2	0,3	5	<p>Коллоквиум № 2 (контроль разделов 4, 5) Коллоквиумы проводятся в течение семестра в устной форме. Обучающиеся отвечают на ряд вопросов по темам пройденных практических занятий по определенному разделу. Вопросы для подготовки к коллоквиуму должны быть выданы не позднее академической недели до даты его проведения. Обучающийся отвечает на вопросы и выполняет задания преподавателя в ходе коллоквиума во время практических занятий.</p> <p>Учебная работа студентов на коллоквиуме оценивается по пятибалльной шкале – «5 баллов», «4 балла», «3 балла», «2 балла» «1 балл».</p> <p>5 баллов - Даны исчерпывающие и обоснованные ответы на все поставленные вопросы, при ответах выделялось главное, развернутый ответ без принципиальных ошибок; логически выстроенное содержание ответа; показано умение самостоятельно анализировать факты, события, явления, процессы в их взаимосвязи и диалектическом развитии; полное знание терминологии по данной теме; четкое выделение причинно-следственных связей</p>	экзамен

					<p>между основными категориями; умение ответить на вопрос без использования индивидуального письменного конспекта; использование презентационных материалов.</p> <p>4 балла - Даны полные, достаточно обоснованные ответы на поставленные вопросы; при ответах не всегда выделялось главное, ответы в основном были краткими, но не всегда четкими; практически полное знание терминологии данной темы; использование презентационных материалов.</p> <p>3 балла - Даны в основном правильные ответы на все поставленные вопросы, но без должной глубины и обоснования, однако, на уточняющие вопросы даны правильные ответы; при ответах не выделялось главное; ответы были многословными, нечеткими и без должной логической последовательности; на отдельные дополнительные вопросы не даны положительные ответы.</p> <p>2 балла - Неполный ответ на вопрос; неполное знание терминологии; наличие некоторых существенных ошибок в изложении основных фактов, теорий; неумение провести логические параллели, выводы; неумение выделить причины и следствия важнейших категорий; неспособность ответить без помощи письменного конспекта; знание основной литературы, рекомендованной к семинару.</p> <p>1 балл - работа студента проводится с опорой на преподавателя или других студентов; отсутствие прямого ответа на поставленный вопрос либо ответ, содержащий бессистемную, минимальную информацию; отсутствие логических связей в ответе; отсутствие знания терминологии по теме семинара.</p> <p>0 баллов - студент не дал ответа ни на один вопрос.</p>		
6	8	Текущий контроль	Семестровая работа № 2	0,5	5	<p>Семестровое задание № 2. "Автоматизированная система управления (выбранного варианта)" (Контроль разделов 4, 5).</p> <p>Семестровое задание № 2 сдается по окончании 14 недели обучения.</p> <p>Семестровое задание должно быть выполнено и оформлено в соответствии с требованиями методических указаний кафедры.</p> <p>Семестровая работа представляется в форме доклада. Студент озвучивает суть</p>	экзамен

					<p>предложений в разработанной автоматизированной системе управления (выбранного объекта), в течение 5 минут. Преподаватель задает уточняющие вопросы.</p> <p>Критерии начисления баллов:</p> <ul style="list-style-type: none"> <li>- работа сдана в срок, расчетная часть выполнена верно, презентация выполнена аккуратно, доклад содержит суть предложений, студент ответил на все вопросы – 5 баллов;</li> <li>- работа сдана в срок, расчетная часть выполнена верно, презентация выполнена аккуратно, доклад содержит суть предложений, студент ответил не все вопросы или ответы носили не полный характер – 4 балла;</li> <li>- работа сдана в срок, в расчетной части присутствуют неточности, презентация выполнена аккуратно, доклад содержит суть предложений, студент ответил не все вопросы или ответы носили не полный характер – 3 балла;</li> <li>- работа сдана в срок, в расчетной части существенные ошибки, презентация выполнена небрежно, доклад не структурирован, студент ответил не ответил на вопросы – 2 балла;</li> <li>- в расчетной части есть грубые замечания, презентация не подготовлена, студент не ответил ни на один вопрос – 1 балл;</li> <li>- работа не представлена – 0 баллов.</li> </ul>		
7	8	Текущий контроль	Практическая работа №3	0,2	5	<p>Практическая работа № 3 (Контроль разделов 3, 4, 5)</p> <p>Практическая работа выполняется каждым студентом самостоятельно, оформленный отчет по работе сдается преподавателю на проверку в заранее установленный срок. При проверке преподаватель оценивает качество оформления, правильность расчетов и выводов. Далее проводится защита отчета каждым студентом индивидуально в формате "вопрос-ответ" (задаются 3 вопроса). Общий балл при оценке складывается из следующих показателей:</p> <ul style="list-style-type: none"> <li>- приведены методики расчетов, расчеты безошибочны – 1 балл;</li> <li>- выводы логичны и обоснованы – 1 балл;</li> <li>- правильный ответ на каждый из 3-х вопросов – по 1 баллу; частично правильный ответ на каждый вопрос соответствует 0,5 баллам; неправильный ответ на каждый вопрос соответствует 0 баллов.</li> </ul>	экзамен
9	8	Проме-	Экзамен	-	5	Студенту выдается билет, состоящий из 2х экзамен	



	технологические процессы металлообработки; особенности систем числового программного управления; принципы автоматизации процесса подготовки управляющих программ для станков с ЧПУ с CAD/CAM системами; автоматизированные технологические комплексы машиностроения.								
ПК-2	Умеет: Настраивать системы управления и обработки информации, управляющие средства и комплексы; осуществлять их регламентное эксплуатационное обслуживание с использованием соответствующих инструментальных средств; оптимизировать многомерные линейные объекты в статике; использовать компьютерные CAD/CAM системы для автоматизации процесса подготовки управляющих программ для станков. Читать чертежи и схемы объектов автоматизации.	++	++	++	++	++	++	++	++
ПК-2	Имеет практический опыт: В выборе и согласовании работы оборудования для замены в процессе эксплуатации и проектирования станков с системой ЧПУ. В анализе отчетности по эксплуатации гибких производственных систем.	+	+	+	+	+	+	+	+

Типовые контрольные задания по каждому мероприятию находятся в приложениях.

## 7. Учебно-методическое и информационное обеспечение дисциплины

### Печатная учебно-методическая документация

а) *основная литература:*

Не предусмотрена

б) *дополнительная литература:*

Не предусмотрена

в) *отечественные и зарубежные журналы по дисциплине, имеющиеся в библиотеке:*

Не предусмотрены

г) *методические указания для студентов по освоению дисциплины:*

1. Учебно-методическое пособие "Автоматизация типовых технологических процессов (в машиностроении)"

*из них: учебно-методическое обеспечение самостоятельной работы студента:*

1. Учебно-методическое пособие "Автоматизация типовых технологических процессов (в машиностроении)"

### Электронная учебно-методическая документация

№	Вид литературы	Наименование ресурса в электронной форме	Библиографическое описание
1	Основная литература	Электронно-библиотечная система издательства Лань	Фельдштейн, Е.Э. Обработка деталей на станках с ЧПУ. [Электронный ресурс] / Е.Э. Фельдштейн, М.А. Корниевич. — Электрон. дан. — Минск : Новое знание, 2007. — 299 с. — Режим доступа: <a href="http://e.lanbook.com/book/2927">http://e.lanbook.com/book/2927</a> — Загл. с экрана.
2	Основная литература	Электронно-библиотечная	Базров, Б.М. Основы технологии машиностроения: Учебник для вузов. [Электронный ресурс] — Электрон.



		система издательства Лань	дан. — М. : Машиностроение, 2007. — 736 с. — Режим доступа: <a href="http://e.lanbook.com/book/720">http://e.lanbook.com/book/720</a> — Загл. с экрана.
3	Основная литература	Электронно- библиотечная система издательства Лань	Фельдштейн, Е.Э. Автоматизация производственных процессов в машиностроении. [Электронный ресурс] — Электрон. дан. — Минск : Новое знание, 2011. — 265 с. — Режим доступа: <a href="http://e.lanbook.com/book/2902">http://e.lanbook.com/book/2902</a> — Загл. с экрана.
4	Дополнительная литература	Электронно- библиотечная система издательства Лань	Богодухов, С.И. Технологические процессы в машиностроении: учебник для вузов. [Электронный ресурс] / С.И. Богодухов, Е.В. Бондаренко, А.Г. Схиртладзе, Р.М. Сулейманов. — Электрон. дан. — М. : Машиностроение, 2009. — 640 с. — Режим доступа: <a href="http://e.lanbook.com/book/763">http://e.lanbook.com/book/763</a> — Загл. с экрана.
5	Дополнительная литература	Электронно- библиотечная система издательства Лань	Масандилов, Л.Б. Электропривод. Гидро- и виброприводы. Машиностроение. Энциклопедия. Том IV-2. Книга 1. [Электронный ресурс] / Л.Б. Масандилов, Ю.Н. Сергиевский, С.К. Козырев, В.Н. Остриров. — Электрон. дан. — М. : Машиностроение, 2012. — 520 с. — Режим доступа: <a href="http://e.lanbook.com/book/3319">http://e.lanbook.com/book/3319</a> — Загл. с экрана.
6	Дополнительная литература	Электронно- библиотечная система издательства Лань	Клименков, С.С. Нормирование точности и технические измерения в машиностроении. [Электронный ресурс] — Электрон. дан. — Минск : Новое знание, 2013. — 248 с. — Режим доступа: <a href="http://e.lanbook.com/book/43874">http://e.lanbook.com/book/43874</a> — Загл. с экрана.
7	Дополнительная литература	Электронно- библиотечная система издательства Лань	Безъязычный, В.Ф. Основы технологии машиностроения: учебник для вузов. [Электронный ресурс] — Электрон. дан. — М. : Машиностроение, 2013. — 598 с. — Режим доступа: <a href="http://e.lanbook.com/book/37005">http://e.lanbook.com/book/37005</a> — Загл. с экрана.
8	Дополнительная литература	Электронно- библиотечная система издательства Лань	Маталин, А.А. Технология машиностроения. [Электронный ресурс] — Электрон. дан. — СПб. : Лань, 2016. — 512 с. — Режим доступа: <a href="http://e.lanbook.com/book/71755">http://e.lanbook.com/book/71755</a> — Загл. с экрана.
9	Дополнительная литература	Электронно- библиотечная система издательства Лань	Зубарев, Ю.М. Автоматизация координатных измерений в машиностроении. [Электронный ресурс] / Ю.М. Зубарев, С.В. Косаревский. — Электрон. дан. — СПб. : Лань, 2016. — 160 с. — Режим доступа: <a href="http://e.lanbook.com/book/75529">http://e.lanbook.com/book/75529</a> — Загл. с экрана.

Перечень используемого программного обеспечения:

1. Microsoft-Windows(бессрочно)
2. Microsoft-Office(бессрочно)

Перечень используемых профессиональных баз данных и информационных справочных систем:

1. EBSCO Information Services-EBSCOhost Research Databases(28.02.2017)

## 8. Материально-техническое обеспечение дисциплины

Вид занятий	№ ауд.	Основное оборудование, стенды, макеты, компьютерная техника, предустановленное программное обеспечение, используемое для различных видов занятий
Лекции	815	Мультимедийное оборудование: проектор, интерактивная доска,

	(36)	персональный компьютер
Практические занятия и семинары	810 (36)	Мультимедийное оборудование: проектор, интерактивная доска, персональный компьютер