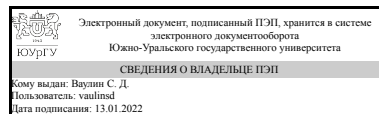


УТВЕРЖДАЮ
Директор института
Политехнический институт



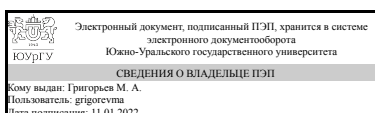
С. Д. Ваулин

РАБОЧАЯ ПРОГРАММА
практики

Практика Производственная практика, эксплуатационная практика
для направления 13.03.02 Электроэнергетика и электротехника
Уровень Бакалавриат
профиль подготовки Электропривод и автоматизация промышленных установок и технологических комплексов
форма обучения заочная
кафедра-разработчик Электропривод и мехатроника

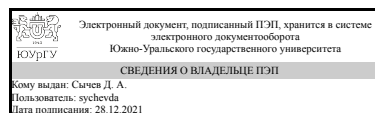
Рабочая программа составлена в соответствии с ФГОС ВО по направлению подготовки 13.03.02 Электроэнергетика и электротехника, утверждённым приказом Минобрнауки от 28.02.2018 № 144

Зав.кафедрой разработчика,
д.техн.н., проф.



М. А. Григорьев

Разработчик программы,
к.техн.н., доцент



Д. А. Сычев

1. Общая характеристика

Вид практики

Производственная

Тип практики

эксплуатационная

Форма проведения

Дискретно по видам практик

Цель практики

углубление, систематизация и закрепление теоретических знаний, полученных в вузе при изучении дисциплин профессионального цикла, элементами и устройствами промышленного оборудования. Приобретение практического опыта с технологическими средствами разработки и ведения документации, контроля качества продукции и ознакомление с особенностями конкретных промышленных предприятий, или научно-исследовательских и проектно-конструкторских организаций

Задачи практики

- закрепление теоретических знаний основных видов электрооборудования, в первую очередь – электрических машин: их устройства, принцип действия, электромеханических свойств, конструктивных форм; электроприводов и систем автоматического управления: принципов действия используемого электрооборудования и устройств автоматики, их характеристики и т.д.;
- практическое изучение различных электротехнических материалов, применяемых в электрических машинах и аппаратах;
- ознакомление с технологией ремонта электрических машин, используемыми устройствами и приспособлениями;
- приобретение практических навыков выполнения электрослесарных работ по разборке, сборке и ремонту узлов и деталей электрических машин и оборудования испытательных станций;
- изучение методики проведения испытаний электрических машин и оборудования испытательных станций;
- ознакомление со структурой предприятия, нормированием различных работ по ремонту и монтажу электрических машин и аппаратов;
- ознакомление с различными способами размещения электрооборудования на технологических агрегатах и условиями работы электрических машин и аппаратов;
- ознакомление с технологическими процессами и оборудованием основных цехов предприятия;
- изучение конструкций, схем, условий работы электроприводов и систем автоматического управления отдельных рабочих машин и комплексов

Краткое содержание практики

Ознакомление с технологическими процессами и оборудованием основных цехов предприятия, изучение конструкций, схем, условий работы электроприводов и систем автоматического управления отдельных рабочих машин и комплексов. Выполнения работ по разборке, сборке и ремонту узлов и деталей электрических машин и оборудования испытательных станций, электроприводов постоянного и переменного тока. Изучение основ обеспечения безопасности жизнедеятельности и техники безопасности производства.

2. Компетенции обучающегося, формируемые в результате прохождения практики

Планируемые результаты освоения ОП ВО	Планируемые результаты обучения при прохождении практики
УК-3 Способен осуществлять социальное взаимодействие и реализовывать свою роль в команде	Знает:Современные методы организации командной работы
	Умеет:Применять стратегию сотрудничества для достижения поставленной цели
	Имеет практический опыт:Взаимодействия с другими членами команды для достижения поставленной задачи
ПК-2 Способен участвовать в эксплуатации объектов профессиональной деятельности	Знает:Основные параметры технологических процессов, электротехнических комплексов и требования, предъявляемые к ним
	Умеет:Применять заданную методику, обеспечивающую требуемые режимы и заданные параметры технологического процесса
	Имеет практический опыт:Оценки требуемых режимов работы и работоспособности электротехнических комплексов при заданных параметрах технологического процесса

3. Место практики в структуре ОП ВО

Перечень предшествующих дисциплин, видов работ	Перечень последующих дисциплин, видов работ
Психология делового общения Учебная практика, ознакомительная практика (2 семестр)	Методы автоматизированного проектирования электроприводов

Требования к «входным» знаниям, умениям, навыкам студента, необходимым для прохождения данной практики и приобретенным в результате освоения предшествующих дисциплин:

Дисциплина	Требования
Психология делового общения	<p>Знает: Основные характеристики команд, рабочих групп, коллективов как социально-психологических общностей -социально-Психологические феномены влияния групп на индивида - формальную и неформальную структуру рабочих групп, команд, особенности их формирования и функционирования - основные стили лидерства и руководства в коллективе - типичные ошибки в процессе групповой работы, Основные характеристики делового общения в коллективе -социально-психологические феномены влияния групп на индивида - формальную и неформальную структуру коллектива - основные способы коммуникации с членами коллектива - типичные ошибки в процессе групповой работы, Основные характеристики команд, рабочих групп как социально-психологических общностей - социально-психологические феномены влияния групп на индивида - формальную и неформальную структуру рабочих групп, команд, особенности их формирования и функционирования - основные стили лидерства и руководства в команде - типичные ошибки в процессе групповой работы</p> <p>Умеет: Анализировать собственную деятельность и межличностные отношения в коллективе с целью их совершенствования - взаимодействовать с людьми с учетом феномена группового влияния - избирать наиболее оптимальный стиль работы в коллективе, Взаимодействовать с людьми с учетом феномена группового влияния - избирать наиболее оптимальный стиль руководства коллективом, Анализировать собственную деятельность и межличностные отношения в команде с целью их совершенствования - взаимодействовать с людьми с учетом феномена группового влияния - избирать наиболее оптимальный стиль работы в команде</p> <p>Имеет практический опыт: Применения приемов и техник взаимодействия в условиях работы в коллективе, Приемов и техник воздействия на коллектив, Осуществления социального взаимодействия и реализации своей роли в команде</p>
Учебная практика, ознакомительная практика (2 семестр)	Знает: Основные приемы эффективного управления собственным временем; основные методики самоконтроля, саморазвития и самообразования на протяжении всей жизни,

	<p>Основные приемы и нормы социального взаимодействия; основные понятия и методы конфликтологии, технологии межличностной и групповой коммуникации в деловом взаимодействии, Методики поиска, сбора и обработки информации; актуальные российские и зарубежные источники информации в сфере профессиональной деятельности; метод системного анализа, Основные параметры технологических процессов, электротехнических комплексов и требования, предъявляемые к ним</p> <p>Умеет: Эффективно планировать и контролировать собственное время; использовать методы саморегуляции, саморазвития и самообучения, Устанавливать и поддерживать контакты, обеспечивающие успешную работу в коллективе; применять основные методы и нормы социального взаимодействия для реализации своей роли и взаимодействия внутри команды, Применять методики поиска, сбора и обработки информации; осуществлять критический анализ и синтез информации, полученной из разных источников; применять системный подход для решения поставленных задач, Применять заданную методику, обеспечивающую требуемые режимы и заданные параметры технологического процесса</p> <p>Имеет практический опыт: Работы с методами управления собственным временем, с технологиями приобретения, использования и обновления социокультурных и профессиональных знаний, умений и навыков, с методиками саморазвития и самообразования в течение всей жизни, Работы с простейшими методами и приемами социального взаимодействия и работы в команде, Работы с методами поиска, сбора и обработки, критического анализа и синтеза информации; работы с методикой системного подхода для решения поставленных задач, Оценки требуемых режимов работы и работоспособности электротехнических комплексов при заданных параметрах технологического процесса</p>
--	---

4. Объём практики

Общая трудоемкость практики составляет зачетных единиц 6, часов 216, недель 4.

5. Содержание практики

№ раздела (этапа)	Наименование или краткое содержание вида работ на практике	Кол-во часов
1.1	Инструктаж заведующего кафедрой или ответственного за практику о задачах, порядке и местах прохождения практики, порядке получения пропусков, объеме, содержании и времени представления отчетов по практике, безопасности жизнедеятельности при прохождении практики	2
2	Получение пропусков, инструктаж по особенностям охраны труда, техники безопасности на предприятии	4
3	Консультации, экскурсии по цехам завода	24
4	Работа на закрепленных местах: знакомство с рабочим местом, инструктаж по ТБ на рабочем месте; получение литературы, инструмента и оборудования; выполнение основных операций в соответствии с закрепленным рабочим местом и обязанностями (ознакомление с конкретным устройством, применяемым на рабочем участке, в цехе, в НИИ: трансформатор, электромагнитные и электронные реле, электрические двигатели, осветительная аппаратура); проведение электромонтажных работ: прокладка кабеля, шинопроводов; установка розеток и выключателей для электроснабжения подсобных и других помещений; ремонт светильников; работа на участке при отсутствии напряжения в специально отведенных местах: разбор электродвигателей, трансформаторов, реле, осветительной аппаратуры, вентиляционного преобразователя (под наблюдением электрика, имеющего группу III); получение навыков в разработке, оформлении и использовании основной технической документации; получение навыков в использовании научно-технической и нормативной литературы при решении технических задач	168
5	Встреча с руководителем практики, знакомство с историей развития, структурой и управлением предприятием, а также деятельностью основных служб, цехов и отделов предприятия	6
6	Возврат литературы, инструмента и оборудования, полученных при прохождении практики. Сдача пропусков. Подготовка материалов для отчета по практике	6
7	Защита отчета по практике	6

6. Формы отчетности по практике

По окончании практики, студент предоставляет на кафедру пакет документов, который включает в себя:

- дневник прохождения практики, включая индивидуальное задание и характеристику работы практиканта организацией;
 - отчет о прохождении практики.
- аттестационный лист оценки работодателями компетенций.

Формы документов утверждены распоряжением заведующего кафедрой от 20.12.2018 №309-05-04-92.

7. Фонд оценочных средств для проведения текущего контроля успеваемости, промежуточной аттестации обучающихся по практике

Вид промежуточной аттестации – дифференцированный зачет. Контроль качества освоения образовательной программы осуществляется в соответствии с Положением о балльно-рейтинговой системе оценивания результатов учебной деятельности обучающихся.

7.1. Контрольные мероприятия (КМ)

№ КМ	Семестр	Вид контроля	Название контрольного мероприятия	Вес	Макс.балл	Порядок начисления баллов	Учитывается в ПА
1	6	Текущий контроль	Дневник практики	0,2	5	<p>Студентом предоставляется оформленный дневник практики (форма дневника утверждена распоряжением заведующего кафедрой). Проверяется качество оформления, наличие всех необходимых подписей и печатей. Общий балл при оценке складывается из следующих показателей: наличие подробного календарного плана прохождения практики – 1 балл; помощь производству, научно-исследовательская или рационализаторская работа студента во время практики – 1 балл; наличие информации о прохождении экскурсий – 1 балл; заполнен аттестационный лист оценки работодателями компетенций – 1 балл; качество оформления дневника практики – 1 балл. Максимальное количество баллов – 5.</p>	дифференцированный зачет

						Весовой коэффициент мероприятия – 0,2.	
2	6	Текущий контроль	Характеристика работы студента	0,4	5	Студентом предоставляется документ, характеризующий его работу во время прохождения практики, с указанием дифференцированной оценки куратора практики. Критерии начисления баллов: - оценка "отлично" – 5 баллов - оценка "хорошо" – 4 балла - оценка "удовлетворительно" – 3 балла - оценка "неудовлетворительно" – 2 балла - характеристика не представлена – 0 баллов Максимальное количество баллов – 5. Весовой коэффициент мероприятия – 0,4.	дифференцированный зачет
3	6	Текущий контроль	Проверка отчета по практике	0,4	5	Студентом предоставляется отчет по практике. Оценивается качество оформления, степень проработки индивидуального задания, наличие ссылок на источники. Примерный перечень индивидуальных заданий приведен в утвержденной программе практики. Общий балл при оценке складывается из следующих показателей: объем работы соответствует требованиям – 1 балл; приведены ссылки на используемые в работе источники – 1 балл; оформление работы соответствует требованиям – 1 балл; структура работы соответствует требованиям – 1 балл;	дифференцированный зачет

						приведено описание оборудования, с которым студент работал на практике – 1 балл. Максимальное количество баллов – 5. Весовой коэффициент мероприятия – 0,4.	
4	6	Промежуточная аттестация	Защита отчета по практике	-	5	<p>Защита отчета по практике осуществляется индивидуально. Студентом предоставляется отчет по практике. Оценивается качество оформления, степень проработки индивидуального задания и ответы на вопросы (задаются 2 вопроса). Общий балл при оценке складывается из следующих показателей:</p> <p>полностью раскрыта тема индивидуального задания – 1 балл; выводы логичны и обоснованы – 1 балл; содержание работы соответствует требованиям – 1 балл; правильный ответ на первый вопрос – 1 балл; правильный ответ на второй вопрос – 1 балл.</p> <p>Максимальное количество баллов – 5. Весовой коэффициент мероприятия – 1.</p>	дифференцированный зачет

7.2. Процедура проведения, критерии оценивания

До начала наступления сроков практики (за две недели) студент должен пройти распределение по местам практик (в профильную организацию) или предоставить на кафедру "Электропривод и мехатроника" гарантийное письмо от профильной организации, которая готова принять студента по согласованной с университетом программе практики. Индивидуальное задание для обучающихся выдается в первый день начала практики. Оформленный отчет, студент представляет на кафедру за 3 дня до окончания практики в соответствии с требованиями нормоконтроля. Отчет составляется каждым студентом индивидуально. После представления отчетов на

кафедру устанавливаются сроки защиты практики. На защиту студент предоставляет: 1. Отчет по практике на листах формата А4 в электронном формате объемом не менее 10-15 листов, содержащий описание выполненного индивидуального задания, а также материалы (практические и аналитические) для выполнения выпускной квалификационной работы в соответствии с заданием. 2. При необходимости отчет дополняется иллюстративным материалом (карты, схемы и т.п.), результатами анкетирования, инструкциями, правилами и другими производственно-техническими материалами. 3. Дневник практики, оформленный в соответствии с утвержденными требованиями. 4. Характеристику работы студента. При оценивании результатов мероприятия используется балльно-рейтинговая система оценивания результатов учебной деятельности обучающихся (утверждена приказом ректора от 24.05.2019 г. № 179). На зачете рейтинг студента рассчитывается на основе баллов, набранных обучающимся по результатам текущего контроля контрольных мероприятий (КМ) с учетом весового коэффициента: $R_{тек} = 0,2 * КМ1 + 0,4 * КМ2 + 0,4 * КМ3$ и промежуточной аттестации (дифференцированный зачет) $R_{па}$. Рейтинг студента по дисциплине R_d определяется либо по формуле $R_d = 0,6 * R_{тек} + 0,4 * R_{па}$ или (на выбор студента) по результатам текущего контроля: $R_d = R_{тек}$. Критерии оценивания: – Отлично: Величина рейтинга обучающегося по дисциплине 85...100%; – Хорошо: Величина рейтинга обучающегося по дисциплине 75...84%. – Удовлетворительно: Величина рейтинга обучающегося по дисциплине 60...74 %; – Неудовлетворительно: Величина рейтинга обучающегося по дисциплине 0...59 %.

7.3. Оценочные материалы

Компетенции	Результаты обучения	№ КМ			
		1	2	3	4
УК-3	Знает: Современные методы организации командной работы	+	+	+	+
УК-3	Умеет: Применять стратегию сотрудничества для достижения поставленной цели	+	+	+	+
УК-3	Имеет практический опыт: Взаимодействия с другими членами команды для достижения поставленной задачи	+	+	+	+
ПК-2	Знает: Основные параметры технологических процессов, электротехнических комплексов и требования, предъявляемые к ним	+	+	+	+
ПК-2	Умеет: Применять заданную методику, обеспечивающую требуемые режимы и заданные параметры технологического процесса	+	+	+	+
ПК-2	Имеет практический опыт: Оценки требуемых режимов работы и работоспособности электротехнических комплексов при заданных параметрах технологического процесса	+	+	+	+

Фонды оценочных средств по каждому контрольному мероприятию находятся в приложениях.

8. Учебно-методическое и информационное обеспечение практики

Печатная учебно-методическая документация

а) основная литература:

1. Беспалов, В. Я. Электрические машины Учеб. пособие для вузов по направлению 140600 "Электротехника, электромеханика и электротехнологии" В. Я. Беспалов, Н. Ф. Котеленец. - М.: Академия, 2006. - 312, [1] с. ил.
2. Справочник по электроснабжению и электрооборудованию [Текст] Т. 1 Электроснабжение В 2 т. Сост. А. В. Алистратов и др.; Под общ. ред. А. А. Федорова. - М.: Энергоатомиздат, 1986. - 568 с. ил.
3. Розанов, Ю. К. Силовая электроника [Текст] учеб. для вузов по направлению "Электротехника, электромеханика и электротехнологии" Ю. К. Розанов, М. В. Рябчицкий, А. А. Кваснюк. - М.: Издательский дом МЭИ, 2007. - 631, [1] с. ил. 25 см.
4. Правила устройства электроустановок [Текст] Федер. служба по экол., технол. и атом. контролю. - 7-е изд., стер. переизд. - СПб.: ДЕАН, 2008. - 701 с.
5. Гельман, М. В. Преобразовательная техника [Текст] учеб. пособие по направлению "Электротехника, электромеханика и электротехнологии" М. В. Гельман, М. М. Дудкин, К. А. Преображенский ; Юж.-Урал. гос. ун-т, Каф. Электропривод и автоматизация пром. установок ; ЮУрГУ. - Челябинск: Издательский Центр ЮУрГУ, 2009. - 423, [1] с. ил. электрон. версия
6. Гусев, В. Г. Электроника и микропроцессорная техника [Текст] учебник для вузов по направлению подгот. бакалавров и магистров "Биомед. инженерия" и др. В. Г. Гусев, Ю. М. Гусев. - 6-е изд., стер. - М.: КноРус, 2013
7. Борисов, А. М. Средства автоматизации и управления [Текст] учеб. пособие А. М. Борисов, А. С. Нестеров ; Юж.-Урал. гос. ун-т, Каф. Электропривод и автоматизация пром. установок ; ЮУрГУ. - Челябинск: Издательство ЮУрГУ, 2007. - 206, [1] с. ил.

б) дополнительная литература:

1. Соколовский, Г. Г. Электроприводы переменного тока с частотным регулированием Учеб. для вузов по специальности 140604 "Электропривод и автоматика пром. установок и технол. комплексов" Г. Г. Соколовский. - М.: Академия, 2006. - 264, [1] с.
2. Драчев, Г. И. Теория электропривода Ч. 1 Учеб. пособие Г. И. Драчев; Юж.-Урал. гос. ун-т, Каф. Электропривод и автоматизация пром. установок; ЮУрГУ. - Челябинск: Издательство ЮУрГУ, 2005. - 208, [1] с. ил. электрон. версия
3. Демирчян, К. С. Теоретические основы электротехники [Текст] Т. 1 учебник для вузов по направлению "Электротехника, электромеханика и электротехнологии" К. С. Демирчян, Л. Р. Нейман, Н. В. Коровкин. - 5-е изд. - СПб. и др.: Питер, 2009. - 512 с. ил.
4. Драчев, Г. И. Теория электропривода Ч. 2 учеб. пособие Г. И. Драчев ; Юж.-Урал. гос. ун-т, Каф. Электропривод и автоматизация промышленных установок ; ЮУрГУ. - Челябинск: Издательство ЮУрГУ, 2006. - 202, [1] с. электрон. версия

из них методические указания для самостоятельной работы студента:

1. Программа практик бакалавров по направлениям «Электроэнергетика и электротехника»: методические указания к

Электронная учебно-методическая документация

№	Вид литературы	Наименование ресурса в электронной форме	Библиографическое описание
1	Основная литература	Электронный каталог ЮУрГУ	Преобразовательная техника: учебное пособие / М.В. Гельман, М.М. Дудкин, К.А. Преображенский https://lib.susu.ru/
2	Основная литература	Электронный каталог ЮУрГУ	Драчев Г.И. Теория электропривода. Часть 1: учебное пособие https://lib.susu.ru/
3	Дополнительная литература	Электронный каталог ЮУрГУ	Драчев Г.И. Теория электропривода. Часть 2: учебное пособие https://lib.susu.ru/
4	Методические пособия для самостоятельной работы студента	Учебно-методические материалы кафедры	Гельман, М.В. Проектирование тиристорных преобразователей для электроприводов постоянного тока: учебное пособие http://susu.ru/
5	Методические пособия для самостоятельной работы студента	Электронный каталог ЮУрГУ	Драчев, Г.И. Теория электропривода: учебное пособие к курсовому и дипломному проектированию https://lib.susu.ru/

9. Информационные технологии, используемые при проведении практики

Перечень используемого программного обеспечения:

1. Microsoft-Office(бессрочно)
2. Math Works-MATLAB, Simulink R2014b(бессрочно)
3. ASCON-Компас 3D(бессрочно)
4. Autodesk-Educational Master Suite (AutoCAD, AutoCAD Architecture, AutoCAD Civil 3D, AutoCAD Inventor Professional Suite, AutoCAD Raster Design, MEP, Map 3D, Electrical, 3ds Max Design, Revit Architecture, Revit Structure, Revit(бессрочно)

Перечень используемых информационных справочных систем:

1. -База данных ВИНТИ РАН(бессрочно)
2. -Информационные ресурсы ФИПС(бессрочно)

10. Материально-техническое обеспечение практики

Место прохождения практики	Адрес места прохождения	Основное оборудование, стенды, макеты, компьютерная техника, предустановленное программное обеспечение, обеспечивающие прохождение практики
ПАО "Челябинский трубопрокатный	454129, Челябинск, Машиностроителей, 21	Автоматизированный лабораторный стенд «Комплекс ПЛК-Siemens + Profibus» позволяет изучать современные

завод"		контроллеры Siemens с системой передачи данных по шине Profibus и управлением от нее современными частотными преобразователями. Изучение программ Scada визуализации автоматизированных промышленных линий, различные промышленные линии и оборудование
ПАО "ЧЭМК"	454081, г. Челябинск, ул. Героев Танкограда, 80-п	Компьютерный комплекс для управления электроприводами и программное обеспечение, эксплуатируемое в организации
Кафедра "Электропривод и мехатроника" ЮУрГУ	454080, Челябинск, Ленина, 76	Автоматизированный лабораторный комплекс «Промышленная электроника», Лабораторный стенд «Физические основы электроники», Учебно-исследовательский комплекс «Силовая электроника», Лабораторный комплекс «Энергосбережение в автономных системах», Лабораторный стенд «Основы цифровой техники», Лабораторный стенд «Комплекс оборудования и программно-методического обеспечения для РЦ «Электрический привод»», Автоматизированный лабораторный стенд «Комплекс ПЛК-Siemens + система с ЧПУ», Автоматизированный лабораторный стенд «Комплекс ПЛК-Siemens + Profibus», Автоматизированный лабораторный стенд «САУ-МАХ», Автоматизированный лабораторный стенд «Программируемые микроконтроллеры» (АТ Mega), Лабораторный стенд «Лифт», Вычислительный центр на 11 оборудованных рабочих мест, оснащенных компьютером и программным обеспечением для моделирования процессов в электроприводе, Компьютерный класс на 14 персональных компьютеров с выходом в Интернет (ресурсы и фонды библиотек)
ООО НПП "Учтех-Профи", ЮУрГУ	454080, Челябинск, Коммуны, 147	Современные стенды по силовой электронике, автоматизированному электроприводе, системам автоматизации, микропроцессорной технике, специализированное программное обеспечение Delta-Profi, компьютеры
ООО "Научно-технический центр	454007, г. Челябинск, 40 лет Октября, 19	Лабораторный стенд «Электрический привод средней мощности» с

"Приводная техника"		преобразователем частоты «Unidrive SP2401/15. 3A с модулем промышленного тиристорного преобразователя постоянного тока AS с преобразователем «Mentor M45R»
---------------------	--	--