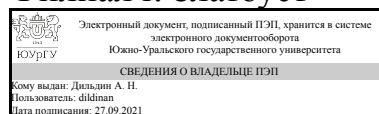


ЮЖНО-УРАЛЬСКИЙ ГОСУДАРСТВЕННЫЙ УНИВЕРСИТЕТ

УТВЕРЖДАЮ:
Директор филиала
Филиал г. Златоуст



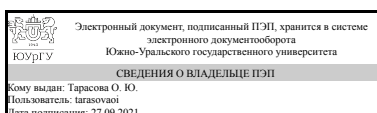
А. Н. Дильдин

РАБОЧАЯ ПРОГРАММА

дисциплины 1.Ф.П1.02 Введение в программную инженерию
для направления 09.03.04 Программная инженерия
уровень Бакалавриат
профиль подготовки Программное обеспечение вычислительной техники и автоматизированных систем
форма обучения очная
кафедра-разработчик Математика и вычислительная техника

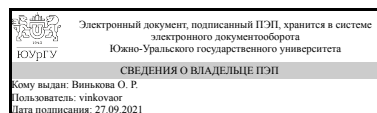
Рабочая программа составлена в соответствии с ФГОС ВО по направлению подготовки 09.03.04 Программная инженерия, утверждённым приказом Минобрнауки от 19.09.2017 № 920

Зав.кафедрой разработчика,
к.физ.-мат.н., доц.



О. Ю. Тарасова

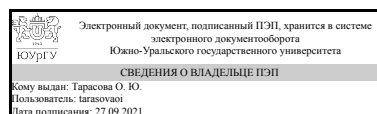
Разработчик программы,
старший преподаватель



О. Р. Винькова

СОГЛАСОВАНО

Руководитель образовательной
программы
к.физ.-мат.н., доц.



О. Ю. Тарасова

1. Цели и задачи дисциплины

Формирование у студента осознания социальной значимости будущей профессии, мотивации к получению профессиональных знаний, понимания и освоения основных концепций и содержания программной инженерии как методологии индустриального проектирования прикладных программных продуктов.

Краткое содержание дисциплины

Программная инженерия: назначение, основные принципы и понятия. Жизненный цикл программного продукта. Управление программным проектом. Тестирование программного продукта. Управление требованиями, изменениями и конфигурацией. Управление рисками. Средства программной инженерии.

2. Компетенции обучающегося, формируемые в результате освоения дисциплины

Планируемые результаты освоения ОП ВО (компетенции)	Планируемые результаты обучения по дисциплине
ПК-1 ПК-1 демонстрировать понимание концепций и атрибутов качества программного обеспечения (надежности, безопасности, удобства использования), в том числе роли людей, процессов, инструментов и технологий обеспечения качества	Знает: методы оценки временной и емкостной сложности программного обеспечения; стандарты и модели жизненного цикла ПО Умеет: оценить временную и емкостную сложность ПО; использовать модели жизненного цикла ПО Имеет практический опыт: оценки емкостной сложности и времени выполнения программного обеспечения; применения стандартов и моделей жизненного цикла ПО

3. Место дисциплины в структуре ОП ВО

Перечень предшествующих дисциплин, видов работ учебного плана	Перечень последующих дисциплин, видов работ
Нет	Основы веб-программирования, Тестирование программного обеспечения, Программирование защищенных информационных систем, Криптографические методы защиты информации, Производственная практика, технологическая практика (6 семестр), Производственная практика, преддипломная практика (8 семестр)

Требования к «входным» знаниям, умениям, навыкам студента, необходимым при освоении данной дисциплины и приобретенным в результате освоения предшествующих дисциплин:

Нет

4. Объём и виды учебной работы

Общая трудоемкость дисциплины составляет 2 з.е., 72 ч., 32,25 ч. контактной работы

Вид учебной работы	Всего часов	Распределение по семестрам
		в часах
		Номер семестра
		2
Общая трудоёмкость дисциплины	72	72
Аудиторные занятия:	32	32
Лекции (Л)	16	16
Практические занятия, семинары и (или) другие виды аудиторных занятий (ПЗ)	16	16
Лабораторные работы (ЛР)	0	0
Самостоятельная работа (СРС)	35,75	35,75
с применением дистанционных образовательных технологий	0	
Подготовка, выполнение и оформление практических заданий	35,75	35.75
Консультации и промежуточная аттестация	4,25	4,25
Вид контроля (зачет, диф.зачет, экзамен)	-	зачет

5. Содержание дисциплины

№ раздела	Наименование разделов дисциплины	Объем аудиторных занятий по видам в часах			
		Всего	Л	ПЗ	ЛР
1	Основные понятия	2	2	0	0
2	Жизненный цикл программного продукта	2	2	0	0
3	Управление программным проектом	2	2	0	0
4	Определение требований к программному обеспечению	8	2	6	0
5	Архитектура программного обеспечения	12	2	10	0
6	Методы разработки программного обеспечения	2	2	0	0
7	Методология MSF	2	2	0	0
8	Тестирование программного обеспечения	1	1	0	0
9	Управление рисками	1	1	0	0

5.1. Лекции

№ лекции	№ раздела	Наименование или краткое содержание лекционного занятия	Кол-во часов
1	1	Программная инженерия: назначение, основные принципы и понятия	2
2	2	Жизненный цикл программного продукта. Модели жизненного цикла. Принципы, достоинства, недостатки	2
3	3	Управление программным проектом. Рабочий продукт. Проект. Управление проектами. Роль системотехники в программной инженерии. Системные основы современных технологий программной инженерии. Понятие зрелости процессов создания ПО	2

4	4	Определение требований к программному обеспечению. Функциональные и нефункциональные требования. Цикл формирования требований. Методы выявления требований. Атрибуты требований	2
5	5	Архитектура ПО. Унифицированный язык моделирования UML	2
6	6	Методы разработки программного обеспечения. Экстремальное программирование. Программирование Scrum	2
7	7	Методология MSF. Основные концепции методологии MSF. Модель процессов. Базовые принципы MSF. Управление компромиссами. Модель команды	2
8	8	Тестирование программного продукта. Управление требованиями, изменениями и конфигурацией	1
8	9	Управление рисками. Основные сведения о рисках. Планирование управления рисками. Процесс управления рисками. Выявление рисков. Классификация рисков. Анализ рисков. Планирование рисков. Извлечение уроков из рисков	1

5.2. Практические занятия, семинары

№ занятия	№ раздела	Наименование или краткое содержание практического занятия, семинара	Кол-во часов
1	4	Выявление требований	2
2-3	4	Актеры, прецеденты, сценарий варианта использования	4
4	5	Диаграмма вариантов использования	2
5-6	5	Диаграмма классов, диаграмма последовательности	4
7-8	5	Диаграмма деятельности, диаграмма развертывания	4

5.3. Лабораторные работы

Не предусмотрены

5.4. Самостоятельная работа студента

Выполнение СРС			
Подвид СРС	Список литературы (с указанием разделов, глав, страниц) / ссылка на ресурс	Семестр	Кол-во часов
Подготовка, выполнение и оформление практических заданий	ПУМД, метод.указ. 1 ЭУМД, осн.лит. 1, с.138-169, осн.лит. 3, с.21-36, с.94-106	2	35,75

6. Текущий контроль успеваемости, промежуточная аттестация

Контроль качества освоения образовательной программы осуществляется в соответствии с Положением о балльно-рейтинговой системе оценивания результатов учебной деятельности обучающихся.

6.1. Контрольные мероприятия (КМ)

№ КМ	Се-местр	Вид контроля	Название контрольного мероприятия	Вес	Макс. балл	Порядок начисления баллов	Учитывается в ПА
------	----------	--------------	-----------------------------------	-----	------------	---------------------------	------------------

1	2	Текущий контроль	Практическое задание №1	0,3	5	<p>Защита практического задания осуществляется индивидуально. Студентом предоставляется оформленный отчет. Оценивается правильность выполнения задания, качество оформления, правильность выводов и ответы на вопросы (задаются 2 вопроса).</p> <p>При оценивании результатов мероприятия используется балльно-рейтинговая система оценивания результатов учебной деятельности обучающихся (утверждена приказом ректора от 24.05.2019 г. № 179)</p> <p>Общий балл при оценке складывается из следующих показателей (за каждую лабораторную работу):</p> <ul style="list-style-type: none"> - задание выполнено правильно – 1 балл - выводы логичны и обоснованы – 1 балл - оформление работы соответствует требованиям – 1 балл - правильный ответ на один вопрос – 1 балл 	зачет
2	2	Текущий контроль	Практическое задание №2	0,3	5	<p>Защита практического задания осуществляется индивидуально. Студентом предоставляется оформленный отчет. Оценивается правильность выполнения задания, качество оформления, правильность выводов и ответы на вопросы (задаются 2 вопроса).</p> <p>При оценивании результатов мероприятия используется балльно-рейтинговая система оценивания результатов учебной деятельности обучающихся (утверждена приказом ректора от 24.05.2019 г. № 179)</p> <p>Общий балл при оценке складывается из следующих показателей (за каждую лабораторную работу):</p> <ul style="list-style-type: none"> - задание выполнено правильно – 1 балл - выводы логичны и обоснованы – 1 балл - оформление работы соответствует требованиям – 1 балл - правильный ответ на один вопрос – 1 балл 	зачет
3	2	Текущий контроль	Практическое задание №3	0,4	5	<p>Защита практического задания осуществляется индивидуально. Студентом предоставляется оформленный отчет. Оценивается правильность выполнения задания, качество оформления, правильность выводов и ответы на вопросы (задаются 2 вопроса).</p> <p>При оценивании результатов мероприятия используется балльно-рейтинговая система оценивания результатов учебной деятельности обучающихся (утверждена приказом ректора от 24.05.2019 г. № 179)</p> <p>Общий балл при оценке складывается из следующих показателей (за каждую лабораторную работу):</p> <ul style="list-style-type: none"> - задание выполнено правильно – 1 балл 	зачет

						- выводы логичны и обоснованы – 1 балл - оформление работы соответствует требованиям – 1 балл - правильный ответ на один вопрос – 1 балл	
6	2	Промежуточная аттестация	зачет	0	100	На аттестационном мероприятии (зачет) происходит оценивание учебной деятельности обучающихся по дисциплине на основе полученных оценок за контрольно-рейтинговые мероприятия текущего контроля. При оценивании результатов учебной деятельности обучающегося по дисциплине используется балльно-рейтинговая система оценивания результатов учебной деятельности обучающихся (утверждена приказом ректора от 24.05.2019 г. № 179) Зачтено: рейтинг обучающегося за мероприятие больше или равен 60 %. Не зачтено: рейтинг обучающегося за мероприятие менее 60 %	зачет

6.2. Процедура проведения, критерии оценивания

Вид промежуточной аттестации	Процедура проведения	Критерии оценивания
зачет	На зачете происходит оценивание учебной деятельности обучающихся по дисциплине на основе полученных оценок за контрольно-рейтинговые мероприятия текущего контроля. При оценивании результатов учебной деятельности обучающегося по дисциплине используется балльно-рейтинговая система оценивания результатов учебной деятельности обучающихся (утверждена приказом ректора от 24.05.2019 г. № 179) Зачтено: рейтинг обучающегося за мероприятие больше или равен 60 %. Не зачтено: рейтинг обучающегося за мероприятие менее 60 %	В соответствии с пп. 2.5, 2.6 Положения

6.3. Оценочные материалы

Компетенции	Результаты обучения	№ КМ			
		1	2	3	6
ПК-1	Знает: методы оценки временной и емкостной сложности программного обеспечения; стандарты и модели жизненного цикла ПО	+	+	+	+
ПК-1	Умеет: оценить временную и емкостную сложность ПО ; использовать модели жизненного цикла ПО	+	+	+	+
ПК-1	Имеет практический опыт: оценки емкостной сложности и времени выполнения программного обеспечения; применения стандартов и моделей жизненного цикла ПО	+	+	+	+

Фонды оценочных средств по каждому контрольному мероприятию находятся в приложениях.

7. Учебно-методическое и информационное обеспечение дисциплины

Печатная учебно-методическая документация

а) основная литература:

Не предусмотрена

б) дополнительная литература:

Не предусмотрена

в) отечественные и зарубежные журналы по дисциплине, имеющиеся в библиотеке:

г) методические указания для студентов по освоению дисциплины:

1. Методические указания по дисциплине «Введение в программную инженерию»

из них: учебно-методическое обеспечение самостоятельной работы студента:

Электронная учебно-методическая документация

№	Вид литературы	Наименование разработки	Наименование ресурса в электронной форме	Доступность (сеть Интернет / локальная сеть; авторизованный / свободный доступ)
1	Основная литература	Зубкова, Т. М. Технология разработки программного обеспечения : учебное пособие / Т. М. Зубкова. — Санкт-Петербург : Лань, 2019. — 324 с. — ISBN 978-5-8114-3842-6. — Текст : электронный // Лань : электронно-библиотечная система. — URL: https://e.lanbook.com/book/122176 (дата обращения: 26.10.2020). — Режим доступа: для авториз. пользователей.	Электронно-библиотечная система издательства Лань	Интернет / Авторизованный
2	Основная литература	Заманский, Б. И. Основы системной инженерии : учебник / Б. И. Заманский, Ф. Г. Кирдяшов. — Москва : МИСИС, 2019. — 80 с. — ISBN 978-5-907061-86-6. — Текст : электронный // Лань : электронно-библиотечная система. — URL: https://e.lanbook.com/book/129015 (дата обращения: 26.10.2020). — Режим доступа: для авториз. пользователей.	Электронно-библиотечная система издательства Лань	Интернет / Авторизованный
3	Основная литература	Баженова, И. В. Практика по получению первичных профессиональных умений и навыков : учебное пособие / И. В. Баженова. — Красноярск : СФУ, 2018. — 124 с. — ISBN 978-5-7638-3918-0. — Текст : электронный // Лань : электронно-библиотечная система. — URL: https://e.lanbook.com/book/117777 (дата обращения: 26.10.2020). — Режим доступа: для авториз. пользователей.	Электронно-библиотечная система издательства Лань	Интернет / Авторизованный
4	Дополнительная литература	Шопырин, Д. Г. Управление проектами разработки ПО. Дисциплина «Гибкие	Электронно-библиотечная	Интернет / Авторизованный

	технологии разработки программного обеспечения» / Д. Г. Шопырин. — Санкт-Петербург : НИУ ИТМО, 2007. — 131 с. — Текст : электронный // Лань : электронно-библиотечная система. — URL: https://e.lanbook.com/book/43554 (дата обращения: 26.10.2020). — Режим доступа: для авториз. пользователей.	система издательства Лань	
--	--------------------------------------------------------------------------------------------------------------------------------------------------------------------------------------------------------------------------------------------------------------------------------------------------------------------------------------------------	---------------------------	--

Перечень используемого программного обеспечения:

1. Microsoft-Office(бессрочно)
2. Microsoft-Visio(бессрочно)

Перечень используемых профессиональных баз данных и информационных справочных систем:

Нет

8. Материально-техническое обеспечение дисциплины

Вид занятий	№ ауд.	Основное оборудование, стенды, макеты, компьютерная техника, предустановленное программное обеспечение, используемое для различных видов занятий
Практические занятия и семинары	203 (3)	ПК в составе (12 шт): Корпус MidiTower Inwin C583 350W Grey Процессор Intel Core 2 Duo E4600, 2,4GHz, 2Mb, 800MHz Socket-775 BOX. Мат.плата ASUS P5KPL-VM, Socket 775.Память 1024Mb PC2-5300(667Mhz) SEC-1. Жесткий диск 160,0 Gb HDD Seagate (ST3160815AS) Barracuda7200.10 8Mb SATA-300 Привод DVD±RW Samsung SH-S202J. Клавиатура Genius (KB-06XE), PS/2, White. Мышь Genius NetScroll 110 white optical (800dpi) PS/2. Монитор 17" Samsung 720N VKS TFT; Системный блок (1 шт): "Стандарт" * (без фильтра для ethernet, без считывателя); Монитор (1 шт): MONITOR Acer V193WV Cb; Проектор (1 шт) Acer X1263; Проекционный экран (1 шт). Лицензионные ПО: Office (Microsoft: 46020***), Windows (Microsoft: 43807***, 41902***), Microsoft VisualStudio 2008 (43807***)
Самостоятельная работа студента	202 (3)	ПК в составе Корпус Корпус MidiTower Inwin C583 350W Grey Процессор Intel Core 2 Duo E4600, 2,4GHz, 2Mb, 800MHz Socket-775 BOX. Мат.плата ASUS P5KPL-VM, Socket 775.Память 1024Mb PC2-5300(667Mhz) SEC-1. Жесткий диск 160,0 Gb HDD Seagate (ST3160815AS) Barracuda7200.10 8Mb SATA-300 Привод DVD±RW Samsung SH-S202J (10 шт.). Клавиатура Genius (KB-06XE), PS/2, White (1 шт.). Мышь Genius NetScroll 110 white optical (800dpi) PS/2 (10 шт.). Монитор 17" Samsung 720N VKS TFT (10 шт.), Проектор acer Projector P1200 (DLP, 2600 люмен, 3700:1, 1024 x 768, D-Sub, HDMI, RCA, S-Video, USB, ПДУ) (1 шт.), Экран для проектора SPM-1103 (1 шт.), Коммутатор D-Lihk DES-1016 A неупр. 16-port UTP 10/100 Mbps (1 шт.)
Зачет, диф.зачет	202 (3)	ПК в составе Корпус Корпус MidiTower Inwin C583 350W Grey Процессор Intel Core 2 Duo E4600, 2,4GHz, 2Mb, 800MHz Socket-775 BOX. Мат.плата ASUS P5KPL-VM, Socket 775.Память 1024Mb PC2-5300(667Mhz) SEC-1. Жесткий диск 160,0 Gb HDD Seagate (ST3160815AS) Barracuda7200.10 8Mb SATA-300 Привод DVD±RW Samsung SH-S202J (10 шт.). Клавиатура Genius (KB-06XE), PS/2, White (1 шт.). Мышь Genius NetScroll 110 white optical (800dpi) PS/2 (10 шт.). Монитор 17" Samsung 720N VKS TFT (10 шт.), Проектор acer Projector

		P1200 (DLP, 2600 люмен, 3700:1, 1024 x 768, D-Sub, HDMI, RCA, S-Video, USB, ПДУ) (1 шт.), Экран для проектора SPM-1103 (1 шт.), Коммутатор D-Lihk DES-1016 А неупр. 16-port UTP 10/100 Mbps (1 шт.)
Лабораторные занятия	203 (3)	ПК в составе (12 шт): Корпус MidiTower Inwin C583 350W Grey Процессор Intel Core 2 Duo E4600, 2,4GHz, 2Mb, 800MHz Socket-775 BOX. Мат.плата ASUS P5KPL-VM, Socket 775.Память 1024Mb PC2-5300(667Mhz) SEC-1. Жесткий диск 160,0 Gb HDD Seagate (ST3160815AS) Barracuda7200.10 8Mb SATA-300 Привод DVD±RW Samsung SH-S202J. Клавиатура Genius (KB-06XE), PS/2, White. Мышь Genius NetScroll 110 white optical (800dpi) PS/2. Монитор 17" Samsung 720N VKS TFT; Системный блок (1 шт): "Стандарт" * (без фильтра для ethernet, без считывателя); Монитор (1 шт): MONITOR Acer V193WV Cb; Проектор (1 шт) Acer X1263; Проекционный экран (1 шт). Лицензионные ПО: Office (Microsoft: 46020***) Windows (Microsoft: 43807***, 41902***) Microsoft VisualStudio 2008 (43807***)