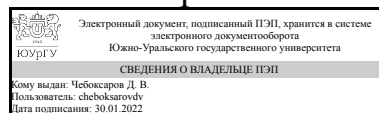


# ЮЖНО-УРАЛЬСКИЙ ГОСУДАРСТВЕННЫЙ УНИВЕРСИТЕТ

УТВЕРЖДАЮ:  
Декан факультета  
Филиал г. Миасс  
Машиностроительный



Д. В. Чебоксаров

## РАБОЧАЯ ПРОГРАММА

дисциплины ФД.02 3D прототипирование и оцифровка реальных объектов для направления 08.03.01 Строительство

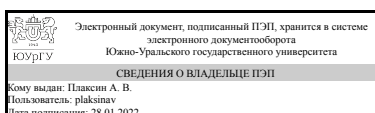
уровень Бакалавриат

форма обучения очная

кафедра-разработчик Технология производства машин

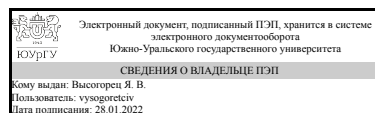
Рабочая программа составлена в соответствии с ФГОС ВО по направлению подготовки 08.03.01 Строительство, утверждённым приказом Минобрнауки от 31.05.2017 № 481

Зав.кафедрой разработчика,  
к.техн.н., доц.



А. В. Плаксин

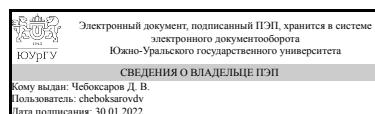
Разработчик программы,  
старший преподаватель



Я. В. Высогорец

СОГЛАСОВАНО

Руководитель направления  
к.техн.н., доц.



Д. В. Чебоксаров

## 1. Цели и задачи дисциплины

Цель освоения дисциплины – формирование у студентов комплекса знаний, умений и навыков: • создания 3D моделей и прототипов промышленных изделий и агрегатов; • технологии реверсивного инжиниринга при проектировании изделий для обслуживания процессов в машиностроении; • использования на производстве и в конструкторской деятельности технологии послойного наплавления; • использования на производстве и в конструкторской деятельности технологии лазерной стереолитографии; • возможностей контактного и бесконтактного перевода в цифровой и векторный виды реальных промышленных изделий, в том числе для дальнейшего ремонта и последующей обработки методами механической обработки и аддитивных технологий. Задачи освоения дисциплины: • овладение на практике методами построения прототипов изделий различной сложности с использованием технологии моделирования методом послойного наплавления (FDM) и технологии лазерной стереолитографии; • изучение способов создания цифровых и векторных копий изделий, рабочего инструмента и быстроизнашивающихся деталей без использования конструкторской документации; • совершенствование навыков работы с современными CAD системами для разработки 3D моделей, предназначенных для реализации технологических процессов послойного наращивания.

## Краткое содержание дисциплины

В процессе изучения дисциплины рассматриваются вопросы использования CAD и CAE систем в аддитивном производстве, основные принципы и последовательность процесса прототипирования изделий различной сложности, особенности технологии моделирования методом послойного наплавления и её использование для создания прототипов изделий, особенности технологии лазерной стереолитографии и её использование для создания прототипов изделий, возможности создания и ремонта промышленных изделий с копированием образца и принципы контактного и бесконтактного сканирования изделий для создания их цифровых и физических копий.

## 2. Компетенции обучающегося, формируемые в результате освоения дисциплины

Планируемые результаты освоения ОП ВО (компетенции)	Планируемые результаты обучения по дисциплине
ОПК-2 Способен понимать принципы работы современных информационных технологий и использовать их для решения задач профессиональной деятельности	Знает: теоретическую базу, необходимую для автоматизированного прототипирования и оцифровки объектов строительства Умеет: использовать специализированные программы для 3D-прототипирования и оцифровки реальных объектов Имеет практический опыт: трёхмерного моделирования в современном ПО, сканирования и обработки данных сканирования в ходе реверсивного инжиниринга

## 3. Место дисциплины в структуре ОП ВО

Перечень предшествующих дисциплин, видов работ учебного плана	Перечень последующих дисциплин, видов работ
1.О.14 Информатика и программирование, 1.О.19 Компьютерная графика	Не предусмотрены

Требования к «входным» знаниям, умениям, навыкам студента, необходимым при освоении данной дисциплины и приобретенным в результате освоения предшествующих дисциплин:

Дисциплина	Требования
1.О.19 Компьютерная графика	<p>Знает: основы компьютерной графики, технологию работы в программе AutoCAD и/или Компас; возможности применения технологии двумерного и трехмерного моделирования в AutoCAD и/или Компас/ Руководящие документы по разработке и оформлению технической документации Состав, содержание и требования к документации по созданию (реконструкции, ремонту, функционированию) объектов градостроительной деятельности Современные средства автоматизации в сфере градостроительной деятельности, включая автоматизированные информационные системы Средства информационно-коммуникационных технологий, в том числе средства автоматизации деятельности, включая автоматизированные информационные системы Умеет: применять систему автоматизированного геометрического проектирования AutoCAD и/или Компас при выполнении проектно-конструкторской документации и расчётно-графических работ; редактировать объекты, управлять свойствами объектов, работать с данными; создавать компоновки листов и выводить на печать чертежи зданий Имеет практический опыт: работы в программе AutoCAD и/или Компас по конструированию зданий и составлению проектно-конструкторской и технической документации; двух и трёхмерного конструирования, позволяющего автоматизировать решение чертежных задач систематизации необходимой информации для разработки документации для производства работ по инженерно-техническому проектированию определения методов и инструментария для разработки документации для производства работ по инженерно-техническому проектированию</p>
1.О.14 Информатика и программирование	<p>Знает: Основные понятия информации и данных, свойства информации, инструментальные средства для обработки информации, основные компьютерные программы для обработки текста, графических изображений, выполнения расчетов в электронных таблицах и составления</p>

	<p>презентаций. Основы и классификацию информационных технологий, методики поиска, сбора и обработки информации; актуальные российские и зарубежные источники информации в сфере профессиональной деятельности Умеет: Работать в качестве пользователя персонального компьютера. Решать стандартные задачи профессиональной деятельности с использованием информационно-коммуникационных технологий, применять методики поиска, сбора и обработки информации; осуществляет критический анализ и синтез информации, полученной из разных источников Имеет практический опыт: Работы на персональном компьютере в офисных приложениях. Поиска и обработки информации профессионального назначения в локальных и глобальных компьютерных сетях., применения информационных технологий для поиска, анализа и систематизации информации при решении поставленных задач</p>
--	---

#### 4. Объём и виды учебной работы

Общая трудоемкость дисциплины составляет 2 з.е., 72 ч., 36,25 ч. контактной работы

Вид учебной работы	Всего часов	Распределение по семестрам в часах
		Номер семестра
		5
Общая трудоёмкость дисциплины	72	72
<i>Аудиторные занятия:</i>	32	32
Лекции (Л)	0	0
Практические занятия, семинары и (или) другие виды аудиторных занятий (ПЗ)	32	32
Лабораторные работы (ЛР)	0	0
<i>Самостоятельная работа (СРС)</i>	35,75	35,75
с применением дистанционных образовательных технологий	0	
3D-моделирование - изучение ПО, методов трёхмерного моделирования, создание прототипа изделия и подготовка конструкторской документации	1	1
Обработка моделей, полученных реверс-инжинирингом в CAD-системе	10	10
Реверс-инжиниринг	9,75	9.75
Подготовка к зачёту	15	15
Консультации и промежуточная аттестация	4,25	4,25
Вид контроля (зачет, диф.зачет, экзамен)	-	зачет

#### 5. Содержание дисциплины

№ раздела	Наименование разделов дисциплины	Объем аудиторных занятий по видам в часах			
		Всего	Л	ПЗ	ЛР
1	Области применения 3D-прототипирования	6	0	6	0
2	Методы 3D-прототипирования	6	0	6	0
3	Виды прототипов Этапы 3D-прототипирования	6	0	6	0
4	Этапы 3D-прототипирования	6	0	6	0
5	Области применения 3D-сканеров: краткий обзор	5	0	5	0
6	Средства оцифровки реальных объектов	1	0	1	0
7	Методы создания и корректировки компьютерных моделей	1	0	1	0
8	Контроль качества и реверс-инжиниринг	1	0	1	0

### 5.1. Лекции

Не предусмотрены

### 5.2. Практические занятия, семинары

№ занятия	№ раздела	Наименование или краткое содержание практического занятия, семинара	Кол-во часов
1	1	Области применения 3D-прототипирования	6
2	2	Виды прототипов Этапы 3D-прототипирования	6
3	3	Методы 3D-прототипирования	6
4	4	Этапы 3D-прототипирования	6
5	5	Области применения 3D-сканеров: краткий обзор	5
6	6	Средства оцифровки реальных объектов	1
7	7	Методы создания и корректировки компьютерных моделей	1
8	8	Контроль качества и реверс-инжиниринг	1

### 5.3. Лабораторные работы

Не предусмотрены

### 5.4. Самостоятельная работа студента

Выполнение СРС			
Подвид СРС	Список литературы (с указанием разделов, глав, страниц) / ссылка на ресурс	Семестр	Кол-во часов
3D-моделирование - изучение ПО, методов трёхмерного моделирования, создание прототипа изделия и подготовка конструкторской документации	Вся литература курса	5	1
Обработка моделей, полученных реверс-инжинирингом в САД-системе	Вся литература курса	5	10
Реверс-инжиниринг	Вся литература курса	5	9,75
Подготовка к зачёту	Вся литература курса	5	15

### 6. Текущий контроль успеваемости, промежуточная аттестация

Контроль качества освоения образовательной программы осуществляется в соответствии с Положением о балльно-рейтинговой системе оценивания результатов учебной деятельности обучающихся.

### 6.1. Контрольные мероприятия (КМ)

№ КМ	Се-местр	Вид контроля	Название контрольного мероприятия	Вес	Макс. балл	Порядок начисления баллов	Учи-тыва-ется в ПА
1	5	Текущий контроль	кр1	1	3	Проводится контрольная работа на предмет практического применения теоретического материала. При оценивании результатов используется балльно-рейтинговая система оценивания, утвержденная приказом ректора от 24.05.2019 г. №179. Правильное решение задачи - 2 балла, в решении допущены ошибки - 1 балл, неправильное решение - 0 баллов. Максимальное количество баллов в контрольной работе - 3.	зачет
2	5	Текущий контроль	кр2	1	3	Проводится контрольная работа на предмет практического применения теоретического материала. При оценивании результатов используется балльно-рейтинговая система оценивания, утвержденная приказом ректора от 24.05.2019 г. №179. Правильное решение задачи - 2 балла, в решении допущены ошибки - 1 балл, неправильное решение - 0 баллов. Максимальное количество баллов в контрольной работе - 3.	зачет
3	5	Текущий контроль	кр3	1	3	Проводится контрольная работа на предмет практического применения теоретического материала. При оценивании результатов используется балльно-рейтинговая система оценивания, утвержденная приказом ректора от 24.05.2019 г. №179. Правильное решение задачи - 2 балла, в решении допущены ошибки - 1 балл, неправильное решение - 0 баллов. Максимальное количество баллов в контрольной работе - 3.	зачет
4	5	Текущий контроль	кр4	1	3	Проводится контрольная работа на предмет практического применения теоретического материала. При оценивании результатов используется балльно-рейтинговая система оценивания, утвержденная приказом ректора от 24.05.2019 г. №179. Правильное решение задачи - 2 балла, в решении допущены ошибки - 1 балл, неправильное решение - 0 баллов. Максимальное количество баллов в контрольной работе - 3.	зачет
5	5	Проме-жуточная аттестация	Зачёт	-	3	Теоретический вопрос - согласно лекционному материалу Практический вопрос - создать 3D-модель, чертёж, САПР проектирование детали типа	зачет

					<p>"Втулка"</p> <p>Зачтено: Задание выполнено на 60% и более. Максимальный балл за задание ставится в том случае, когда трёхмерные модели, чертежи и спецификации, технологические процессы и модели выполнены в соответствии с заданием и содержат не более 5% брака. 2 балла ставятся в том случае, когда трёхмерные модели, чертежи и спецификации, технологические процессы и модели выполнены в соответствии с заданием и содержат более 5% брака, но не содержат грубых ошибок. Не зачтено: Задание выполнено менее, чем на 60%, либо содержит грубые ошибки.</p>	
--	--	--	--	--	---	--

## 6.2. Процедура проведения, критерии оценивания

Вид промежуточной аттестации	Процедура проведения	Критерии оценивания
зачет	<p>Студент допускается к зачёту при выполненных семестровых заданиях и сданных контрольных работах. Студенты запускаются на экзамен всей группой. Каждому из них выдаётся билет с двумя теоретическими вопросами, на которые они отвечают в письменной форме и один практический вопрос на ПК. При оценивании результатов мероприятия используется БРС оценивания результатов учебной деятельности обучающихся (приказ ректора от 24.05.2019 №179). Максимальное количество баллов за одну работу - 3. Правильный ответ соответствует 3 баллам, частично правильный - 1-2 баллам. Весовой коэффициент - 1.</p> <p>Зачтено: Задание выполнено на 60% и более. Максимальный балл за задание ставится в том случае, когда трёхмерные модели, чертежи и спецификации, технологические процессы и модели выполнены в соответствии с заданием и содержат не более 5% брака. 2 балла ставятся в том случае, когда трёхмерные модели, чертежи и спецификации, технологические процессы и модели выполнены в соответствии с заданием и содержат более 5% брака, но не содержат грубых ошибок. Не зачтено: Задание выполнено менее, чем на 60%, либо содержит грубые ошибки.</p>	В соответствии с пп. 2.5, 2.6 Положения

## 6.3. Оценочные материалы

Компетенции	Результаты обучения	№ КМ				
		1	2	3	4	5
ОПК-2	Знает: теоретическую базу, необходимую для автоматизированного прототипирования и оцифровки объектов строительства	+			+	+
ОПК-2	Умеет: использовать специализированные программы для 3D-прототипирования и оцифровки реальных объектов		+			+
ОПК-2	Имеет практический опыт: трёхмерного моделирования в современном ПО, сканирования и обработки данных сканирования в ходе реверсивного			+		+

Фонды оценочных средств по каждому контрольному мероприятию находятся в приложениях.

## 7. Учебно-методическое и информационное обеспечение дисциплины

### Печатная учебно-методическая документация

#### а) основная литература:

1. Высогорец, Я.В. CAD, CAM, CAE, PLM, PDM. Часть 1: учебное пособие для СРС / Я.В. Высогорец; под ред. Ю.Г. Микова. - Челябинск: Издательский центр ЮУрГУ, 2014. - 98 с.
2. Высогорец, Я.В. CAD, CAM, CAE, PLM, PDM. Часть 2: учебное пособие для СРС / Я.В. Высогорец; под ред. Ю.Г. Микова. - Челябинск: Издательский центр ЮУрГУ, 2016. - 98 с.
3. Высогорец, Я.В. CAD, CAM, CAE, PLM, PDM. Часть 3. Поверхностное и листовое моделирование: учебное пособие / Я.В.Высогорец; под ред. Ю.Г.Микова.- Челябинск : Издательский центр ЮУрГУ, 2018.-108 с.:ил.
4. Ефремов, Г.В. Инженерная и компьютерная графика на базе графических систем : учебное пособие / Г.В.Ефремов, С.И.Нюкалова. - Старый Оскол : ТНТ , 2015. - 256 с.: ил.
5. Высогорец, Я.В. САПР ТП «Вертикаль»: учебное пособие для самостоятельной работы / Я.В. Высогорец, С.Г. Чиненов. – Челябинск: Изд-во ЮУрГУ, 2012. – 48 с.
6. Высогорец, Я.М. CAD, CAM, CAE, PLM, PDM . Часть 2 : CAD, CAE в конструкторско-технологическом проектировании : учебное пособие для самостоятельной работы / Я.В. Высогорец ; под ред. Ю.Г.Микова. – Челябинск: Издательский центр ЮУрГУ, 2016. – 97 с.: ил.

#### б) дополнительная литература:

1. Высогорец, Я.В. САПР ТП «Вертикаль»: учебное пособие для самостоятельной работы / Я.В. Высогорец, С.Г. Чиненов. – Челябинск: Изд-во ЮУрГУ, 2012. – 48 с.

#### в) отечественные и зарубежные журналы по дисциплине, имеющиеся в библиотеке: Не предусмотрены

#### г) методические указания для студентов по освоению дисциплины:

1. Высогорец, Я.В. CAD, CAM, CAE, PLM, PDM. Часть 2: учебное пособие для СРС / Я.В. Высогорец; под ред. Ю.Г. Микова. - Челябинск: Издательский центр ЮУрГУ, 2016. - 98 с.
2. Высогорец, Я.В. CAD, CAM, CAE, PLM, PDM. Часть 1: учебное пособие для СРС / Я.В. Высогорец; под ред. Ю.Г. Микова. - Челябинск: Издательский центр ЮУрГУ, 2014. - 98 с.

из них: учебно-методическое обеспечение самостоятельной работы студента:



1. Высогорец, Я.В. CAD, CAM, CAE, PLM, PDM. Часть 2: учебное пособие для СПС / Я.В. Высогорец; под ред. Ю.Г. Микова. - Челябинск: Издательский центр ЮУрГУ, 2016. - 98 с.

2. Высогорец, Я.В. CAD, CAM, CAE, PLM, PDM. Часть 1: учебное пособие для СПС / Я.В. Высогорец; под ред. Ю.Г. Микова. - Челябинск: Издательский центр ЮУрГУ, 2014. - 98 с.

### Электронная учебно-методическая документация

Нет

Перечень используемого программного обеспечения:

1. ASCON-Компас 3D(бессрочно)
2. -Creo Academic(бессрочно)

Перечень используемых профессиональных баз данных и информационных справочных систем:

Нет

### 8. Материально-техническое обеспечение дисциплины

Вид занятий	№ ауд.	Основное оборудование, стенды, макеты, компьютерная техника, предустановленное программное обеспечение, используемое для различных видов занятий
Практические занятия и семинары	304 (4)	Системный блок Intel Core i5-6400 Skylake OEM, Dimm DDR Crucial 8Gb, 500Gb Seagate Barracuda, Gigabite GA-H110M-S2 RTL, ASUS GT730-SL-2GD5-BRK RTL – 10 шт., Монитор LCD Samsung 24' FullHD LED – 10 шт. MS Windows, MS Office (Договор от 29.08.2017 №64 с АО «СофтЛайн Трейд»), Компас-3D v14, v15 Лицензионное соглашение №ДЛ-13-00492 Adem 8.2 Соглашение о лицензировании программного обеспечения 07123667 Vertical 2013 Лицензионное соглашение на использование программного комплекса ЗАО «АСКОН» №ДЛ-13-00492 Лоцман:PLM Лицензионное соглашение №ДЛ-13-00492