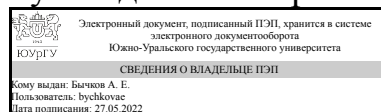


# ЮЖНО-УРАЛЬСКИЙ ГОСУДАРСТВЕННЫЙ УНИВЕРСИТЕТ

УТВЕРЖДАЮ:  
Руководитель направления



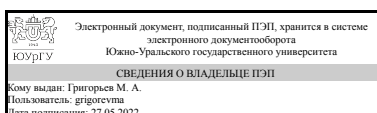
А. Е. Бычков

## РАБОЧАЯ ПРОГРАММА

дисциплины 1.О.18 Компьютерная графика  
для направления 15.03.06 Мехатроника и робототехника  
уровень Бакалавриат  
форма обучения очная  
кафедра-разработчик Электропривод и мехатроника

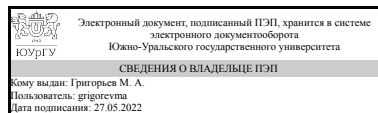
Рабочая программа составлена в соответствии с ФГОС ВО по направлению подготовки 15.03.06 Мехатроника и робототехника, утверждённым приказом Минобрнауки от 17.08.2020 № 1046

Зав.кафедрой разработчика,  
д.техн.н., проф.



М. А. Григорьев

Разработчик программы,  
д.техн.н., проф., заведующий  
кафедрой



М. А. Григорьев

## 1. Цели и задачи дисциплины

Цель изучения курса «Компьютерная графика» состоит в развитии студентов пространственного мышления для дальнейшего овладения общеинженерными и специальными техническими дисциплинами, дать знания и привить навыки выполнения и чтения изображений предметов на основе требований ЕСКД. Задача дисциплины – научиться читать и выполнять технические чертежи, схемы и соответствующую конструкторскую документацию с учетом требований ЕСКД. Знакомство студентов с понятием компьютерной графики, геометрического моделирования, графическими объектами, с современными интерактивными графическими системами для решения задач автоматизации чертежно-графических работ на примере Solid Works.

## Краткое содержание дисциплины

В курсе "Компьютерная графика" студенты выполняют задания "Детализирование чертежа общего вида" и "Выполнение сборочного чертежа изделия". Эти задания нацелены на изучение норм и правил оформления конструкторской документации в соответствии со стандартами ЕСКД, приобретение студентами навыков конструирования деталей и узлов машин общего назначения, овладение теоретическими и практическими основами современной компьютерной технологии, обучение студентов технике и методам использования графического программного обеспечения для построения электронных 3D-модели деталей и узлов и выполнения их чертежей с использованием стандартов ЕСКД. Вид итогового контроля - дифференцированный зачет.

## 2. Компетенции обучающегося, формируемые в результате освоения дисциплины

Планируемые результаты освоения ОП ВО (компетенции)	Планируемые результаты обучения по дисциплине
ОПК-5 Способен работать с нормативно-технической документацией, связанной с профессиональной деятельностью, с учетом стандартов, норм и правил	Знает: Методы осуществления расчётов по типовым методикам, методы проектирования технологического оборудования с использованием стандартных средств автоматизации проектирования в соответствии с техническим заданием. Знать требования стандартов ЕСКД на составление и оформление типовой технической документации на чертежи деталей, сборочных единиц и элементов конструкций. Знать графические пакеты Умеет: Осуществлять расчёты по типовым методикам, проектировать технологическое оборудование с использованием стандартных средств автоматизации проектирования в соответствии с техническим заданием. Уметь составлять и оформлять типовую техническую документацию на основе использования информационных технологий, в том числе современных средств компьютерной графики, графически отображать геометрические образы изделий и объектов ГПС.

	Имеет практический опыт: Проведения расчётов по типовым методикам, проектирования технологического оборудования с использованием стандартных средств автоматизации проектирования в соответствии с техническим заданием и в соответствии с ЕСКД на основе знания графических пакетов и умения применять новые компьютерные технологии "3D-модель - 2D-чертёж
--	---

### 3. Место дисциплины в структуре ОП ВО

Перечень предшествующих дисциплин, видов работ учебного плана	Перечень последующих дисциплин, видов работ
1.О.16 Начертательная геометрия, 1.О.17 Инженерная графика	1.О.04 Деловой иностранный язык, 1.О.24 Методы и средства измерений, 1.О.05 Предметно-ориентированный иностранный язык, 1.О.21 Детали машин и основы конструирования

Требования к «входным» знаниям, умениям, навыкам студента, необходимым при освоении данной дисциплины и приобретенным в результате освоения предшествующих дисциплин:

Дисциплина	Требования
1.О.17 Инженерная графика	Знает: Правила выполнения чертежей деталей, сборочных единиц и элементов конструкций; требования стандартов Единой системы конструкторской документации (ЕСКД) и Единой системы технической документации (ЕСТД) к оформлению и составлению чертежей, методы решения инженерно-геометрических задач на чертеже Умеет: Анализировать форму предметов по их чертежам, строить и читать чертежи; решать инженерно-геометрические задачи на чертеже; применять нормативные документы и государственные стандарты, необходимые для оформления чертежей и другой конструкторско-технологической документации; уметь применять ручные (карандаш и бумага) или компьютерные технологии для построения чертежей и изучения пространственных свойств геометрических объектов Имеет практический опыт: Выполнения проекционных чертежей и оформления конструкторской документации в соответствии с ЕСКД, самостоятельно пользоваться учебной и справочной литературой
1.О.16 Начертательная геометрия	Знает: Методы проецирования и построение изображений геометрических фигур технологического оборудования, его деталей и узлов с использованием средств автоматизации проектирования и в соответствии с техническим заданием Умеет: Анализировать форму предметов в натуре и по их чертежам при

	проведении расчётов по типовым методикам и на основе методов построения изображений геометрических фигур проектировать технологическое оборудование с использованием средств автоматизации проектирования и в соответствии с техническим заданием Имеет практический опыт: Решения метрических и позиционных задач, методами проецирования и изображения пространственных объектов при проведении расчётов по типовым методикам; на основе методов построения изображений геометрических фигур проектировать технологическое оборудование с использованием стандартных средств автоматизации проектирования и в соответствии с техническим заданием
--	---

#### 4. Объём и виды учебной работы

Общая трудоемкость дисциплины составляет 2 з.е., 72 ч., 36,25 ч. контактной работы

Вид учебной работы	Всего часов	Распределение по семестрам в часах	
		Номер семестра	
		3	
Общая трудоёмкость дисциплины	72	72	
<i>Аудиторные занятия:</i>	32	32	
Лекции (Л)	0	0	
Практические занятия, семинары и (или) другие виды аудиторных занятий (ПЗ)	32	32	
Лабораторные работы (ЛР)	0	0	
<i>Самостоятельная работа (СРС)</i>	35,75	35,75	
подготовка к диф. зачету	10	10	
расчетно графические задания (3 задания)	25,75	25.75	
Консультации и промежуточная аттестация	4,25	4,25	
Вид контроля (зачет, диф.зачет, экзамен)	-	диф.зачет	

#### 5. Содержание дисциплины

№ раздела	Наименование разделов дисциплины	Объем аудиторных занятий по видам в часах			
		Всего	Л	ПЗ	ЛР
1	Моделирование. По двум данным видам детали сконструировать 3D модель в программе Solid works. По полученной модели выполнить чертеж детали на листе формата А3, состоящий из трех изображений, построить указанные разрезы, а также необходимые сечения, местные и дополнительные виды.	8	0	8	0
2	Детализация.Выполнение чертежей деталей в программе Solid Works	12	0	12	0

	типа корпус, крышка ,(деталь с обработанными и не обработанными поверхностями),вал, по чертежу общего вида (3 фор-мата А3). Детали создаются по 3D-технологии. Простановка размеров на 2D чертеже, полученном с 3D моделей. Аксонометрия.				
3	Сборочный чертеж специфицированного изделия. Объем задания: формат А3, спецификация формат А4 Выполнение сборочного чертежа изделия по рабочим чертежам деталей, описанию его устройства и работы. Все детали узла создаются в 3D. Узел собирается в 3D.	12	0	12	0

### 5.1. Лекции

Не предусмотрены

### 5.2. Практические занятия, семинары

№ занятия	№ раздела	Наименование или краткое содержание практического занятия, семинара	Кол-во часов
1	1	Знакомство с программой Solid works.	2
2	1	Выдача задания №1. Выполнение модели детали в 3D моделировании.	2
3	1	Выполнение модели детали в 3D моделировании.	2
4	1	На основе 3D модели выполняется чертеж детали., простановка размеров.	2
5	2	Выдача задания 2. Выполнение 3D модели крышки подшипника (сборочного чертежа).	2
6	2	На основе 3D модели выполняется чертеж крышки, простановка размеров.	2
7	2	Выполнение 3D модели вала.	2
8	2	На основе 3D модели выполняется чертеж вала, простановка размеров.	2
9	2	Выполнение 3D модели корпусной детали сборочного чертежа.	2
10	2	На основе 3D модели выполняется чертеж вала, простановка размеров.	2
11	3	Выдача задания 3. Знакомство со сборочным чертежом	2
12	3	Выполнение корпусной детали (1 деталь) сборочного чертежа (3D модель).	2
13	3	Выполнение детали №2,3 сборочного чертежа.	2
14	3	Выполнение детали №4,5 сборочного чертежа	2
15	3	Выполнение детали №6,7 сборочного чертежа.	2
16	3	Выполнение стандартных изделий. Сборка.	2

### 5.3. Лабораторные работы

Не предусмотрены

### 5.4. Самостоятельная работа студента

Выполнение СРС			
Подвид СРС	Список литературы (с указанием разделов, глав, страниц) / ссылка на ресурс	Семестр	Кол-во часов
подготовка к диф. зачету	[Осн. лит., 1], с.6-112; [Осн. лит., 2], с. 10-400; [Доп. лит., 1], с.6-100, ЭУМД: [Осн. лит., 1], с.5-153 " [Осн. лит., 2], с. 6-116, с. [Осн. лит., 3] с. 79-205, Отечественные и зарубежные журналы по дисциплине [1], Методические пособия для	3	10

	самостоятельной работы студента, для преподавателя [1] с. 3-70; ПО: Microsoft-Windows(бессрочно), Microsoft-Office(бессрочно), Dassault Systèmes-SolidWorks Education Edition 500 CAMPUS(бессрочно)		
расчетно графические задания (3 задания)	[Осн. лит., 1], с.6-112; [Осн. лит., 2], с. 10-400; [Доп. лит., 1], с.6-100,,ЭУМД: [Осн. лит., 1], с.5-153 " [Осн. лит., 2], с. 6-116, с. [Осн. лит., 3] с. 79-205, Отечественные и зарубежные журналы по дисциплине [1],Методические пособия для самостоятельной работы студента, для преподавателя [1] с. 3-70; ПО: Microsoft-Windows(бессрочно), Microsoft-Office(бессрочно), Dassault Systèmes-SolidWorks Education Edition 500 CAMPUS(бессрочно)	3	25,75

## 6. Фонд оценочных средств для проведения текущего контроля успеваемости, промежуточной аттестации

Контроль качества освоения образовательной программы осуществляется в соответствии с Положением о балльно-рейтинговой системе оценивания результатов учебной деятельности обучающихся.

### 6.1. Контрольные мероприятия (КМ)

№ КМ	Се-местр	Вид контроля	Название контрольного мероприятия	Вес	Макс. балл	Порядок начисления баллов	Учитывается в ПА
1	3	Текущий контроль	Расчетно-графические задания (1. моделирование)	0,2	5	При оценивании результатов мероприятия используется балльно-рейтинговая система оценивания результатов учебной деятельности обучающихся (утверждена приказом ректора от 24.05.2019 г. № 179) Общий балл (5 баллов) при оценке складывается из следующих показателей (за каждое выполненное задание): -задания выполнены верно и соответствуют ГОСТам (3 балла) - студент может ответить на вопросы по заданию(1 балл) -	дифференцированный зачет

						задание выполнено в срок (1 балл) , в случае не выполнения задания 0 баллов.	
2	3	Текущий контроль	Расчетно-графические задания 2- детализовка	0,3	5	При оценивании результатов мероприятия используется балльно-рейтинговая система оценивания результатов учебной деятельности обучающихся (утверждена приказом ректора от 24.05.2019 г. № 179) Общий балл (5 баллов) при оценке складывается из следующих показателей (за каждое выполненное задание): -задания выполнены верно и соответствуют ГОСТам (3 балла) - студент может ответить на вопросы по заданию(1 балл) - задание выполнено в срок (1 балл) , в случае не выполнения задания 0 баллов.	дифференцированный зачет
3	3	Текущий контроль	контрольно-графическая работа 3	0,5	5	При оценивании результатов мероприятия используется балльно-рейтинговая система оценивания результатов учебной деятельности обучающихся (утверждена приказом ректора от 24.05.2019 г. № 179) Общий балл (5 баллов) при оценке складывается из следующих показателей (за каждое выполненное задание): -задания выполнены верно и соответствуют ГОСТам (3 балла) - студент может ответить на вопросы по заданию(1 балл) -	дифференцированный зачет

						задание выполнено в срок (1 балл) ; в случае не выполнения задания 0 баллов.	
4	3	Промежуточная аттестация	дифференцированный зачет	-	5	При оценивании результатов мероприятия используется балльно-рейтинговая система оценивания результатов учебной деятельности обучающихся (утверждена приказом ректора от 24.05.2019 г. № 179) Общий балл (5 баллов) при оценке складывается из следующих показателей (за каждое выполненное задание): -задания выполнены верно и соответствуют ГОСТам (3 балла) - студент может ответить на вопросы по заданию(1 балл) - задание выполнено в срок (1 балл)	дифференцированный зачет

## 6.2. Процедура проведения, критерии оценивания

Вид промежуточной аттестации	Процедура проведения	Критерии оценивания
дифференцированный зачет	<p>К зачету допускаются студенты, выполнившие все задания за семестр. На последнем занятии студент выполняет зачетный билет. Задание состоит в выполнении 3D модели корпусной детали, входящей в сборочную единицу. Чертеж детали, кроме изображения детали, должен содержать также и необходимые для ее изготовления и контроля размеры (ГОСТ 2.307-2011), обозначение шероховатости поверхностей, данные о материале. Расположение видов каждой детали, принятые разрезы и сечения должны выполняться в соответствии с ГОСТ 2.305-2008. Необходимо стремиться к минимальному количеству видов, но не за счет уменьшения ясности и полноты чертежа. Форма всех элементов детали должна быть полностью выявлена. При оценивании результатов мероприятия используется балльно-рейтинговая система оценивания результатов учебной деятельности обучающихся (утверждена приказом ректора от 24.05.2019 г. № 179). Оценка на зачете рассчитывается по рейтингу обучающегося по дисциплине Rд на основе рейтинга по текущему контролю Rтек по формуле: <math>R_{тек}=0,2</math></p>	В соответствии с пп. 2.5, 2.6 Положения



	<p>КМ1+0,3КМ2+0,5КМ3, при этом Rтек рассчитывается на основе баллов, набранных обучающимся по результатам текущего контроля с учетом весовых коэффициентов. Но студент вправе улучшить свой результат при помощи сдачи промежуточной аттестации, тогда рейтинг обучающегося по дисциплине рассчитывается по формуле: <math>R_d = 0,6R_{тек} + 0,4R_{па}</math>, где <math>R_{па}</math> - рейтинг за промежуточную аттестацию. Критерии оценивания 0-59 баллов - неудовлетворительно; 60- 74 балла - удовлетворительно, 75-84балла- хорошо, 85-100 баллов - отлично.</p>	
--	--	--

### 6.3. Паспорт фонда оценочных средств

Компетенции	Результаты обучения	№ КМ			
		1	2	3	4
ОПК-5	Знает: Методы осуществления расчётов по типовым методикам, методы проектирования технологического оборудования с использованием стандартных средств автоматизации проектирования в соответствии с техническим заданием. Знать требования стандартов ЕСКД на составление и оформление типовой технической документации на чертежи деталей, сборочных единиц и элементов конструкций. Знать графические пакеты	+	+	+	+
ОПК-5	Умеет: Осуществлять расчёты по типовым методикам, проектировать технологическое оборудование с использованием стандартных средств автоматизации проектирования в соответствии с техническим заданием. Уметь составлять и оформлять типовую техническую документацию на основе использования информационных технологий, в том числе современных средств компьютерной графики, графически отображать геометрические образы изделий и объектов ГПС.	+	+	+	+
ОПК-5	Имеет практический опыт: Проведения расчётов по типовым методикам, проектирования технологического оборудования с использованием стандартных средств автоматизации проектирования в соответствии с техническим заданием и в соответствии с ЕСКД на основе знания графических пакетов и умения применять новые компьютерные технологии "3D-модель - 2D-чертёж	+	+	+	+

Типовые контрольные задания по каждому мероприятию находятся в приложениях.

## 7. Учебно-методическое и информационное обеспечение дисциплины

### Печатная учебно-методическая документация

#### а) основная литература:

1. Чекмарев, А. А. Справочник по машиностроительному черчению Текст А. А. Чекмарев, В. К. Осипов. - 9-е изд., стер. - М.: Высшая школа, 2009. - 492, [1] с.
2. Инженерная 3D-компьютерная графика Текст монография А. Л. Хейфец и др.; под ред. А. Л. Хейфеца ; Юж.-Урал. гос. ун-т ; ЮУрГУ. - Челябинск: Издательство ЮУрГУ, 2010. - 412, [1] с. ил. электрон. версия

#### б) дополнительная литература:

1. Швайгер, А. М. AutoCAD - лабораторный практикум по инженерной графике и техническому конструированию Текст учеб. пособие по

направлениям 141000, 15900, 190109 и др. А. М. Швайгер, А. Л. Решетов ; Юж.-Урал. гос. ун-т, Каф. Графика ; ЮУрГУ. - Челябинск: Издательский Центр ЮУрГУ, 2013. - 212, [1] с. ил. электрон. версия

в) отечественные и зарубежные журналы по дисциплине, имеющиеся в библиотеке:

1. Геометрия и графика: Научно-методический журнал. М.: ИНФРА-М.

г) методические указания для студентов по освоению дисциплины:

1. Резьбы, крепежные резьбовые изделия, разъемные и неразъемные соединения деталей, зубчатые передачи [Текст] : учеб. пособие / Н. П. Сенигов, В. А. Пилатова, А. Л. Решетов, В. А. Краснов ; под ред. А. М. Швайгера ; Юж.-Урал. гос. ун-т, Каф. Графика; ЮУрГУ Челябинск : Издательство ЮУрГУ

из них: учебно-методическое обеспечение самостоятельной работы студента:

1. Резьбы, крепежные резьбовые изделия, разъемные и неразъемные соединения деталей, зубчатые передачи [Текст] : учеб. пособие / Н. П. Сенигов, В. А. Пилатова, А. Л. Решетов, В. А. Краснов ; под ред. А. М. Швайгера ; Юж.-Урал. гос. ун-т, Каф. Графика; ЮУрГУ Челябинск : Издательство ЮУрГУ

### Электронная учебно-методическая документация

№	Вид литературы	Наименование ресурса в электронной форме	Библиографическое описание
1	Основная литература	Учебно-методические материалы кафедры	Решетов, А. Л. Рабочая конструкторская документация Текст учеб. пособие по направлению "Инженер. дело, технологии и техн. науки" А. Л. Решетов, Е. П. Дубовикова, Е. А. Усманова ; Юж.-Урал. гос. ун-т, Каф. Графика ; ЮУрГУ. - Челябинск: Издательский Центр ЮУрГУ, 2015. - 167, [1] с. ил. <a href="https://resh.susu.ru/Rab_dokum.pdf">https://resh.susu.ru/Rab_dokum.pdf</a>
2	Основная литература	Учебно-методические материалы кафедры	Решетов, А. Л. Справочное руководство к заданиям по машиностроительному черчению Текст учеб. пособие по направлению "Инж. дело, технологии и техн. науки" А. Л. Решетов, Л. И. Хмарова ; Юж.-Урал. гос. ун-т, Каф. Графика ; ЮУрГУ. - Челябинск: Издательский Центр ЮУрГУ, 2015. - 138, [1] с. ил. электрон. версия <a href="https://resh.susu.ru/REZBA_15.pdf">https://resh.susu.ru/REZBA_15.pdf</a>
3	Основная литература	Учебно-методические материалы кафедры	Начертательная геометрия и черчение [Текст] = Descriptive geometry and drawing : учебное пособие для студентов инженерно-технических специальностей вузов / Л. И. Хмарова, Ж. В. Путина ; ред. англ. текста Л. А. Семашко ; М-во образования и науки Российской Федерации, Федеральное агентство по образованию, Южно-Уральский гос. ун-т, Каф. графики. - Изд. 2-е перераб. и доп. - Челябинск : Изд. центр ЮУрГУ, 2009. - 237, [1] с. <a href="https://resh.susu.ru/drawing.PDF">https://resh.susu.ru/drawing.PDF</a>

Перечень используемого программного обеспечения:

1. Microsoft-Windows(бессрочно)

2. Microsoft-Office(бессрочно)
3. Dassault Systèmes-SolidWorks Education Edition 500 CAMPUS(бессрочно)

Перечень используемых профессиональных баз данных и информационных справочных систем:

Нет

#### **8. Материально-техническое обеспечение дисциплины**

Вид занятий	№ ауд.	Основное оборудование, стенды, макеты, компьютерная техника, предустановленное программное обеспечение, используемое для различных видов занятий
Практические занятия и семинары	592 (2)	Компьютеры, подключенные к сети интернет, мультимедийный комплекс, Microsoft-Windows, Microsoft-Office, прикладная программа SolidWorks, столы, стулья