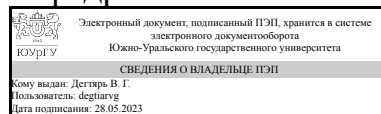


УТВЕРЖДАЮ:  
Заведующий выпускающей  
кафедрой



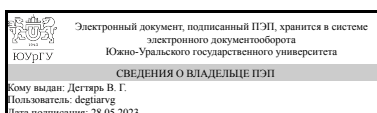
В. Г. Дегтярь

## РАБОЧАЯ ПРОГРАММА

дисциплины 1.Ф.М0.04.02 Техническая эксплуатация ракет и ракетных комплексов для направления 24.04.01 Ракетные комплексы и космонавтика  
уровень Магистратура  
магистерская программа Ракетостроение  
форма обучения очная  
кафедра-разработчик Летательные аппараты

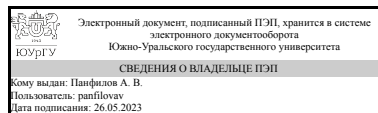
Рабочая программа составлена в соответствии с ФГОС ВО по направлению подготовки 24.04.01 Ракетные комплексы и космонавтика, утверждённым приказом Минобрнауки от 05.02.2018 № 84

Зав.кафедрой разработчика,  
д.техн.н., проф.



В. Г. Дегтярь

Разработчик программы,  
старший преподаватель



А. В. Панфилов

## 1. Цели и задачи дисциплины

Цель дисциплины: изучение общих принципов эксплуатации ракетно-космических комплексов и космических аппаратов (РКК и КА); дать студентам необходимые основные знания в области инженерных методов прогнозирования аварийных ситуаций, сформировать научно-методическую базу для дальнейшего изучения прикладных направлений безопасности функционирования стартовых комплексов и ракетно-космических средств

Задачи дисциплины: формирование системы научно-практических представлений об этапах эксплуатации РКК и КА; освоение методов оценивания, прогнозирования и управления техническим состоянием РКК и КА, эффективного функционирования РКК; освоение основных понятий и методов анализа и регулирования технического риска; освоение методов проектирования систем требуемой безопасности; изучение путей повышения безопасности функционирования ракетно-космических комплексов.

## Краткое содержание дисциплины

Система эксплуатации РКК и перспективы ее развития. Этапы эксплуатации космических аппаратов и эксплуатационные процессы: транспортирование, хранение космических аппаратов, ввод их в эксплуатацию. Основные этапы подготовки к пуску ракет-носителей. Моделирование функционирования системы эксплуатации марковскими процессами. Системы ТО и ремонта. Модели управления запасами. Прогнозирование аварийных ситуаций: прогнозирование параметров ударной волны, оценка последствий проливов топлива, оценка вероятности поражения комплекса средств наземного обслуживания. Показатели безопасности и методы их оценки. Контроль газовой среды. Решение задач анализа безопасности путем построения дерева событий при аварии. План локализации и ликвидации аварийных ситуаций.

## 2. Компетенции обучающегося, формируемые в результате освоения дисциплины

Планируемые результаты освоения ОП ВО (компетенции)	Планируемые результаты обучения по дисциплине
ПК-3 Способен проводить техническое проектирование изделий ракетной и ракетно-космической техники с использованием твердотельного компьютерного моделирования в соответствии с единой системой конструкторской документации (ЕСКД) и на базе современных программных комплексов	Знает: системы технического обслуживания и ремонта; современную проблематику в области эксплуатации стартовых и технических комплексов; принципы представления технологического процесса подготовки ракетно-космических систем как в виде абстрактных операций, так и с помощью математического моделирования Умеет: строить модели, воспроизводящие существенные аспекты подготовки летательного аппарата к пуску; модели функционирования системы эксплуатации объектов наземной инфраструктуры Имеет практический опыт: расчета оптимального периода проведения профилактических работ с учетом средней наработки на отказ; моделирования процесса функционирования

	систем заправки, осуществляемого подвижными агрегатами обслуживания
--	---

### 3. Место дисциплины в структуре ОП ВО

Перечень предшествующих дисциплин, видов работ учебного плана	Перечень последующих дисциплин, видов работ
Проектирование и производство изделий ракетно-космической техники, Сквозные технологии в проектировании ракетно-космической техники	Не предусмотрены

Требования к «входным» знаниям, умениям, навыкам студента, необходимым при освоении данной дисциплины и приобретенным в результате освоения предшествующих дисциплин:

Дисциплина	Требования
Проектирование и производство изделий ракетно-космической техники	Знает: основы системного анализа и комплексных подходов к проектированию и созданию ракетно-космических комплексов; методология создания ракет-носителей и ракет космического назначения, отраслевую нормативную документацию в области организации технологической подготовки производства ракетно-технических систем и космических аппаратов; система разработки и постановки продукции на производство; особенности специальных технологических процессов изготовления ракетно-технических систем: порошковая металлургия, сварка трением, лазерная сварка, резка, упрочнение, сборка, неразрушающий контроль Умеет: проведение общих и специальных расчетов по исследуемой тематике для получения необходимых технических данных; , анализировать развитие мировых технологий в области производства ракетно-космической техники и космических аппаратов с учетом обеспечения требований вводимых и прогнозируемых изменений технологических процессов; Имеет практический опыт: выбора оптимальных параметров и облика создаваемого изделия с учетом особенностей технологий ее изготовления и отработки, решения задач при организации технологической подготовки производства ракетно-технических систем и космических аппаратов
Сквозные технологии в проектировании ракетно-космической техники	Знает: требования стандартов Единой системы конструкторской документации и Единой системы технической документации к оформлению и составлению чертежей, методы решения инженерно-геометрических задач на чертеже , современные методы проведения расчетов аэродинамических, прочностных,

	<p>жесткостных, массово-центровочных, инерционных и других технических характеристик конструкций ракет-носителей и ракет космического назначения, прикладные компьютерные программы для решения задач по проектированию, конструированию, производству, испытанию ракетно-космической техники</p> <p>Умеет: читать и анализировать проектную и рабочую конструкторскую документацию для определения состава и устройства изделия с получением необходимых данных для его разработки и изготовления, применять современные системы автоматизированного проектирования при расчете аэродинамических, прочностных, жесткостных, массово-центровочных, инерционных и других технических характеристик конструкций ракет-носителей и ракет космического назначения, применять программные средства общего и специального назначения для интеллектуальной обработки полученных данных и цифрового моделирования</p> <p>Имеет практический опыт: разработки составных частей, изделий ракетно-технических систем, проведения расчетов по определению аэродинамических, прочностных, жесткостных, массово-центровочных, инерционных и других технических характеристик конструкций ракет-носителей и ракет космического назначения, цифрового моделирования реальных процессов, описывающих функционирование проектируемых изделий</p>
--	--

#### 4. Объём и виды учебной работы

Общая трудоемкость дисциплины составляет 4 з.е., 144 ч., 66,75 ч. контактной работы

Вид учебной работы	Всего часов	Распределение по семестрам в часах	
		Номер семестра	
		3	4
Общая трудоёмкость дисциплины	144	72	72
<i>Аудиторные занятия:</i>	56	32	24
Лекции (Л)	28	16	12
Практические занятия, семинары и (или) другие виды аудиторных занятий (ПЗ)	28	16	12
Лабораторные работы (ЛР)	0	0	0
<i>Самостоятельная работа (СРС)</i>	77,25	35,75	41,5
Изучение темы «Средства выведения космических аппаратов».	14	14	0
Подготовка к зачету	7,75	7.75	0

Изучение темы: «Организация работ по пожарной безопасности на предприятии»	14	0	14
Подготовка к экзамену	13,5	0	13,5
Изучение темы: «Автоматизация управления эксплуатацией»	14	14	0
Изучение темы «Архитектура управления рисками. Рискология кризисов и катастроф»	14	0	14
Консультации и промежуточная аттестация	10,75	4,25	6,5
Вид контроля (зачет, диф.зачет, экзамен)	-	зачет	экзамен

## 5. Содержание дисциплины

№ раздела	Наименование разделов дисциплины	Объем аудиторных занятий по видам в часах			
		Всего	Л	ПЗ	ЛР
1	Ракетно-космический комплекс как объект эксплуатации	8	4	4	0
2	Модели эксплуатационных процессов	8	4	4	0
3	Прогнозирование аварийных ситуаций	24	12	12	0
4	Основные вопросы обеспечения безопасности ракетно-космической техники	16	8	8	0

### 5.1. Лекции

№ лекции	№ раздела	Наименование или краткое содержание лекционного занятия	Кол-во часов
1	1	Система эксплуатации РКК и перспективы ее развития.	2
2	1	Этапы эксплуатации космических аппаратов и эксплуатационные процессы	2
3	2	Моделирование функционирования системы эксплуатации марковскими процессами.	2
4	2	Системы ТО и ремонта. Модели управления запасами.	2
5-6	3	Понятия аварии и аварийной ситуации. Сценарии развития аварийной ситуации	4
7-9	3	Классификация аварийных взрывов. Аварийный взрыв ракеты-носителя	4
10-12	3	Пожары	4
13-14	4	Безопасность криогенных систем	4
15-16	4	Ракетное топливо: хранение, заправка, нейтрализация	4

### 5.2. Практические занятия, семинары

№ занятия	№ раздела	Наименование или краткое содержание практического занятия, семинара	Кол-во часов
1	1	Транспортирование космических аппаратов. Хранение космических аппаратов.	2
2	1	Ввод космических средств в эксплуатацию. Основные этапы подготовки к пуску ракет-носителей.	2
3	2	Планирование эксплуатации космических средств. Моделирование процесса функционирования комплекса средств наземного обеспечения.	2
4	2	Методы расчета оптимального периода проведения профилактических работ. Определение номенклатуры и количества запасных частей.	2

5	3	Методика расчета нагрузки от аварийного взрыва ракеты-носителя.	2
6	3	Расчет параметров ударной волны при разрушении резервуаров со сжатым газом. Расчет параметров ударной волны при взрыве облаков топливо-воздушных смесей.	2
7	3	Оценка вероятности поражения комплекса средств наземного обслуживания.	2
8	3	Оценка вероятности поражения обслуживающего персонала при аварийном подрыве летательного аппарата.	2
9	3	Оценка последствий проливов топлива. Методы расчета нижнего концентрационного предела распространения пламени	2
10	3	Метод расчета интенсивности теплового излучения при пожарах проливов топлива	2
11	4	Показатели безопасности и методы их оценки.	2
12	4	Контроль газовой среды. Защита от молний на стартовых комплексах.	2
13	4	Основные понятия и общая методология построения дерева отказов.	2
14	4	Решение задач анализа безопасности путем построения дерева событий при аварии.	2

### 5.3. Лабораторные работы

Не предусмотрены

### 5.4. Самостоятельная работа студента

Выполнение СРС			
Подвид СРС	Список литературы (с указанием разделов, глав, страниц) / ссылка на ресурс	Семестр	Кол-во часов
Изучение темы «Средства выведения космических аппаратов».	Учебно-методические материалы в электронном виде: осн. лит. 3, с. 680 – 715.	3	14
Подготовка к зачету	Основная и дополнительная литература	3	7,75
Изучение темы: «Организация работ по пожарной безопасности на предприятии»	Учебно-методические материалы в электронном виде: доп. лит. 8, с. 102 – 136.	4	14
Подготовка к экзамену	Основная и дополнительная литература	4	13,5
Изучение темы: «Автоматизация управления эксплуатацией»	Учебно-методические материалы в электронном виде: осн. лит. 2, с. 396 – 422. Учебно-методические материалы в электронном виде: осн. лит. 1, с. 324 – 336.	3	14
Изучение темы «Архитектура управления рисками. Рискология кризисов и катастроф»	Учебно-методические материалы в электронном виде: доп. лит. 9, с. 71 – 126. Учебно-методические материалы в электронном виде: доп. лит. 10, с. 65 – 118	4	14

### 6. Фонд оценочных средств для проведения текущего контроля успеваемости, промежуточной аттестации

Контроль качества освоения образовательной программы осуществляется в соответствии с Положением о балльно-рейтинговой системе оценивания результатов учебной деятельности обучающихся.

## 6.1. Контрольные мероприятия (КМ)

№ КМ	Се-местр	Вид контроля	Название контрольного мероприятия	Вес	Макс. балл	Порядок начисления баллов	Учитывается в ПА
1	3	Текущий контроль	Коллоквиум 1	1	15	<p>В коллоквиуме 3 вопроса. Каждый вопрос оценивается в 5 баллов. 5 баллов: студент владеет знаниями вопроса в полном объеме; самостоятельно и в логической последовательности отвечает на вопрос, подчеркивая при этом самое существенное, умеет анализировать, сравнивать, классифицировать, обобщать, конкретизировать и систематизировать изученный материал, выделять в нем главное</p> <p>4 балла: студент владеет знаниями вопроса почти в полном объеме (имеются пробелы знаний только в некоторых моментах); студент самостоятельно, и отчасти при наводящих вопросах, дает полноценные ответы на вопросы билета, не всегда выделяет наиболее существенное, не допускает вместе с тем серьезных ошибок в ответах.</p> <p>3 балла: студент ответил на часть вопроса, проявляет затруднения в самостоятельном ответе, оперирует неточными формулировками, в процессе ответа допускает ошибки по существу вопроса</p> <p>2 балла: студент ответил на часть вопроса только при наводящих вопросах преподавателя.</p> <p>1 балл: студент ответил на часть вопроса только при наводящих вопросах преподавателя, в ответе присутствуют грубые ошибки.</p> <p>0 баллов: ответ не соответствует формулировке вопроса.</p>	зачет
2	3	Текущий контроль	Коллоквиум 2	1	15	<p>В коллоквиуме 3 вопроса. Каждый вопрос оценивается в 5 баллов. 5 баллов: студент владеет знаниями вопроса в полном объеме; самостоятельно и в логической последовательности отвечает на вопрос, подчеркивая при этом самое существенное, умеет анализировать, сравнивать, классифицировать, обобщать, конкретизировать и систематизировать изученный материал, выделять в нем главное</p> <p>4 балла: студент владеет знаниями</p>	зачет

					<p>вопроса почти в полном объеме (имеются пробелы знаний только в некоторых моментах); студент самостоятельно, и отчасти при наводящих вопросах, дает полноценные ответы на вопросы билета, не всегда выделяет наиболее существенное, не допускает вместе с тем серьезных ошибок в ответах.</p> <p>3 балла: студент ответил на часть вопроса, проявляет затруднения в самостоятельном ответе, оперирует неточными формулировками, в процессе ответа допускает ошибки по существу вопроса</p> <p>2 балла: студент ответил на часть вопроса только при наводящих вопросах преподавателя.</p> <p>1 балл: студент ответил на часть вопроса только при наводящих вопросах преподавателя, в ответе присутствуют грубые ошибки.</p> <p>0 баллов: ответ не соответствует формулировке вопроса.</p>		
3	3	Текущий контроль	Коллоквиум 3	1	15	<p>В коллоквиуме 3 вопроса. Каждый вопрос оценивается в 5 баллов.</p> <p>5 баллов: студент владеет знаниями вопроса в полном объеме; самостоятельно и в логической последовательности отвечает на вопрос, подчеркивая при этом самое существенное, умеет анализировать, сравнивать, классифицировать, обобщать, конкретизировать и систематизировать изученный материал, выделять в нем главное</p> <p>4 балла: студент владеет знаниями вопроса почти в полном объеме (имеются пробелы знаний только в некоторых моментах); студент самостоятельно, и отчасти при наводящих вопросах, дает полноценные ответы на вопросы билета, не всегда выделяет наиболее существенное, не допускает вместе с тем серьезных ошибок в ответах.</p> <p>3 балла: студент ответил на часть вопроса, проявляет затруднения в самостоятельном ответе, оперирует неточными формулировками, в процессе ответа допускает ошибки по существу вопроса</p> <p>2 балла: студент ответил на часть вопроса только при наводящих вопросах преподавателя.</p> <p>1 балл: студент ответил на часть</p>	зачет



						вопроса только при наводящих вопросах преподавателя, в ответе присутствуют грубые ошибки. 0 баллов: ответ не соответствует формулировке вопроса.	
4	3	Текущий контроль	Коллоквиум 4	1	15	<p>В коллоквиуме 3 вопроса. Каждый вопрос оценивается в 5 баллов.</p> <p>5 баллов: студент владеет знаниями вопроса в полном объеме; самостоятельно и в логической последовательности отвечает на вопрос, подчеркивая при этом самое существенное, умеет анализировать, сравнивать, классифицировать, обобщать, конкретизировать и систематизировать изученный материал, выделять в нем главное</p> <p>4 балла: студент владеет знаниями вопроса почти в полном объеме (имеются пробелы знаний только в некоторых моментах); студент самостоятельно, и отчасти при наводящих вопросах, дает полноценные ответы на вопросы билета, не всегда выделяет наиболее существенное, не допускает вместе с тем серьезных ошибок в ответах.</p> <p>3 балла: студент ответил на часть вопроса, проявляет затруднения в самостоятельном ответе, оперирует неточными формулировками, в процессе ответа допускает ошибки по существу вопроса</p> <p>2 балла: студент ответил на часть вопроса только при наводящих вопросах преподавателя.</p> <p>1 балл: студент ответил на часть вопроса только при наводящих вопросах преподавателя, в ответе присутствуют грубые ошибки.</p> <p>0 баллов: ответ не соответствует формулировке вопроса.</p>	зачет
5	3	Промежуточная аттестация	Промежуточная аттестация в форме зачета	-	40	<p>Во время проведения экзамена студенту выдаются 4 вопроса по изученным темам. Студент отвечает на них письменно или устно.</p> <p>10 баллов: студент владеет знаниями вопроса в полном объеме; самостоятельно и в логической последовательности отвечает на вопрос, подчеркивая при этом самое существенное, умеет анализировать, сравнивать, классифицировать, обобщать, конкретизировать и систематизировать изученный материал, выделять в нем главное</p>	зачет

					<p>8 баллов: студент владеет знаниями вопроса почти в полном объеме (имеются пробелы знаний только в некоторых моментах); студент самостоятельно, и отчасти при наводящих вопросах, дает полноценные ответы на вопросы билета, не всегда выделяет наиболее существенное, не допускает вместе с тем серьезных ошибок в ответах.</p> <p>6 баллов: студент ответил на часть вопроса, проявляет затруднения в самостоятельном ответе, оперирует неточными формулировками, в процессе ответа допускает ошибки по существу вопроса</p> <p>4 балла: студент ответил на часть вопроса только при наводящих вопросах преподавателя.</p> <p>2 балла: студент ответил на часть вопроса только при наводящих вопросах преподавателя, в ответе присутствуют грубые ошибки.</p> <p>0 баллов: ответ не соответствует формулировке вопроса.</p>		
6	4	Текущий контроль	Коллоквиум 5	1	15	<p>В коллоквиуме 3 вопроса. Каждый вопрос оценивается в 5 баллов.</p> <p>5 баллов: студент владеет знаниями вопроса в полном объеме; самостоятельно и в логической последовательности отвечает на вопрос, подчеркивая при этом самое существенное, умеет анализировать, сравнивать, классифицировать, обобщать, конкретизировать и систематизировать изученный материал, выделять в нем главное</p> <p>4 балла: студент владеет знаниями вопроса почти в полном объеме (имеются пробелы знаний только в некоторых моментах); студент самостоятельно, и отчасти при наводящих вопросах, дает полноценные ответы на вопросы билета, не всегда выделяет наиболее существенное, не допускает вместе с тем серьезных ошибок в ответах.</p> <p>3 балла: студент ответил на часть вопроса, проявляет затруднения в самостоятельном ответе, оперирует неточными формулировками, в процессе ответа допускает ошибки по существу вопроса</p> <p>2 балла: студент ответил на часть вопроса только при наводящих вопросах преподавателя.</p>	экзамен

						1 балл: студент ответил на часть вопроса только при наводящих вопросах преподавателя, в ответе присутствуют грубые ошибки. 0 баллов: ответ не соответствует формулировке вопроса.	
7	4	Текущий контроль	Коллоквиум 6	1	15	<p>В коллоквиуме 3 вопроса. Каждый вопрос оценивается в 5 баллов.</p> <p>5 баллов: студент владеет знаниями вопроса в полном объеме; самостоятельно и в логической последовательности отвечает на вопрос, подчеркивая при этом самое существенное, умеет анализировать, сравнивать, классифицировать, обобщать, конкретизировать и систематизировать изученный материал, выделять в нем главное</p> <p>4 балла: студент владеет знаниями вопроса почти в полном объеме (имеются пробелы знаний только в некоторых моментах); студент самостоятельно, и отчасти при наводящих вопросах, дает полноценные ответы на вопросы билета, не всегда выделяет наиболее существенное, не допускает вместе с тем серьезных ошибок в ответах.</p> <p>3 балла: студент ответил на часть вопроса, проявляет затруднения в самостоятельном ответе, оперирует неточными формулировками, в процессе ответа допускает ошибки по существу вопроса</p> <p>2 балла: студент ответил на часть вопроса только при наводящих вопросах преподавателя.</p> <p>1 балл: студент ответил на часть вопроса только при наводящих вопросах преподавателя, в ответе присутствуют грубые ошибки.</p> <p>0 баллов: ответ не соответствует формулировке вопроса.</p>	экзамен
8	4	Текущий контроль	Коллоквиум 7	1	15	<p>В коллоквиуме 3 вопроса. Каждый вопрос оценивается в 5 баллов.</p> <p>5 баллов: студент владеет знаниями вопроса в полном объеме; самостоятельно и в логической последовательности отвечает на вопрос, подчеркивая при этом самое существенное, умеет анализировать, сравнивать, классифицировать, обобщать, конкретизировать и систематизировать изученный материал, выделять в нем главное</p> <p>4 балла: студент владеет знаниями</p>	экзамен

					<p>вопроса почти в полном объеме (имеются пробелы знаний только в некоторых моментах); студент самостоятельно, и отчасти при наводящих вопросах, дает полноценные ответы на вопросы билета, не всегда выделяет наиболее существенное, не допускает вместе с тем серьезных ошибок в ответах.</p> <p>3 балла: студент ответил на часть вопроса, проявляет затруднения в самостоятельном ответе, оперирует неточными формулировками, в процессе ответа допускает ошибки по существу вопроса</p> <p>2 балла: студент ответил на часть вопроса только при наводящих вопросах преподавателя.</p> <p>1 балл: студент ответил на часть вопроса только при наводящих вопросах преподавателя, в ответе присутствуют грубые ошибки.</p> <p>0 баллов: ответ не соответствует формулировке вопроса.</p>		
9	4	Текущий контроль	Коллоквиум 8	1	15	<p>В коллоквиуме 3 вопроса. Каждый вопрос оценивается в 5 баллов.</p> <p>5 баллов: студент владеет знаниями вопроса в полном объеме; самостоятельно и в логической последовательности отвечает на вопрос, подчеркивая при этом самое существенное, умеет анализировать, сравнивать, классифицировать, обобщать, конкретизировать и систематизировать изученный материал, выделять в нем главное</p> <p>4 балла: студент владеет знаниями вопроса почти в полном объеме (имеются пробелы знаний только в некоторых моментах); студент самостоятельно, и отчасти при наводящих вопросах, дает полноценные ответы на вопросы билета, не всегда выделяет наиболее существенное, не допускает вместе с тем серьезных ошибок в ответах.</p> <p>3 балла: студент ответил на часть вопроса, проявляет затруднения в самостоятельном ответе, оперирует неточными формулировками, в процессе ответа допускает ошибки по существу вопроса</p> <p>2 балла: студент ответил на часть вопроса только при наводящих вопросах преподавателя.</p> <p>1 балл: студент ответил на часть</p>	экзамен

						вопроса только при наводящих вопросах преподавателя, в ответе присутствуют грубые ошибки. 0 баллов: ответ не соответствует формулировке вопроса.	
10	4	Промежуточная аттестация	Промежуточная аттестация в форме экзамена	-	40	Во время проведения экзамена студенту выдаются 4 вопроса по изученным темам. Студент отвечает на них письменно или устно. 10 баллов: студент владеет знаниями вопроса в полном объеме; самостоятельно и в логической последовательности отвечает на вопрос, подчеркивая при этом самое существенное, умеет анализировать, сравнивать, классифицировать, обобщать, конкретизировать и систематизировать изученный материал, выделять в нем главное 8 баллов: студент владеет знаниями вопроса почти в полном объеме (имеются пробелы знаний только в некоторых моментах); студент самостоятельно, и отчасти при наводящих вопросах, дает полноценные ответы на вопросы билета, не всегда выделяет наиболее существенное, не допускает вместе с тем серьезных ошибок в ответах. 6 баллов: студент ответил на часть вопроса, проявляет затруднения в самостоятельном ответе, оперирует неточными формулировками, в процессе ответа допускает ошибки по существу вопроса 4 балла: студент ответил на часть вопроса только при наводящих вопросах преподавателя. 2 балла: студент ответил на часть вопроса только при наводящих вопросах преподавателя, в ответе присутствуют грубые ошибки. 0 баллов: ответ не соответствует формулировке вопроса.	экзамен

## 6.2. Процедура проведения, критерии оценивания

Вид промежуточной аттестации	Процедура проведения	Критерии оценивания
зачет	На зачете происходит оценивание учебной деятельности обучающихся по дисциплине на основе рейтинга, полученному студентом в ходе выполнения мероприятий текущего контроля и промежуточной аттестации. Критерии оценивания: Зачтено - рейтинг обучающегося больше или равен 60 %. Не зачтено -	В соответствии с пп. 2.5, 2.6 Положения

	рейтинг обучающегося менее 60 %	
экзамен	На экзамене происходит оценивание учебной деятельности обучающихся по дисциплине на основе рейтинга, полученному студентом в ходе выполнения мероприятий текущего контроля и промежуточной аттестации. Критерии оценивания: : Отлично - рейтинг обучающегося 85-100%. Хорошо - рейтинг обучающегося 75-84%. Удовлетворительно - рейтинг обучающегося 60-74%. Неудовлетворительно - рейтинг обучающегося менее 60%.	В соответствии с пп. 2.5, 2.6 Положения

### 6.3. Паспорт фонда оценочных средств

Компетенции	Результаты обучения	№ КМ									
		1	2	3	4	5	6	7	8	9	10
ПК-3	Знает: системы технического обслуживания и ремонта; современную проблематику в области эксплуатации стартовых и технических комплексов; принципы представления технологического процесса подготовки ракетно-космических систем как в виде абстрактных операций, так и с помощью математического моделирования	+	+	+	+	+	+	+	+	+	+
ПК-3	Умеет: строить модели, воспроизводящие существенные аспекты подготовки летательного аппарата к пуску; модели функционирования системы эксплуатации объектов наземной инфраструктуры	+	+	+	+	+	+	+	+	+	+
ПК-3	Имеет практический опыт: расчета оптимального периода проведения профилактических работ с учетом средней наработки на отказ; моделирования процесса функционирования систем заправки, осуществляемого подвижными агрегатами обслуживания				+	+	+	+	+	+	+

Типовые контрольные задания по каждому мероприятию находятся в приложениях.

## 7. Учебно-методическое и информационное обеспечение дисциплины

### Печатная учебно-методическая документация

#### а) основная литература:

1. Бобков, В. Н. Космические аппараты. - М.: Воениздат, 1983. - 319 с. ил.
2. Ракеты-носители Под общ. ред. С. О. Осипова. - М.: Воениздат, 1981. - 315 с. ил.
3. Зеленкин, В. Г. Теория горения и взрыва Конспект лекций В. Г. Зеленкин; Юж.-Урал. гос. ун-т, Каф. Безопасность жизнедеятельности; ЮУрГУ. - Челябинск: Издательство ЮУрГУ, 2004. - 98, [1] с. ил.

#### б) дополнительная литература:

1. Вольский, А. П. Космодром: Ракеты-носители. Космические летательные аппараты [Текст] А. П. Вольский, В. М. Карин, В. Н. Николаев; Под общ. ред. А. П. Вольского. - М.: Воениздат, 1977. - 309 с. ил.
2. Безопасность и надежность технических систем [Текст] учеб. пособие для вузов по специальности "Испытание летат. аппаратов" Л. Н. Александровская и др. - М.: Логос, 2008. - 375, [1] с. ил.

3. Пожаровзрывоопасность веществ и материалов и средства их тушения [Текст] Кн. 1 справочник : в 2 кн. А. М. Александрова и др.; под ред. А. Н. Баратова, А. Я. Корольченко. - М.: Химия, 1990. - 495 с.
4. Пожаровзрывоопасность веществ и материалов и средства их тушения: В 2 кн. Кн. 2 Справочник Под общ. ред. А. Н. Баратова, А. Я. Корольченко. - М.: Химия, 1990. - 384 с.
5. Северцев, Н. А. Системный анализ и моделирование безопасности [Текст] учеб. пособие для вузов по направлению 656500 (280100) "Безопасность жизнедеятельности" Н. А. Северцев, В. К. Дедков. - М.: Высшая школа, 2006. - 461, [1] с.

*в) отечественные и зарубежные журналы по дисциплине, имеющиеся в библиотеке:*

1. Математическое моделирование: ежемес. журн. / Рос. акад. наук, Отд-ние мат. наук, Ин-т мат. моделирования РАН
2. Космические исследования : науч. журн. / Рос. акад. наук, Президиум РАН
3. Вестник авиации и космонавтики : Всерос. аэрокосм. журн. / ЗАО "Изд. дом им. С. Скрынникова
4. Авианорама : журн. авиац.-косм. комплекса/ ООО "Высокие технологии и инновации"
5. Полет: Авиация. Ракетная техника. Космонавтика: Общерос. науч.-техн. журн. / Изд-во "Машиностроение"
6. Аэрокосмический курьер / ЗАО "Издат. дом "Созвездие-4"

*г) методические указания для студентов по освоению дисциплины:*

1. Теория риска в безопасности жизнедеятельности Ч. 1 Текст лекций А. С. Оголихин; Под ред. А. И. Сидорова. – Челябинск: Издательство ЮУрГУ, 2001. – 33 С.
2. 2. Просветов Г.И. Управление запасами: задачи и решение: уч.-практ. пособие. – М.: Альфа–Пресс, 2009. – 192 с.
3. 1. Введение в математическое моделирование: учеб. пособие; под ред. П.В. Трусова. – М.: Логос, 2014. – 440 с

*из них: учебно-методическое обеспечение самостоятельной работы студента:*

**Электронная учебно-методическая документация**

№	Вид литературы	Наименование ресурса в электронной форме	Библиографическое описание
1	Основная литература	Электронно-библиотечная система издательства Лань	Абрамов, И. П. Ракетно-космическая техника. Т. IV+22 : учебное пособие : в 2 книгах / И. П. Абрамов, И. В. Алдашкин, Э. В. Алексеев ; под редакцией В. П. Легостаева. — Москва : Машиностроение, [б. г.]. — Книга 2 — 2014. — 563 с. — ISBN 978-5-94275-621-5. <a href="https://e.lanbook.com/book/63258">https://e.lanbook.com/book/63258</a>
2	Основная литература	Электронно-библиотечная система издательства Лань	Александров, А. А. Управление техническими объектами стартовых ракетных комплексов и обеспечение безопасности их эксплуатации : учебное пособие / А. А. Александров, Б. М. Новожилов. — Москва : МГТУ им.

			Н.Э. Баумана, 2011. — 107 с. <a href="https://e.lanbook.com/book/52302">https://e.lanbook.com/book/52302</a>
3	Основная литература	Электронно-библиотечная система издательства Лань	Ракетно-космическая техника. Машиностроение. Энциклопедия. Т. IV-22 : энциклопедия : в 2 книгах / А. П. Аджян, Э. Л. Аким, О. М. Алифанов, А. Н. Андреев. — Москва : Машиностроение, [б. г.]. — Книга 1 — 2012. — 925 с. — ISBN 978-5-94275-589-8. <a href="https://e.lanbook.com/book/5808">https://e.lanbook.com/book/5808</a>
4	Основная литература	Электронно-библиотечная система издательства Лань	Абрамов, И. П. Ракетно-космическая техника : учебное пособие / И. П. Абрамов, И. В. Алдашкин, Э. В. Алексеев ; под редакцией В. П. Легостаева. — Москва : Машиностроение, [б. г.]. — Книга 2 — 2014. — 548 с. — ISBN 978-5-94275-621-5. <a href="https://e.lanbook.com/book/63259">https://e.lanbook.com/book/63259</a>
5	Дополнительная литература	Электронно-библиотечная система издательства Лань	Чернышев, А. В. Изучение моделей и методов управления запасами : учебное пособие / А. В. Чернышев. — Москва : МГТУ им. Н.Э. Баумана, 2009. — 35 с. <a href="https://e.lanbook.com/book/52145">https://e.lanbook.com/book/52145</a>
6	Дополнительная литература	Электронно-библиотечная система издательства Лань	Мандра, Ю. А. Техногенные системы и экологический риск: курс лекций : учебное пособие / Ю. А. Мандра, Е. Е. Степаненко, О. А. Поспелова. — Ставрополь : СтГАУ, 2015. — 100 с. <a href="https://e.lanbook.com/book/82204">https://e.lanbook.com/book/82204</a>
7	Дополнительная литература	Электронно-библиотечная система издательства Лань	Таранцева, К. Р. Надежность технических систем и техногенный риск : учебное пособие / К. Р. Таранцева. — Пенза : ПензГТУ, 2012. — 220 с. <a href="https://e.lanbook.com/book/62568">https://e.lanbook.com/book/62568</a>
8	Дополнительная литература	Образовательная платформа Юрайт	Беляков, Г. И. Пожарная безопасность : учебное пособие для вузов / Г. И. Беляков. — Москва : Издательство Юрайт, 2021. — 143 с. <a href="https://urait.ru/bcode/469908">https://urait.ru/bcode/469908</a>
9	Дополнительная литература	Образовательная платформа Юрайт	Рягин, Ю. И. Рискология в 2 ч. Часть 1 : учебник для вузов / Ю. И. Рягин. — Москва : Издательство Юрайт, 2021. — 255 с. <a href="https://urait.ru/bcode/472087">https://urait.ru/bcode/472087</a>
10	Дополнительная литература	Образовательная платформа Юрайт	Рягин, Ю. И. Рискология в 2 ч. Часть 2 : учебник для вузов / Ю. И. Рягин. — Москва : Издательство Юрайт, 2021. — 275 с. <a href="https://urait.ru/bcode/472089">https://urait.ru/bcode/472089</a>

Перечень используемого программного обеспечения:

1. Microsoft-Windows(бессрочно)
2. Math Works-MATLAB, Simulink 2013b(бессрочно)
3. Microsoft-Office(бессрочно)

Перечень используемых профессиональных баз данных и информационных справочных систем:

1. -База данных ВИНТИ РАН(бессрочно)

## 8. Материально-техническое обеспечение дисциплины

Вид занятий	№ ауд.	Основное оборудование, стенды, макеты, компьютерная техника, предустановленное программное обеспечение, используемое для различных видов занятий
Практические занятия и семинары	308 (2)	Модуль рабочего места преподавателя ПЭВМ. Мультимедиа- проектор Epson EMP-83 Интерактивная доска Hitachi Star Интерактивная панель-планшет Board FX-63 Документ камера Hitachi T-15XL Aver Video



		Усилитель – распределитель 300AF DA4 PLUS XQA сигнала 1 на 2 EXTRON Сигнальная и силовая кабельная сеть
Лекции	308 (2)	Модуль рабочего места преподавателя ПЭВМ. Мультимедиа- проектор Epson EMP-83 Интерактивная доска Hitachi Star Интерактивная панель- планшет Board FX-63 Документ камера Hitachi T-15XL Aver Video Усилитель – распределитель 300AF DA4 PLUS XQA сигнала 1 на 2 EXTRON Сигнальная и силовая кабельная сеть