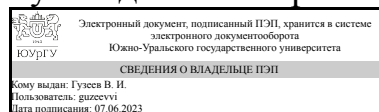


УТВЕРЖДАЮ:
Руководитель направления



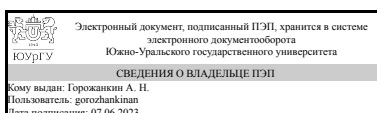
В. И. Гузев

РАБОЧАЯ ПРОГРАММА

дисциплины 1.О.22 Электротехника и электроника
для направления 15.03.05 Конструкторско-технологическое обеспечение машиностроительных производств
уровень Бакалавриат
форма обучения заочная
кафедра-разработчик Электрические станции, сети и системы электроснабжения

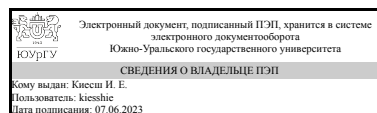
Рабочая программа составлена в соответствии с ФГОС ВО по направлению подготовки 15.03.05 Конструкторско-технологическое обеспечение машиностроительных производств, утверждённым приказом Минобрнауки от 17.08.2020 № 1044

Зав.кафедрой разработчика,
к.техн.н., доц.



А. Н. Горожанкин

Разработчик программы,
старший преподаватель



И. Е. Киеш

1. Цели и задачи дисциплины

Цель дисциплины - освоение теоретических основ электротехники и электроники, приобретение знаний о конструкциях, принципах действия, параметрах и характеристиках различных электротехнических и электронных устройств, подготовка студента к пониманию принципа действия современного электрооборудования. Задачи дисциплины – показать роль и значение электротехнических знаний для успешной профессиональной деятельности; дать будущим специалистам базовые знания, необходимые для понимания сложных явлений и законов электротехники и электроники.

Краткое содержание дисциплины

Электрические цепи. Основные понятия и законы. Получение однофазного переменного тока. Расчёт цепей однофазного переменного тока с последовательным и параллельным соединением потребителей. Получение трёхфазной э.д.с. Расчёт цепей трёхфазного тока. Трансформаторы: устройство, принцип действия, схемы замещения, опыты х.х. и к.з., внешняя характеристика, к.п.д. Электрические машины постоянного и переменного тока: устройство, принцип действия, рабочие характеристики, пуск, регулирование скорости, торможение. Элементы промышленной электроники: полупроводниковые приборы, выпрямители, усилители, логические элементы

2. Компетенции обучающегося, формируемые в результате освоения дисциплины

Планируемые результаты освоения ОП ВО (компетенции)	Планируемые результаты обучения по дисциплине
ОПК-1 Способен применять современные экологичные и безопасные методы рационального использования сырьевых и энергетических ресурсов в машиностроении	Знает: - Основы безопасности при использовании электротехнических и электронных приборов и устройств; Умеет: - Определять простейшие неисправности при работе электротехнических и электронных устройств; Имеет практический опыт: - Безопасного использования электротехнического оборудования;
ОПК-8 Способен участвовать в разработке обобщенных вариантов решения проблем, связанных с машиностроительными производствами, выборе оптимальных вариантов прогнозируемых последствий решения на основе их анализа	Знает: - Основные законы электрических и магнитных цепей, устройство и принципы действия трансформаторов, электрических машин и электронных устройств, их рабочие характеристики; Умеет: - Выбирать эффективные и безопасные исполнительные механизмы при эксплуатации электротехнических и электронных устройств; Имеет практический опыт: - Расчета и эксплуатации электрических цепей и электротехнических и электронных устройств;

3. Место дисциплины в структуре ОП ВО

Перечень предшествующих дисциплин,	Перечень последующих дисциплин,
------------------------------------	---------------------------------

видов работ учебного плана	видов работ
1.О.16 Теоретическая механика, 1.О.24 Гидравлика, 1.О.17 Сопротивление материалов, 1.О.18 Теория механизмов и машин	1.О.26 Безопасность жизнедеятельности, 1.О.25 Экология

Требования к «входным» знаниям, умениям, навыкам студента, необходимым при освоении данной дисциплины и приобретенным в результате освоения предшествующих дисциплин:

Дисциплина	Требования
1.О.24 Гидравлика	Знает: – Основные физические свойства жидкостей и газов, законы их кинематики, статики и динамики, силы, действующие в жидкостях, гидромеханические процессы, гидравлическое оборудование; , - Проблемы создания машин различных типов, в которых используются гидравлические системы; Умеет: – Использовать для решения типовых задач законы гидравлики, проектировать гидравлические системы;– Использовать математические модели гидравлических явлений и процессов, проводить гидромеханические эксперименты в лабораторных условиях; , – Использовать для решения типовых задач законы гидравлики, проектировать гидравлические системы; Имеет практический опыт: – Использования методов расчета жидких и газообразных потоков; , - Расчета и исследования характеристик гидросистем;
1.О.16 Теоретическая механика	Знает: - Теоретическую механику в объеме выполняемой работы; , - Постановки классических задач теоретической механики; основные понятия и аксиомы законы, принципы теоретической механики фундаментальные понятия кинематики и кинетики, основные законы равновесия и движения материальных объектов; , – Основные понятия и аксиомы механики, операции с системами сил, действующими на твердое тело; Умеет: - Оценивать корректность поставленной задачи; применять основные законы теоретической механики; , - Решать типовые задачи кинематики, статики и динамики при проектировании машиностроительных изделий; Имеет практический опыт: - Использования методов математического моделирования статического, кинематического и динамического состояния механических систем; , – Самостоятельной работы, практического использования методов теоретической механики для решения задач в области конструкторско-технологического обеспечения машиностроительных производств;
1.О.17 Сопротивление материалов	Знает: - Формулировать задачи расчета

	<p>элементов конструкций на прочность и долговечность; представлять реальные объекты в виде адекватных расчетных схем; формулировать ограничения, соответствующие выбранной схематизации; - Основные положения механики деформируемого твердого тела; - Сопротивление материалов в объеме выполняемой работы; - Методики прочностных и жесткостных расчетов; Умеет: – Применять полученные знания сопротивления материалов при проектировании конкретных машиностроительных изделий; - Формулировать задачи расчета элементов конструкций на прочность; представлять реальные объекты в виде адекватных расчетных схем; формулировать ограничения, соответствующие выбранной схематизации; Имеет практический опыт: – Применения полученных знаний о сопротивлении материалов при проектировании конкретных машиностроительных изделий; - Расчета конструкций на прочность;</p>
1.О.18 Теория механизмов и машин	<p>Знает: – Основные виды механизмов, классификацию, их функциональные возможности и области применения; - Способы анализа и синтеза машин и механизмов; Умеет: – Рассчитывать кинематические и динамические параметры движения механизмов; - Производить структурный, кинематический, силовой и динамический анализ и выбирать оптимальные варианты; Имеет практический опыт: - Владения методами силового и кинематического анализа и синтеза механизмов; - Использования методов структурного, силового, кинематического и динамического анализа;</p>

4. Объём и виды учебной работы

Общая трудоемкость дисциплины составляет 4 з.е., 144 ч., 26,5 ч. контактной работы

Вид учебной работы	Всего часов	Распределение по семестрам в часах	
		Номер семестра	
		6	
Общая трудоёмкость дисциплины	144	144	
<i>Аудиторные занятия:</i>	16	16	
Лекции (Л)	8	8	
Практические занятия, семинары и (или) другие виды аудиторных занятий (ПЗ)	4	4	
Лабораторные работы (ЛР)	4	4	
<i>Самостоятельная работа (СРС)</i>	117,5	117,5	

подготовка и защита отчетов по лабораторным работам	20	20
Подготовка расчено-графического задания	61,5	61.5
Подготовка к экзамену	36	36
Консультации и промежуточная аттестация	10,5	10,5
Вид контроля (зачет, диф.зачет, экзамен)	-	экзамен

5. Содержание дисциплины

№ раздела	Наименование разделов дисциплины	Объем аудиторных занятий по видам в часах			
		Всего	Л	ПЗ	ЛР
1	Электрические цепи	8	4	2	2
2	Электрические машины и устройства	4	2	2	0
3	Электроника.	4	2	0	2

5.1. Лекции

№ лекции	№ раздела	Наименование или краткое содержание лекционного занятия	Кол-во часов
1	1	Основные понятия. Условное графическое обозначение элементов электрических схем. Положительное направление тока, напряжения, ЭДС. Режимы работы электрической цепи. Законы Кирхгофа. Закон Ома. Расчёт цепи синусоидального тока с последовательным соединением потребителей. Векторная диаграмма. Примеры расчёта. Цепь синусоидального тока с параллельным соединением потребителей. Векторная диаграмма. Примеры расчёта. Мощность цепи. Коэффициент мощности, его экономическое значение и способы повышения. Примеры расчёта.	2
2	1	Трёхфазная цепь переменного тока. Достоинства. Получение трёхфазной ЭДС. Соединение обмоток генератора по схеме «звезда». Условные положительные направления. Соединение потребителя по схеме «звезда». Фазные и линейные токи и напряжения потребителя. Расчёт цепи при симметричной нагрузке. Расчёт четырёхпроводной трёхфазной цепи при несимметричной нагрузке. Назначение нейтрального провода. Векторная диаграмма. Примеры расчёта цепи. Соединение приёмника по схеме «треугольник». Фазные и линейные токи и напряжения приёмника. Симметричный и несимметричный режимы работы. Векторные диаграммы. Мощность трёхфазной цепи.	2
3	2	Назначение и область применения трансформаторов. Классификация по назначению. Условное графическое обозначение. Основные понятия. Режимы работы, коэффициент трансформации, устройство и принцип действия трансформатора. Режим нагрузки трансформатора. Зависимость тока в первичной обмотке от режима работы. Внешняя характеристика, векторная диаграмма. Определение потерь в трансформаторе. КПД и его зависимость от нагрузки. Области применения асинхронных машин. Устройство трёхфазной асинхронной машины. Принцип действия трёхфазного асинхронного двигателя. Влияние нагрузки на скорость вращения ротора. Особенности пуска асинхронного двигателя. Способы пуска. Способы регулирования скорости вращения асинхронного двигателя	2
4	3	Общие сведения о полупроводниках Физические основы проводимости полупроводников. Свойства p-n перехода. Элементная база электронных схем: полупроводниковые диоды, биполярные и полевые транзисторы, тиристоры, резисторы, конденсаторы, индуктивности. Оптоэлектронные приборы. Однофазные однополупериодные и двухполупериодные схемы	2

		выпрямления. Классификация усилителей. Параметры и характеристики усилителей. Логические элементы.	
--	--	--	--

5.2. Практические занятия, семинары

№ занятия	№ раздела	Наименование или краткое содержание практического занятия, семинара	Кол-во часов
1	1	Методики расчета цепей переменного однофазного и трехфазного тока	2
2	2	Расчет режимов работы трансформатора	2

5.3. Лабораторные работы

№ занятия	№ раздела	Наименование или краткое содержание лабораторной работы	Кол-во часов
1	1	Линейные электрические цепи переменного тока.	2
2	3	Исследование однофазных выпрямителей	2

5.4. Самостоятельная работа студента

Выполнение СРС			
Подвид СРС	Список литературы (с указанием разделов, глав, страниц) / ссылка на ресурс	Семестр	Кол-во часов
подготовка и защита отчетов по лабораторным работам	основная литература [1] глава 1,2,3,9,10, 13,14 метод пособия для СРС [1] стр 28-49; [2] стр 38-55., стр 38-55; [3] стр 21-26,52-59,68-71.	6	20
Подготовка расчено-графического задания	основная литература [1] глава 1,2,3. Учебно-методические материалы в электронном виде [1] стр.36-44, [6], глава 3,4	6	61,5
Подготовка к экзамену	основная литература [1] глава 1,2,3,9,10, 13,14	6	36

6. Фонд оценочных средств для проведения текущего контроля успеваемости, промежуточной аттестации

Контроль качества освоения образовательной программы осуществляется в соответствии с Положением о балльно-рейтинговой системе оценивания результатов учебной деятельности обучающихся.

6.1. Контрольные мероприятия (КМ)

№ КМ	Се-местр	Вид контроля	Название контрольного мероприятия	Вес	Макс. балл	Порядок начисления баллов	Учитывается в ПА
1	6	Текущий контроль	Выполнение и защита лабораторной работы "Цепи однофазного	1	5	В качестве форм текущего контроля знаний студентов используются отчеты по лабораторным работам. К выполнению экспериментальной	экзамен

			синусоидального тока"		<p>части лабораторной работы допускаются студенты, выполнившие предварительный расчет для лабораторной работы.</p> <p>Защита лабораторной работы осуществляется индивидуально.</p> <p>Студентом предоставляется оформленный отчет. Оценивается качество оформления, правильность выводов. При оценивании результатов мероприятия используется балльно-рейтинговая система оценивания результатов учебной деятельности обучающихся (утверждена приказом ректора от 24.05.2019 г. № 179)</p> <p>Общий балл при оценке складывается из следующих показателей (за каждую лабораторную работу):</p> <ul style="list-style-type: none"> - приведены методики оценки технологических параметров – 1 балл - выводы логичны и обоснованы – 1 балл - оформление работы соответствует требованиям – 1 балл - правильный ответ на коллоквиум – 1 балл - расчетная и графическая части выполнены верно – 1 балл 		
2	6	Текущий контроль	Выполнение и защита лабораторной работы "Однофазных выпрямитель	1	5	<p>В качестве форм текущего контроля знаний студентов используются отчеты по лабораторным работам. К выполнению экспериментальной части лабораторной работы допускаются студенты, выполнившие предварительный расчет для лабораторной работы.</p> <p>Защита лабораторной работы осуществляется индивидуально.</p> <p>Студентом предоставляется оформленный отчет. Оценивается качество оформления, правильность выводов. При оценивании результатов мероприятия используется балльно-рейтинговая система оценивания результатов учебной деятельности обучающихся (утверждена приказом ректора от 24.05.2019 г. № 179)</p> <p>Общий балл при оценке складывается из следующих показателей (за каждую лабораторную работу):</p> <ul style="list-style-type: none"> - приведены методики оценки технологических параметров – 1 балл - выводы логичны и обоснованы – 1 балл - оформление работы соответствует требованиям – 1 балл 	экзамен

						<p>- правильный ответ на коллоквиум – 1 балл</p> <p>- расчетная и графическая части выполнены верно – 1 балл</p>	
3	6	Текущий контроль	Защита расчетно-графического задания	1	15	<p>Студентам на установочных занятиях (во время установочной сессии) выдаются расчетно-графические задания по разделам дисциплины. Расчетно-графические работы- это 5 типовых электротехнических задач по темам курса. На выполнения задания студентам дается 2 месяца, затем задания сдаются в установленном порядке. Во время экзаменационной сессии студенты защищают расчетно-графические задания преподавателю, За правильный ответ на вопрос - 3 балла. Максимальное количество баллов-15. Весовой коэффициент мероприятия-1. При оценивании результатов мероприятия используется балльно-рейтинговая система оценивания результатов учебной деятельности обучающихся (утверждена приказом ректора от 24.05.2019 г. № 179)</p> <p>3 балла - верно записаны все исходные формулы, проведены необходимые математические преобразования, получен правильный ответ (задание сделано полностью);</p> <p>2 балла - записаны все исходные формулы, проведены необходимые математические преобразования с небольшой погрешностью, получен ответ (задание сделано полностью, но с недочетами);</p> <p>1 балл - правильно записаны исходные формулы (задание сделано частично);</p> <p>0 баллов - в одной или более исходных формулах допущены ошибки.</p>	экзамен
4	6	Текущий контроль	Защита расчетно-графического задания	1	15	<p>Студентам на установочных занятиях (во время установочной сессии) выдаются расчетно-графические задания по разделам дисциплины. Расчетно-графические работы- это 5 типовых электротехнических задач по темам курса. На выполнения задания студентам дается 2 месяца, затем задания сдаются в установленном порядке. Во время экзаменационной сессии студенты защищают расчетно-графические задания преподавателю, За правильный ответ на вопрос - 3</p>	экзамен

					<p>балла. Максимальное количество баллов-15. Весовой коэффициент мероприятия-1. При оценивании результатов мероприятия используется балльно-рейтинговая система оценивания результатов учебной деятельности обучающихся (утверждена приказом ректора от 24.05.2019 г. № 179)</p> <p>3 балла - верно записаны все исходные формулы, проведены необходимые математические преобразования, получен правильный ответ (задание сделано полностью);</p> <p>2 балла - записаны все исходные формулы, проведены необходимые математические преобразования с небольшой погрешностью, получен ответ (задание сделано полностью, но с недочетами);</p> <p>1 балл - правильно записаны исходные формулы (задание сделано частично);</p> <p>0 баллов - в одной или более исходных формулах допущены ошибки.</p>		
5	6	Промежуточная аттестация	экзамен	-	15	<p>На экзамене происходит оценивание учебной деятельности обучающихся по дисциплине на основе полученных оценок за контрольно-рейтинговые мероприятия текущего контроля и промежуточной аттестации.</p> <p>При оценивании результатов учебной деятельности обучающегося по дисциплине используется балльно-рейтинговая система оценивания результатов учебной деятельности обучающихся (утверждена приказом ректора от 24.05.2019 г. № 179)</p> <p>Отлично: Величина рейтинга обучающегося по дисциплине 85...100 % -</p> <p>Хорошо: Величина рейтинга обучающегося по дисциплине 75...84 % -</p> <p>Удовлетворительно: Величина рейтинга обучающегося по дисциплине 60...74 % -</p> <p>Неудовлетворительно: Величина рейтинга обучающегося по дисциплине 0...59 % -</p> <p>К экзамену допускаются студенты, выполнившие и защитившие все лабораторные работы, сдавшие текущие контрольные работы.</p> <p>Экзамен проводится в устной форме.</p>	экзамен

					<p>В аудитории , где проводится экзамен, одновременно присутствует не более 10-15 человек. Каждому студенту выдается билет. в котором присутствует два теоретических вопроса и одна задача из любого раздела. При неправильном ответе студенту могут быть заданы уточняющие или новые вопросы по той же теме. тема считается освоенной, если студент смог ответить на 65% вопроса , заданного по данной теме.</p> <p>Максимальное количество баллов за экзамен -15. Весовой коэффициент - 1. Максимальный балл за одно задание - 5</p> <p>5 баллов - полный, развернутый ответ на поставленный вопрос, показана совокупность осознанных знаний по дисциплине, доказательно раскрыты основные положения вопросов; в ответе прослеживается четкая структура, логическая последовательность, отражающая сущность раскрываемых понятий, теорий, явлений. Знание по предмету демонстрируется на фоне понимания его в системе данной науки и междисциплинарных связей. Ответ изложен литературным языком с использованием современной терминологии. Могут быть допущены недочеты в определении понятий, исправленные студентом самостоятельно в процессе ответа.</p> <p>4 балла - полный, развернутый ответ на поставленный вопрос, показано умение выделить существенные и несущественные признаки, причинно-следственные связи. Ответ четко структурирован, логичен, изложен литературным языком с использованием современной терминологии. Могут быть допущены 2-3 неточности или незначительные ошибки, исправленные студентом с помощью преподавателя.</p> <p>3 балла - недостаточно полный и недостаточно развернутый ответ. Логика и последовательность изложения имеют нарушения. Допущены ошибки в раскрытии понятий, употреблении терминов. Студент не способен самостоятельно выделить существенные и</p>
--	--	--	--	--	--

					<p>несущественные признаки и причинно-следственные связи. В ответе отсутствуют выводы. Умение раскрыть значение обобщенных знаний не показано. Речевое оформление требует поправок, коррекции.</p> <p>2 балла - ответ представляющий собой разрозненные знания с существенными ошибками по вопросу. Присутствуют фрагментарность, нелогичность изложения. Студент не осознает связь обсуждаемого вопроса по билету с другими объектами дисциплины. Отсутствуют выводы, конкретизация и доказательность изложения. Речь неграмотная, терминология не используется. Дополнительные и уточняющие вопросы преподавателя не приводят к коррекции ответа студента.</p> <p>1 балл - ответ не логичен. Имеются существенные ошибки в употреблении терминов. На дополнительные и уточняющие вопросы преподавателя нет ответа.</p>	
--	--	--	--	--	--	--

6.2. Процедура проведения, критерии оценивания

Вид промежуточной аттестации	Процедура проведения	Критерии оценивания
экзамен	<p>К экзамену допускаются студенты, выполнившие и защитившие все лабораторные работы, сдавшие расчлененно-графические задания. Экзамен проводится в устной форме. В аудитории, где проводится экзамен, одновременно присутствует не более 10-15 человек. Каждому студенту выдается билет, в котором присутствует два теоретических вопроса и одна задача из любого раздела. При неправильном ответе студенту могут быть заданы уточняющие или новые вопросы по той же теме. тема считается освоенной, если студент смог ответить на 65% вопроса, заданного по данной теме. Максимальное количество баллов за экзамен -15. Весовой коэффициент - 1. Максимальный балл за одно задание - 5</p>	В соответствии с пп. 2.5, 2.6 Положения

6.3. Паспорт фонда оценочных средств

Компетенции	Результаты обучения	№ КМ				
		1	2	3	4	5
ОПК-1	Знает: - Основы безопасности при использовании электротехнических и электронных приборов и устройств;	+	+	+	+	+
ОПК-1	Умеет: - Определять простейшие неисправности при работе электротехнических и электронных устройств;	+	+	+	+	+

ОПК-1	Имеет практический опыт: - Безопасного использования электротехнического оборудования;	+	+	+	+
ОПК-8	Знает: - Основные законы электрических и магнитных цепей, устройство и принципы действия трансформаторов, электрических машин и электронных устройств, их рабочие характеристики;	+	+	+	+
ОПК-8	Умеет: - Выбирать эффективные и безопасные исполнительные механизмы при эксплуатации электротехнических и электронных устройств;	+	+	+	+
ОПК-8	Имеет практический опыт: - Расчета и эксплуатации электрических цепей и электротехнических и электронных устройств;	+	+	+	+

Типовые контрольные задания по каждому мероприятию находятся в приложениях.

7. Учебно-методическое и информационное обеспечение дисциплины

Печатная учебно-методическая документация

а) основная литература:

1. Касаткин, А. С. Электротехника Текст учеб. для неэлектротехн. специальностей вузов А. С. Касаткин, М. В. Немцов. - 10-е изд., стер. - М.: Академия, 2007. - 538, [1] с. схемы
2. Данилов, И. А. Общая электротехника с основами электроники Учеб. пособие для неэлектротехн. специальностей сред. спец. учеб. заведений И. А. Данилов, П. М. Иванов. - 4-е изд., стер. - М.: Высшая школа, 2000. - 751,[1] с. ил.

б) дополнительная литература:

1. Немцов, М. В. Электротехника и электроника Текст учеб. для вузов по направлениям и специальностям в обл. техники и технологии М. В. Немцов. - М.: Высшая школа, 2007. - 559, [1] с. ил.
2. Жаворонков, М. А. Электротехника и электроника Текст учеб. пособие для вузов М. А. Жаворонков, А. В. Кузин. - 3-е изд., стер. - М.: Академия, 2010. - 393,[1] с. ил.

в) отечественные и зарубежные журналы по дисциплине, имеющиеся в библиотеке:

1. Вестник Южно-Уральского государственного университета. Серия: Энергетика / Юж.-Урал. гос. ун-т; ЮУрГУ Выходные данные Челябинск : Издательство ЮУрГУ , 2001- URL <http://vestnik.susu.ac.ru/>
2. Известия высших учебных заведений. Электроника : науч.-техн. журн. / М-во обр. и науки Рос. Федерации, Моск. гос. ин-т электрон. техники (техн. ун-т) Выходные данные М. , 1997-
3. Электричество : теорет. и науч.-практ. журн. / Рос. акад. наук, Отд-ние физ.-техн. проблем энергетике, Федерация энергет. и электротехн. обществ Выходные данные М. , 1996-
4. Электронная промышленность: Проблемы управления и развития. Современность и история : Науч.-информ. журн. / М-во оборон. пром-сти Рос. Федерации, Глав. упр. электрон. пром-сти, ЦНИИ "Электроника" Выходные данные М. , 1996-2015
5. Электротехника : науч.-техн. журн. - коллективный член Акад. электротехн. наук Рос. Федерации / Глав. упр. по развитию электротехн. пром-сти ком. Рос. Федерации, Ассоц. инженеров силовой техники, Ассоц.

"Автоматизированный электропривод", НТА "Прогрессэлектро" Выходные данные М. , 1996-

6. Энергетик : произв.-массовый журн. / М-во топлива и энергетики Рос. Федерации, РАО "ЕЭС России", Ассоц. "Энергопрогресс", Всерос.

"Электропрофсоюз" Выходные данные М. : НТА "Энергопрогресс" , 1996-

7. Энергоэффективность и энергосбережение ,специализир. журн. Выходные данные М. ,2010-

г) методические указания для студентов по освоению дисциплины:

1. 5. Электротехника. Контролирующие программы: программир. учеб. пособие / И. М. Коголь и др. — Челябинск : Издательский Центр ЮУрГУ, 2010 — 162 с.

2. 4. Коголь, И. М. Электротехника: учеб. пособие к практ. занятиям / И. М. Коголь, Г. П. Дубовицкий. — Челябинск, 2009

3. 3. Электрические цепи: учеб. пособие к лаб. работам / В. Н. Бородянко и др. — Челябинск: Издательский Центр ЮУрГУ, 2015 — 97 с.

4. Источники питания постоянного тока : учеб. пособие к лаб. работам для студентов неэлектр. специальностей / Г. П. Дубовицкий и др. — Челябинск : Издательский Центр ЮУрГУ, 2014 — 95 с.

из них: учебно-методическое обеспечение самостоятельной работы студента:

1. 3. Электрические цепи: учеб. пособие к лаб. работам / В. Н. Бородянко и др. — Челябинск: Издательский Центр ЮУрГУ, 2015 — 97 с.

2. Источники питания постоянного тока : учеб. пособие к лаб. работам для студентов неэлектр. специальностей / Г. П. Дубовицкий и др. — Челябинск : Издательский Центр ЮУрГУ, 2014 — 95 с.

Электронная учебно-методическая документация

№	Вид литературы	Наименование ресурса в электронной форме	Библиографическое описание
1	Методические пособия для самостоятельной работы студента	Учебно-методические материалы кафедры	Электротехника Ч. 1 : учеб. пособие для студентов заоч. фак-та / Г. П. Дубовицкий и др. ; под ред. В. А. Яковлева Челябинск: Издательский Центр ЮУрГУ, 2016 http://www.lib.susu.ac.ru/ftd?base=SUSU_METHOD&key=000558614
2	Основная литература	Электронно-библиотечная система издательства Лань	Белов, Н.В. Электротехника и основы электроники. [Электронный ресурс] / Н.В. Белов, Ю.С. Волков. — Электрон. дан. — СПб. : Лань, 2012. — 432 с. — Режим доступа: http://e.lanbook.com/book/3553 — Загл. с экрана.
3	Основная литература	Электронно-библиотечная система издательства Лань	Иванов, И.И. Электротехника и основы электроники. [Электронный ресурс] / И.И. Иванов, Г.И. Соловьев, В.Я. Фролов. — Электрон. дан. — СПб. : Лань, 2016. — 736 с. — Режим доступа: http://e.lanbook.com/book/71749 — Загл. с экрана.
4	Дополнительная литература	Электронно-библиотечная система издательства	Бутырин, П.А. Основы электротехники. [Электронный ресурс] / П.А. Бутырин, О.В. Толчеев, Ф.Н. Шакирзянов. — Электрон. дан. — М. : Издательский дом МЭИ, 2014. — 360 с. — Режим доступа: http://e.lanbook.com/book/72259 — Загл. с экрана.

		Лань	
5	Дополнительная литература	Электронно-библиотечная система издательства Лань	Наумкина, Л.Г. Электротехника и электроника (раздел Электроника). Ч.1. Полупроводниковые приборы и физические основы их работы. [Электронный ресурс] — Электрон. дан. — М. : Горная книга, 2005. — 90 с. — Режим доступа: http://e.lanbook.com/book/3503 — Загл. с экрана.

Перечень используемого программного обеспечения:

Нет

Перечень используемых профессиональных баз данных и информационных справочных систем:

Нет

8. Материально-техническое обеспечение дисциплины

Вид занятий	№ ауд.	Основное оборудование, стенды, макеты, компьютерная техника, предустановленное программное обеспечение, используемое для различных видов занятий
Лабораторные занятия	433 (36)	стенды для проведения лабораторных работ
Экзамен	440 (36)	макеты, плакаты
Практические занятия и семинары	448 (36)	компьютерная техника с установленным программным обеспечением
Практические занятия и семинары	433 (36)	макеты
Лабораторные занятия	438 (36)	стенды для проведения лабораторных работ
Экзамен	433 (36)	макеты плакаты
Лабораторные занятия	440 (36)	стенды для проведения лабораторных работ
Практические занятия и семинары	438 (36)	макеты, плакаты
Практические занятия и семинары	440 (36)	макеты, плакаты
Экзамен	438 (36)	макеты плакаты
Лекции	203 (3г)	мультимедийная аудитория