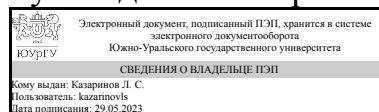


УТВЕРЖДАЮ:
Руководитель направления



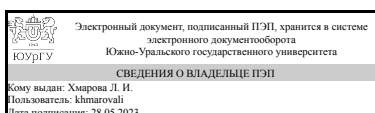
Л. С. Казаринов

РАБОЧАЯ ПРОГРАММА

дисциплины 1.О.16.03 Компьютерная графика
для направления 27.03.04 Управление в технических системах
уровень Бакалавриат
форма обучения очная
кафедра-разработчик Инженерная и компьютерная графика

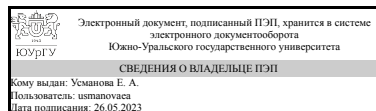
Рабочая программа составлена в соответствии с ФГОС ВО по направлению подготовки 27.03.04 Управление в технических системах, утверждённым приказом Минобрнауки от 31.07.2020 № 871

Зав.кафедрой разработчика,
к.техн.н., доц.



Л. И. Хмарова

Разработчик программы,
к.техн.н., доц., доцент



Е. А. Усманова

1. Цели и задачи дисциплины

Цель изучения курса «Компьютерная графика» состоит в развитии студентов пространственного мышления для дальнейшего овладения общеинженерными и специальными техническими дисциплинами, дать знания и привить навыки выполнения и чтения изображений предметов на основе требований ЕСКД. Задача дисциплины – научиться читать и выполнять технические чертежи, схемы и соответствующую конструкторскую документацию с учетом требований ЕСКД. Знакомство студентов с понятием компьютерной графики, геометрического моделирования, графическими объектами, с современными интерактивными графическими системами для решения задач автоматизации чертежно-графических работ на примере Компас 3D

Краткое содержание дисциплины

Курс компьютерной графики включает в себя элементы начертательной геометрии (теоретические основы построения чертежей геометрических объектов), технического черчения (составление чертежей изделий в соответствии с требованиями ГОСТ и их чтение). В курсе рассмотрены основные положения начертательной геометрии, инженерной графики, уделено достаточно внимания выполнению общетехнических и специализированных чертежей. в том числе, с применением современных компьютерных технологий в среде автоматизированного проектирования Компас 3D Особое внимание уделено разработке и оформлению конструкторской документации (видам соединения деталей, чтению чертежей вида общего, выполнению рабочих чертежей), работе со справочной литературой.

2. Компетенции обучающегося, формируемые в результате освоения дисциплины

Планируемые результаты освоения ОП ВО (компетенции)	Планируемые результаты обучения по дисциплине
ОПК-10 Способен разрабатывать (на основе действующих стандартов) техническую документацию (в том числе в электронном виде) для регламентного обслуживания систем и средств контроля, автоматизации и управления	Знает: как разрабатывать (на основе действующих стандартов) техническую документацию (в том числе в электронном виде) для регламентного обслуживания систем и средств контроля, автоматизации и управления с использованием компьютерной графики Умеет: разрабатывать (на основе действующих стандартов) техническую документацию (в том числе в электронном виде) для регламентного обслуживания систем и средств контроля, автоматизации и управления с использованием компьютерной графики Имеет практический опыт: разработки (на основе действующих стандартов) технической документации (в том числе в электронном виде) для регламентного обслуживания систем и средств контроля, автоматизации и управления с использованием компьютерной графики

3. Место дисциплины в структуре ОП ВО

Перечень предшествующих дисциплин, видов работ учебного плана	Перечень последующих дисциплин, видов работ
1.О.16.01 Начертательная геометрия, 1.О.16.02 Инженерная графика	1.О.26 Проектирование АСУ ТП

Требования к «входным» знаниям, умениям, навыкам студента, необходимым при освоении данной дисциплины и приобретенным в результате освоения предшествующих дисциплин:

Дисциплина	Требования
1.О.16.02 Инженерная графика	Знает: как разрабатывать (на основе действующих стандартов) техническую документацию (в том числе в электронном виде) для регламентного обслуживания систем и средств контроля, автоматизации и управления с использованием инженерной графики Умеет: разрабатывать (на основе действующих стандартов) техническую документацию (в том числе в электронном виде) для регламентного обслуживания систем и средств контроля, автоматизации и управления с использованием инженерной графики Имеет практический опыт: разработки (на основе действующих стандартов) технической документации (в том числе в электронном виде) для регламентного обслуживания систем и средств контроля, автоматизации и управления с использованием инженерной графики
1.О.16.01 Начертательная геометрия	Знает: как разрабатывать (на основе действующих стандартов) техническую документацию (в том числе в электронном виде) для регламентного обслуживания систем и средств контроля, автоматизации и управления с использованием начертательной геометрии Умеет: разрабатывать (на основе действующих стандартов) техническую документацию (в том числе в электронном виде) для регламентного обслуживания систем и средств контроля, автоматизации и управления с использованием начертательной геометрии Имеет практический опыт: разработки (на основе действующих стандартов) технической документации (в том числе в электронном виде) для регламентного обслуживания систем и средств контроля, автоматизации и управления с использованием начертательной геометрии

4. Объём и виды учебной работы

Общая трудоемкость дисциплины составляет 2 з.е., 72 ч., 36,5 ч. контактной работы

Вид учебной работы	Всего	Распределение по семестрам
--------------------	-------	----------------------------

	часов	в часах	
		Номер семестра	
		3	
Общая трудоёмкость дисциплины	72	72	
<i>Аудиторные занятия:</i>	32	32	
Лекции (Л)	0	0	
Практические занятия, семинары и (или) другие виды аудиторных занятий (ПЗ)	32	32	
Лабораторные работы (ЛР)	0	0	
<i>Самостоятельная работа (СРС)</i>	35,5	35,5	
расчетно графические задания (3 задания)	30	30	
подготовка к диф. зачету	5,5	5.5	
Консультации и промежуточная аттестация	4,5	4,5	
Вид контроля (зачет, диф.зачет, экзамен)	-	диф.зачет	

5. Содержание дисциплины

№ раздела	Наименование разделов дисциплины	Объем аудиторных занятий по видам в часах			
		Всего	Л	ПЗ	ЛР
1	Моделирование. По двум данным видам детали сконструировать 3D модель в программе Компас 3D. По полученной модели выполнить чертеж детали на листе формата А3, состоящий из трех изображений, построить указанные разрезы, а также необходимые сечения, местные и дополнительные виды.	8	0	8	0
2	Деталирование.Выполнение чертежей деталей в программе Компас 3D типа корпус, крышка ,(деталь с обработанными и не обработанными поверхностями),вал, по чертежу общего вида (3 фор-мата А3). Детали создаются по 3D-технологии. Простановка размеров на 2D чертеже, полученном с 3D моделей. Аксонометрия.	12	0	12	0
3	Сборочный чертеж специфицированного изделия. Объем задания: формат А3, спецификация формат А4 Выполнение сборочного чертежа изделия по рабочим чертежам деталей, описанию его устройства и работы. Все детали узла создаются в 3D. Узел собирается в 3D.	12	0	12	0

5.1. Лекции

Не предусмотрены

5.2. Практические занятия, семинары

№ занятия	№ раздела	Наименование или краткое содержание практического занятия, семинара	Кол-во часов
1	1	Знакомство с программой Компас 3D	2
2	1	Выдача задания №1. Выполнение модели детали в 3D моделировании.	2
3	1	Выполнение модели детали в 3D моделировании.	2
4	1	На основе 3D модели выполняется чертеж детали., простановка размеров.	2
5	2	Выдача задания 2. Выполнение 3D модели крышки подшипника (сборочного чертежа).	2

6	2	На основе 3D модели выполняется чертеж крышки, простановка размеров.	2
7	2	Выполнение 3D модели вала.	2
8	2	На основе 3D модели выполняется чертеж вала, простановка размеров.	2
9	2	Выполнение 3D модели корпусной детали сборочного чертежа.	2
10	2	На основе 3D модели выполняется чертеж вала, простановка размеров.	2
11	3	Выдача задания 3. Знакомство со сборочным чертежом	2
12	3	Выполнение корпусной детали (1 деталь) сборочного чертежа (3D модель).	2
13	3	Выполнение детали №2,3 сборочного чертежа.	2
14	3	Выполнение детали №4,5 сборочного чертежа	2
15	3	Выполнение детали №6,7 сборочного чертежа.	2
16	3	Выполнение стандартных изделий. Сборка.	2

5.3. Лабораторные работы

Не предусмотрены

5.4. Самостоятельная работа студента

Выполнение СРС			
Подвид СРС	Список литературы (с указанием разделов, глав, страниц) / ссылка на ресурс	Семестр	Кол-во часов
расчетно графические задания (3 задания)	Решетов, А. Л. Рабочая конструкторская документация Текст учеб. пособие по направлению "Инженер. дело, технологии и техн. науки" А. Л. Решетов, Е. П. Дубовикова, Е. А. Усманова ; Юж.-Урал. гос. ун-т, Каф. Графика ; ЮУрГУ. - Челябинск: Издательский Центр ЮУрГУ, 2015. - 167, [1] с. ил. Решетов, А. Л. Справочное руководство к заданиям по машиностроительному черчению Текст учеб. пособие по направлению "Инж. дело, технологии и техн. науки" А. Л. Решетов, Л. И. Хмарова ; Юж.-Урал. гос. ун-т, Каф. Графика ; ЮУрГУ. - Челябинск: Издательский Центр ЮУрГУ, 2015. - 138, [1] с. ил. электрон. версия	3	30
подготовка к диф. зачету	Решетов, А. Л. Рабочая конструкторская документация Текст учеб. пособие по направлению "Инженер. дело, технологии и техн. науки" А. Л. Решетов, Е. П. Дубовикова, Е. А. Усманова ; Юж.-Урал. гос. ун-т, Каф. Графика ; ЮУрГУ. - Челябинск: Издательский Центр ЮУрГУ, 2015. - 167, [1] с. ил. Решетов, А. Л. Справочное руководство к заданиям по машиностроительному черчению Текст учеб. пособие по направлению "Инж. дело, технологии и техн. науки" А. Л. Решетов, Л. И. Хмарова ; Юж.-Урал. гос. ун-т, Каф. Графика ; ЮУрГУ. - Челябинск: Издательский Центр ЮУрГУ, 2015. - 138,	3	5,5

6. Фонд оценочных средств для проведения текущего контроля успеваемости, промежуточной аттестации

Контроль качества освоения образовательной программы осуществляется в соответствии с Положением о балльно-рейтинговой системе оценивания результатов учебной деятельности обучающихся.

6.1. Контрольные мероприятия (КМ)

№ КМ	Се-местр	Вид контроля	Название контрольного мероприятия	Вес	Макс. балл	Порядок начисления баллов	Учитывается в ПА
1	3	Текущий контроль	Расчетно-графические задания (1. моделирование)	1	5	При оценивании результатов мероприятия используется балльно-рейтинговая система оценивания результатов учебной деятельности обучающихся (утверждена приказом ректора от 24.05.2019 г. № 179). Максимальное количество баллов за каждое задание составляет 5 баллов. 5 баллов - правильно выполненное задание, сдано в срок, студент отвечает на вопросы по заданию; 4 балла- задание выполнено с небольшими пометками, сдано в срок, студент отвечает на вопросы по заданию; 3 балла- задание сдано с недочетами, нарушен срок сдачи; 2 балла- задание не сдано.	дифференцированный зачет
2	3	Текущий контроль	Расчетно-графические задания (2-детализировка)	1	5	При оценивании результатов мероприятия используется балльно-рейтинговая система оценивания результатов учебной деятельности обучающихся (утверждена приказом ректора от 24.05.2019 г. № 179). Максимальное количество баллов за каждое задание составляет 5 баллов. 5 баллов - правильно выполненное задание, сдано в срок, студент отвечает на вопросы по заданию; 4 балла- задание выполнено с	дифференцированный зачет

						небольшими пометками, сдано в срок, студент отвечает на вопросы по заданию; 3 балла- задание сдано с недочетами, нарушен срок сдачи; 2 балла- задание не сдано.	
3	3	Текущий контроль	Расчетно-графические задания (3-сборочный чертеж)	1	5	При оценивании результатов мероприятия используется балльно-рейтинговая система оценивания результатов учебной деятельности обучающихся (утверждена приказом ректора от 24.05.2019 г. № 179). Максимальное количество баллов за каждое задание составляет 5 баллов. 5 баллов - правильно выполненное задание, сдано в срок, студент отвечает на вопросы по заданию; 4 балла- задание выполнено с небольшими пометками, сдано в срок, студент отвечает на вопросы по заданию; 3 балла- задание сдано с недочетами, нарушен срок сдачи; 2 балла- задание не сдано.	дифференцированный зачет
4	3	Промежуточная аттестация	зачет	-	5	При оценивании результатов мероприятия используется балльно-рейтинговая система оценивания результатов учебной деятельности обучающихся (утверждена приказом ректора от 24.05.2019 г. № 179). С 60 до 100 баллов - зачет (Предусмотрено получение итоговой оценки освоения дисциплины по результатам текущего контроля. Необходимым и достаточным условием для реализации такого права является освоение программы по дисциплине в полном объеме и в сроки, установленные графиком учебного процесса.) Если студент набирает менее 59 баллов - не зачет. Свой рейтинг студент может	дифференцированный зачет

					повысить , написав зачетный билет. Максимальное количество баллов за билет составляет 5 баллов. 5 баллов - правильно выполненное задание, студент отвечает на вопросы по заданию; 4 балла- задание выполнено с небольшими пометками, студент отвечает на вопросы по заданию; 3 балла- задание сдано с недочетами, нарушен срок сдачи; 2 балла- задание не сдано.	
--	--	--	--	--	--	--

6.2. Процедура проведения, критерии оценивания

Вид промежуточной аттестации	Процедура проведения	Критерии оценивания
дифференцированный зачет	Предусмотрено получение итоговой оценки освоения дисциплины по результатам текущего контроля. Необходимым и достаточным условием для реализации такого права является освоение программы по дисциплине в полном объеме и в сроки, установленные графиком учебного процесса. За обучающимся остается право выхода на зачет в случае, если его не устраивает итоговая оценка освоения дисциплины по результатам текущего контроля. Задание состоит в выполнении 3D модели корпусной детали, входящей в сборочную единицу. Чертеж детали, кроме изображения детали, должен содержать также и необходимые для ее изготовления и контроля размеры (ГОСТ 2.307-2011), обозначение шероховатости поверхностей, данные о материале. Расположение видов каждой детали, принятые разрезы и сечения должны выполняться в соответствии с ГОСТ 2.305-2008. Необходимо стремиться к минимальному количеству видов, но не за счет уменьшения ясности и полноты чертежа. Форма всех элементов детали должна быть полностью выявлена.	В соответствии с пп. 2.5, 2.6 Положения

6.3. Паспорт фонда оценочных средств

Компетенции	Результаты обучения	№ КМ			
		1	2	3	4
ОПК-10	Знает: как разрабатывать (на основе действующих стандартов) техническую документацию (в том числе в электронном виде) для регламентного обслуживания систем и средств контроля, автоматизации и управления с использованием компьютерной графики	+	+	+	+
ОПК-10	Умеет: разрабатывать (на основе действующих стандартов) техническую документацию (в том числе в электронном виде) для регламентного обслуживания систем и средств контроля, автоматизации и управления с	+	+	+	+

	использованием компьютерной графики				
ОПК-10	Имеет практический опыт: разработки (на основе действующих стандартов) технической документации (в том числе в электронном виде) для регламентного обслуживания систем и средств контроля, автоматизации и управления с использованием компьютерной графики	+	+	+	+

Типовые контрольные задания по каждому мероприятию находятся в приложениях.

7. Учебно-методическое и информационное обеспечение дисциплины

Печатная учебно-методическая документация

а) основная литература:

1. Чекмарев, А. А. Справочник по машиностроительному черчению Текст А. А. Чекмарев, В. К. Осипов. - 9-е изд., стер. - М.: Высшая школа, 2009. - 492, [1] с.
2. Левицкий, В. С. Машиностроительное черчение Учеб. для втузов. - М.: Высшая школа, 1988. - 350 с. ил.
3. Инженерная 3D-компьютерная графика Текст монография А. Л. Хейфец и др.; под ред. А. Л. Хейфеца ; Юж.-Урал. гос. ун-т ; ЮУрГУ. - Челябинск: Издательство ЮУрГУ, 2010. - 412, [1] с. ил. электрон. версия

б) дополнительная литература:

1. Швайгер, А. М. AutoCAD - лабораторный практикум по инженерной графике и техническому конструированию Текст учеб. пособие по направлениям 141000, 15900, 190109 и др. А. М. Швайгер, А. Л. Решетов ; Юж.-Урал. гос. ун-т, Каф. Графика ; ЮУрГУ. - Челябинск: Издательский Центр ЮУрГУ, 2013. - 212, [1] с. ил. электрон. версия

в) отечественные и зарубежные журналы по дисциплине, имеющиеся в библиотеке:

1. Геометрия и графика: Научно-методический журнал. М.: ИНФРА-М.

г) методические указания для студентов по освоению дисциплины:

1. Резьбы, крепежные резьбовые изделия, разъемные и неразъемные соединения деталей, зубчатые передачи [Текст] : учеб. пособие / Н. П. Сенигов, В. А. Пилатова, А. Л. Решетов, В. А. Краснов ; под ред. А. М. Швайгера ; Юж.-Урал. гос. ун-т, Каф. Графика; ЮУрГУ Челябинск : Издательство ЮУрГУ

из них: учебно-методическое обеспечение самостоятельной работы студента:

1. Резьбы, крепежные резьбовые изделия, разъемные и неразъемные соединения деталей, зубчатые передачи [Текст] : учеб. пособие / Н. П. Сенигов, В. А. Пилатова, А. Л. Решетов, В. А. Краснов ; под ред. А. М. Швайгера ; Юж.-Урал. гос. ун-т, Каф. Графика; ЮУрГУ Челябинск : Издательство ЮУрГУ

Электронная учебно-методическая документация

№	Вид	Наименование	Библиографическое описание
---	-----	--------------	----------------------------

	литературы	ресурса в электронной форме	
1	Основная литература	eLIBRARY.RU	Решетов, А. Л. Рабочая конструкторская документация Текст учеб. пособие по направлению "Инженер. дело, технологии и техн. науки" А. Л. Решетов, Е. П. Дубовикова, Е. А. Усманова ; Юж.-Урал. гос. ун-т, Каф. Графика ; ЮУрГУ. - Челябинск: Издательский Центр ЮУрГУ, 2015. - 167, [1] с. ил. https://www.elibrary.ru/item.asp?id=40974863
2	Основная литература	eLIBRARY.RU	Решетов, А. Л. Справочное руководство к заданиям по машиностроительному черчению Текст учеб. пособие по направлению "Инж. дело, технологии и техн. науки" А. Л. Решетов, Л. И. Хмарова ; Юж.-Урал. гос. ун-т, Каф. Графика ; ЮУрГУ. - Челябинск: Издательский Центр ЮУрГУ, 2015. - 138, [1] с. ил. электрон. версия https://www.elibrary.ru/item.asp?id=39468257

Перечень используемого программного обеспечения:

1. Microsoft-Windows(бессрочно)
2. Microsoft-Office(бессрочно)
3. ASCON-Компас 3D(бессрочно)

Перечень используемых профессиональных баз данных и информационных справочных систем:

Нет

8. Материально-техническое обеспечение дисциплины

Вид занятий	№ ауд.	Основное оборудование, стенды, макеты, компьютерная техника, предустановленное программное обеспечение, используемое для различных видов занятий
Практические занятия и семинары	594 (2)	Компьютеры, подключенные к сети интернет, мультимедийный комплекс, пакет прикладных программ Solid Works