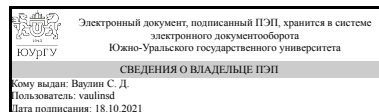


# ЮЖНО-УРАЛЬСКИЙ ГОСУДАРСТВЕННЫЙ УНИВЕРСИТЕТ

УТВЕРЖДАЮ:  
Директор института  
Политехнический институт



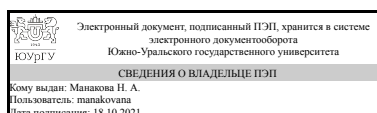
С. Д. Ваулин

## РАБОЧАЯ ПРОГРАММА

дисциплины 1.О.06.02 Математический анализ  
для направления 13.03.02 Электроэнергетика и электротехника  
уровень Бакалавриат  
форма обучения заочная  
кафедра-разработчик Уравнения математической физики

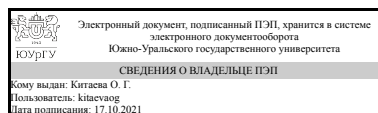
Рабочая программа составлена в соответствии с ФГОС ВО по направлению подготовки 13.03.02 Электроэнергетика и электротехника, утверждённым приказом Минобрнауки от 28.02.2018 № 144

Зав.кафедрой разработчика,  
д.физ.-мат.н., доц.



Н. А. Манакова

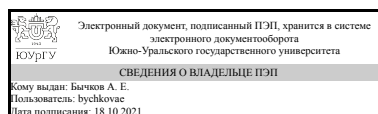
Разработчик программы,  
к.физ.-мат.н., доц., доцент



О. Г. Китаева

СОГЛАСОВАНО

Руководитель направления  
к.техн.н.



А. Е. Бычков

## 1. Цели и задачи дисциплины

Преподаваемая дисциплина является средством решения прикладных задач, универсальным языком науки и элементом общей культуры. Преподавание и изучение дисциплины следует рассматривать как важнейшую составляющую фундаментальной подготовки бакалавра. Целью преподавания и изучения дисциплины является воспитание достаточно высокой математической культуры, формирование навыков современного математического мышления, использования математических методов и основ математического моделирования в практической деятельности. Задачи дисциплины заключаются в том, чтобы ознакомить студентов с многообразием применяемых математических методов обработки результатов исследований, обучить использованию этих методов; обеспечить математическое образование бакалавра, достаточное для изучения других дисциплин, а также для работы по специальности.

## Краткое содержание дисциплины

Введение в анализ. Теория пределов. Дифференциальное исчисление функции одной переменной. Приложение производной к исследованию функций. Неопределенный интеграл. Определенный интеграл. Дифференциальное исчисление функции нескольких переменных. Дифференциальные уравнения первого порядка. Дифференциальные уравнения высших порядков. Кратные интегралы. Криволинейные интегралы.

## 2. Компетенции обучающегося, формируемые в результате освоения дисциплины

Планируемые результаты освоения ОП ВО (компетенции)	Планируемые результаты обучения по дисциплине
ОПК-3 Способен применять соответствующий физико-математический аппарат, методы анализа и моделирования, теоретического и экспериментального исследования при решении профессиональных задач	Знает: Основы дифференциального и интегрального исчисления функции одной и нескольких переменных, векторного и гармонического анализа, теории обыкновенных дифференциальных уравнений в объеме, достаточном для изучения естественнонаучных дисциплин на современном научном уровне Умеет: Использовать математический аппарат при изучении естественнонаучных дисциплин; строить математические модели физических явлений, химических и технических процессов; анализировать результаты решения конкретных задач с целью построения более совершенных моделей; анализировать результаты эксперимента; применять методы анализа и моделирования при решении профессиональных задач Имеет практический опыт: Методов дифференцирования и интегрирования функций, основными аналитическими и численными методами решения алгебраических и дифференциальных уравнений и их систем

### 3. Место дисциплины в структуре ОП ВО

Перечень предшествующих дисциплин, видов работ учебного плана	Перечень последующих дисциплин, видов работ
Нет	1.О.13 Теоретические основы электротехники, 1.О.06.03 Специальные главы математики, 1.О.12 Техническая механика, 1.О.11 Теоретическая механика, 1.О.07 Физика

Требования к «входным» знаниям, умениям, навыкам студента, необходимым при освоении данной дисциплины и приобретенным в результате освоения предшествующих дисциплин:

Нет

### 4. Объём и виды учебной работы

Общая трудоемкость дисциплины составляет 10 з.е., 360 ч., 62,75 ч. контактной работы

Вид учебной работы	Всего часов	Распределение по семестрам в часах	
		Номер семестра	
		1	2
Общая трудоёмкость дисциплины	360	144	216
<i>Аудиторные занятия:</i>	40	16	24
Лекции (Л)	20	8	12
Практические занятия, семинары и (или) другие виды аудиторных занятий (ПЗ)	20	8	12
Лабораторные работы (ЛР)	0	0	0
<i>Самостоятельная работа (СРС)</i>	297,25	119,75	177,5
с применением дистанционных образовательных технологий	0		
Проработка лекционного материала (1 семестр)	30	30	0
Подготовка к зачету (1 семестр)	20	20	0
Подготовка к экзамену (2 семестр)	50	0	50
Выполнение типовых индивидуальных заданий (1 семестр)	69,75	69,75	0
Проработка лекционного материала (2 семестр)	47	0	47
Выполнение типовых индивидуальных заданий (2 семестр)	80,5	0	80,5
Консультации и промежуточная аттестация	22,75	8,25	14,5
Вид контроля (зачет, диф.зачет, экзамен)	-	зачет	экзамен

### 5. Содержание дисциплины

№ раздела	Наименование разделов дисциплины	Объем аудиторных занятий по видам в часах
-----------	----------------------------------	---

		Всего	Л	ПЗ	ЛР
1	Введение в анализ. Теория пределов	8	4	4	0
2	Дифференциальное исчисление функции одной переменной	8	4	4	0
3	Дифференциальное исчисление функции нескольких переменных	4	2	2	0
4	Неопределенный и определенный интегралы	8	4	4	0
5	Дифференциальные уравнения	8	4	4	0
6	Кратные и криволинейные интегралы	4	2	2	0

## 5.1. Лекции

№ лекции	№ раздела	Наименование или краткое содержание лекционного занятия	Кол-во часов
1	1	Понятие предела функции. Ограниченные, бесконечно малые и бесконечно большие функции. Признак существования предела. Свойства предела функции. Предел суммы, произведения и частного.	2
2	1	Первый замечательный предел. Следствия. Предел последовательности. Второй замечательный предел. Следствия. Определение непрерывности функции в точке. Классификация точек разрыва.	2
3	2	Определение производной и дифференцируемости функции в точке. Правила дифференцирования суммы, произведения и частного. Производная сложной функции. Производная обратной функции. Таблица производных. Производная функции заданной неявно; параметрически.	2
4	2	Необходимый и достаточный признаки монотонности функции. Экстремумы. Признак существования экстремума. Наибольшее и наименьшее значения функции. Выпуклость и вогнутость графика функции. Точки перегиба. Асимптоты графика функции. Общая схема исследования функции	2
5	3	Частные производные. Частные производные и дифференциалы высших порядков. Уравнение касательной плоскости и нормали к поверхности. Экстремумы. Необходимый и достаточный признаки экстремума	2
6	4	Определение неопределенного интеграла. Свойства. Таблица интегралов. Основные методы интегрирования: внесение под знак дифференциала, замена переменной, интегрирование по частям. Интегрирование простейших рациональных дробей. Интегрирование иррациональных и тригонометрических выражений	2
7	4	Определение определенного интеграла. Свойства интеграла. Интеграл с переменным верхним пределом. Формула Ньютона-Лейбница. Приложение определенного интеграла к задачам физики. Несобственные интегралы 1-го и 2-го родов	2
8	5	Дифференциальное уравнение первого порядка. Уравнение с разделяющимися переменными. Однородные дифференциальные уравнения и приводящиеся к ним. Линейное уравнение. Уравнение Бернулли. Уравнение в полных дифференциалах. Уравнения, допускающие понижение порядка.	2
9	5	Структура общего решения ЛОДУ и ЛНДУ. ЛОДУ с постоянными коэффициентами. ЛНДУ с постоянными коэффициентами и правой частью специального вида. Метод неопределенных коэффициентов. Метод вариации произвольных постоянных.	2
10	6	Двойной интеграл. Свойства. Правило вычисления двойного интеграла. Тройной интеграл. Определение. Свойства. Правило вычисления. Криволинейные интегралы	2

## 5.2. Практические занятия, семинары

№ занятия	№ раздела	Наименование или краткое содержание практического занятия, семинара	Кол-во часов
1	1	Определение предела функции. Пределы рациональных и иррациональных функций. Первый замечательный предел	2
2	1	Второй замечательный предел. Непрерывность функции в точке. Классификация точек разрыва	2
3	2	Производная. Техника дифференцирования. Производные функций, заданных неявно и параметрически. Приложение производной и дифференциала. Производные высших порядков. Правило Лопитала	2
4	2	Признаки монотонности. Экстремумы функции. Наибольшее и наименьшее значение функций на отрезке. Выпуклость и вогнутость графика функции. Точки перегиба. Асимптоты. Построение графиков функций	2
5	3	Частные производные. Дифференциал. Дифференцирование сложных и неявно заданных функций. Касательная плоскость и нормаль к поверхности. Производные высших порядков. Экстремумы	2
6	4	Внесение под знак дифференциала. Интегрирование выражений, содержащих квадратный трехчлен. Выделение целой части. Интегрирование рациональных дробей. Интегрирование иррациональных выражений. Интегрирование тригонометрических выражений	2
7	4	Определенный интеграл. Формула Ньютона - Лейбница. Площадь криволинейной трапеции. Площадь криволинейного сектора. Длина кривой. Объем пространственного тела. Несобственные интегралы первого и второго родов	2
8	5	Дифференциальное уравнение с разделяющимися переменными. Однородное уравнение первого порядка. Линейное дифференциальное уравнение первого порядка. Уравнение в полных дифференциалах. Уравнения Бернулли. Дифференциальные уравнения, допускающие понижение порядка	2
9	5	ЛОДУ с постоянными коэффициентами. ЛНДУ с постоянными коэффициентами и правой частью специального вида. Метод вариации произвольных постоянных	2
10	6	Вычисление двойного интеграла. Вычисление тройного интеграла	2

## 5.3. Лабораторные работы

Не предусмотрены

## 5.4. Самостоятельная работа студента

Выполнение СРС			
Подвид СРС	Список литературы (с указанием разделов, глав, страниц) / ссылка на ресурс	Семестр	Кол-во часов
Проработка лекционного материала (1 семестр)	ПУМД Основная печатная литература: [1], гл. 1-5, с. 13-284.	1	30
Подготовка к зачету (1 семестр)	ПУМД Основная печатная литература: [1], гл. 1-5, с. 13-284.	1	20
Подготовка к экзамену (2 семестр)	ПУМД Основная печатная литература: [1], гл. 10-12, с. 315-417; [2], гл. 13-15, с. 13-259.	2	50

Выполнение типовых индивидуальных заданий (1 семестр)	УММЭ [4], гл. 4-5, с. 36-75.	1	69,75
Проработка лекционного материала (2 семестр)	ПУМД Основная печатная литература: [1], гл. 10-12, с. 315-417; [2], гл. 13-15, с. 13-259.	2	47
Выполнение типовых индивидуальных заданий (2 семестр)	УММЭ [4], гл. 6, с. 76-91; гл. 9, с. 106-120.	2	80,5

## 6. Текущий контроль успеваемости, промежуточная аттестация

Контроль качества освоения образовательной программы осуществляется в соответствии с Положением о балльно-рейтинговой системе оценивания результатов учебной деятельности обучающихся.

### 6.1. Контрольные мероприятия (КМ)

№ КМ	Се-местр	Вид контроля	Название контрольного мероприятия	Вес	Макс. балл	Порядок начисления баллов	Учитывается в ПА
1	1	Текущий контроль	Самостоятельная контрольная работа С1	0,7	16	Контрольная работа С1 "Пределы. Производные" служит для контроля самостоятельной работы студентов. Вариант определяется порядковым номером студента в журнале группы. Работа выполняется студентом самостоятельно вне аудитории и сдается студентом в конце четвертой недели текущего семестра. Студент должен самостоятельно решить 16 задач, привести условие задачи, аккуратно оформить их подробное решение, привести в решении использованные свойства и формулы. Каждая задача оценивается от 0 до 1 балла следующим образом: 1 балл – задача решена в целом правильно, содержится не более двух негрубых ошибок, не повлиявших на общий ход решения задачи, верно выбран метод решения, запись решения последовательная и математически грамотная, решение доведено до ответа; 0 баллов – остальных случаях.	зачет
2	1	Текущий контроль	Контрольная точка Т1	0,3	4	Контрольная точка Т1 служит для учета посещаемости студентами лекций и практических занятий по дисциплине, а также для оценки правильности оформления студентами конспекта лекций. Для этого преподаватель проверяет полноту конспекта лекций и при наличии полного конспекта выставляет баллы за контрольную точку, используя шкалу соответствия	зачет

					баллов процентам посещаемости: 4 балла за 90–100% посещенных аудиторных занятий по дисциплине, 3 балла за 80–89%, 2 балла за 70–79%, 1 балл за 60–69%, 0 баллов менее чем за 60%. Если конспект неполный, то балл за контрольную точку равен 0.		
3	1	Промежуточная аттестация	Зачет	1	40	<p>Рейтинг обучающегося по дисциплине рассчитывается одним из двух возможных способов. Причем способ определения своего рейтинга выбирает студент.</p> <p>Первый способ (только по результатам работы студента в семестре).</p> <p>Второй способ (по результатам работы в семестре и оценки за зачет).</p> <p>Зачтено: рейтинг обучающегося за мероприятие больше или равно 60 %.</p> <p>Не зачтено: рейтинг обучающегося за мероприятие менее 60 %.</p> <p>Зачетная работа содержит 5 задач базового уровня, которые оцениваются максимально в 3 балла, и 5 комплексных задач, каждая из которых оценивается максимально в 5 баллов.</p> <p>Максимальное количество баллов, которое студент может набрать на зачете, составляет 40.</p> <p>Шкала оценивания задач базового уровня:</p> <p>3 балла – задача решена верно, ошибок нет;</p> <p>2 балла – выбран верный метод решения задачи, возможна арифметическая ошибка;</p> <p>1 балл – выбран верный метод решения, есть 1–2 грубые ошибки;</p> <p>0 баллов – отсутствует решение или сделано более 2 грубых ошибок.</p> <p>Шкала оценивания комплексных задач:</p> <p>5 баллов – задача решена правильно и полностью, ошибок нет;</p> <p>4 балла – выбран правильный метод решения, допущены 1–2 арифметические ошибки, получен ответ;</p> <p>3 балла – выбран правильный метод решения, допущены 1–2 негрубые ошибки, получен ответ;</p> <p>2 балла – выбран верный метод решения задачи, в ходе решения сделаны более 2 негрубых ошибок или решение не доведено до конца, но решено не менее 60% задачи;</p> <p>1 балл – задание решено не полностью (не менее 40% решения) или в решении</p>	зачет

						не более грубых ошибок; 0 баллов – отсутствует решение, приведено менее 40% решения или сделано более 2 грубых ошибок.	
4	2	Текущий контроль	Самостоятельная контрольная работа С2	0,7	18	Контрольная работа С2 "Интегралы. Дифференциальные уравнения" служит для контроля самостоятельной работы студентов. Задание выдается студенту в начале сентября. Вариант определяется порядковым номером студента в журнале группы. Работа выполняется студентом самостоятельно вне аудитории и сдается студентом в конце четвертой недели текущего семестра. Студент должен самостоятельно решить 18 задач, привести условие задачи, аккуратно оформить их подробное решение, привести в решении использованные свойства и формулы. Каждая задача оценивается от 0 до 1 балла следующим образом: 1 балл – задача решена в целом правильно, содержится не более двух негрубых ошибок, не повлиявших на общий ход решения задачи, верно выбран метод решения, запись решения последовательная и ма-тематически грамотная, решение доведено до ответа; 0 баллов – остальных случаях.	экзамен
5	2	Текущий контроль	Контрольная точка Т2	0,3	4	Контрольная точка Т2 служит для учета посещаемости студентами лекций и практических занятий по дисциплине, а также для оценки правильности оформления студентами конспекта лекций. Для этого преподаватель проверяет полноту конспекта лекций и при наличии полного конспекта выставляет баллы за контрольную точку, используя шкалу соответствия баллов процентам посещаемости: 4 балла за 90–100% посещенных аудиторных занятий по дисциплине, 3 балла за 80–89%, 2 балла за 70–79%, 1 балл за 60–69%, 0 баллов менее чем за 60%. Если конспект неполный, то балл за контрольную точку равен 0.	экзамен
6	2	Промежуточная аттестация	Экзамен	1	40	Рейтинг обучающегося по дисциплине рассчитывается одним из двух возможных способов. Причем способ определения своего рейтинга выбирает студент. Первый способ (только по результатам работы студента в семестре). Второй способ (по результатам работы в семестре и оценки за зачет). Отлично: величина рейтинга	экзамен



					<p>обучающегося по дисциплине 85–100%.  Хорошо: величина рейтинга обучающегося по дисциплине 75–84%.  Удовлетворительно: величина рейтинга обучающегося по дисциплине 60–74%.  Неудовлетворительно: величина рейтинга обучающегося по дисциплине 0–59%.</p> <p>Экзаменационный билет содержит 5 задач базового уровня, которые оцениваются максимально в 3 балла, теоретический вопрос из списка вопросов и 4 комплексные задачи, каждая из которых оценивается максимально в 5 баллов. Максимальное количество баллов, которое студент может набрать на экзамене, составляет 40.</p> <p>Шкала оценивания задач базового уровня:</p> <p>3 балла – задача решена верно, ошибок нет;  2 балла – выбран верный метод решения задачи, возможна арифметическая ошибка;  1 балл – выбран верный метод решения, есть 1–2 грубые ошибки;  0 баллов – отсутствует решение или сделано более 2 грубых ошибок.</p> <p>Шкала оценивания ответа на теоретический вопрос:</p> <p>5 баллов – вопрос раскрыт полностью, ошибок в ответе нет;  4 балла – вопрос раскрыт не менее, чем на 80%, ошибок в ответе нет;  3 балла – вопрос раскрыт не менее, чем на 80%, допущены 1–2 негрубые ошибки;  2 балла – вопрос раскрыт не менее, чем на 60%, ошибок нет, или вопрос раскрыт практически полностью, но содержит 1–2 ошибки;  1 балл – ответ не является логически обоснованным и законченным, содержит отрывочные сведения, не менее 20% от полного ответа;  0 баллов – ответ на вопрос отсутствует или менее 20% верных сведений.</p> <p>Шкала оценивания комплексных задач:</p> <p>5 баллов – задача решена правильно и полностью, ошибок нет;  4 балла – выбран правильный метод решения, допущены 1–2 арифметические ошибки, получен ответ;  3 балла – выбран правильный метод</p>
--	--	--	--	--	--

					<p>решения, допущены 1–2 негрубые ошибки, получен ответ;  2 балла – выбран верный метод решения задачи, в ходе решения сделаны более 2 негрубых ошибок или решение не доведено до конца, но решено не менее 60% задачи;  1 балл – задание решено не полностью (не менее 40% решения) или в решении не более грубых ошибок;  0 баллов – отсутствует решение, приведено менее 40% решения или сделано более 2 грубых ошибок.</p>	
--	--	--	--	--	--	--

## 6.2. Процедура проведения, критерии оценивания

Вид промежуточной аттестации	Процедура проведения	Критерии оценивания
экзамен	На экзамене происходит оценивание учебной деятельности обучающихся по дисциплине на основе полученных оценок за контрольно-рейтинговые мероприятия текущего контроля и промежуточной аттестации. Экзаменационная работа проводится в письменной форме. Студент может улучшить свой рейтинг, пройдя контрольное мероприятие промежуточной аттестации, которое не является обязательным. Студенту дается 2 академических часа на написание работы. Затем студенту озвучиваются результаты.	В соответствии с пп. 2.5, 2.6 Положения
зачет	На зачете происходит оценивание учебной деятельности обучающихся по дисциплине на основе полученных оценок за контрольно-рейтинговые мероприятия текущего контроля и промежуточной аттестации. Зачетная работа проводится в письменной форме. Студент может улучшить свой рейтинг, пройдя контрольное мероприятие промежуточной аттестации, которое не является обязательным. Студенту дается 2 академических часа на написание работы. Затем студенту озвучиваются результаты.	В соответствии с пп. 2.5, 2.6 Положения

## 6.3. Оценочные материалы

Компетенции	Результаты обучения	№ КМ					
		1	2	3	4	5	6
ОПК-3	Знает: Основы дифференциального и интегрального исчисления функции одной и нескольких переменных, векторного и гармонического анализа, теории обыкновенных дифференциальных уравнений в объеме, достаточном для изучения естественнонаучных дисциплин на современном научном уровне			++			++
ОПК-3	Умеет: Использовать математический аппарат при изучении естественнонаучных дисциплин; строить математические модели физических явлений, химических и технических процессов; анализировать результаты решения конкретных задач с целью построения более совершенных моделей; анализировать результаты эксперимента; применять методы анализа и моделирования при решении профессиональных задач		+		++		+
ОПК-3	Имеет практический опыт: Методов дифференцирования и интегрирования	+		++			+

Фонды оценочных средств по каждому контрольному мероприятию находятся в приложениях.

## 7. Учебно-методическое и информационное обеспечение дисциплины

### Печатная учебно-методическая документация

#### а) основная литература:

1. Пискунов, Н. С. Дифференциальное и интегральное исчисления Т. 1 Учеб. пособие для высш. техн. учеб. заведений. - Изд. стер. - М.: Интеграл-Пресс, 2000. - 415 с. ил.
2. Пискунов, Н. С. Дифференциальное и интегральное исчисления Т. 2 Учеб. пособие для втузов. - Изд. стер. - М.: Интеграл-Пресс, 2001. - 544 с. ил.
3. Письменный, Д. Т. Конспект лекций по высшей математике Текст полн. курс : учебник Д. Т. Письменный. - 7-е изд. - М.: Айрис-пресс, 2008. - 602, [1] с. ил.
4. Берман, Г. Н. Сборник задач по курсу математического анализа : Решение типичных и трудных задач Текст учебное пособие Г. Н. Берман. - 3-е изд., стер. - СПб. и др.: Лань, 2007. - 604 с. ил.

#### б) дополнительная литература:

1. Вся высшая математика Т. 1 Учеб. для втузов М. Л. Краснов, А. И. Киселев, Г. И. Макаренко и др. - М.: Эдиториал УРСС, 2000. - 327,[1] с. ил.
2. Вся высшая математика Т. 2 Учеб. для втузов М. Л. Краснов, А. И. Киселев, Г. И. Макаренко и др. - М.: Эдиториал УРСС, 2000. - 184 с. ил.
3. Вся высшая математика Т. 3 Учеб. для втузов М. Л. Краснов, А. И. Киселев, Г. И. Макаренко и др. - М.: Эдиториал УРСС, 2001. - 237 с.

#### в) отечественные и зарубежные журналы по дисциплине, имеющиеся в библиотеке:

1. Вестник ЮУрГУ. Серия: Математика. Механика. Физика

#### г) методические указания для студентов по освоению дисциплины:

1. Методические рекомендации по организации СРС

#### из них: учебно-методическое обеспечение самостоятельной работы студента:

1. Методические рекомендации по организации СРС

### Электронная учебно-методическая документация

№	Вид литературы	Наименование ресурса в электронной форме	Библиографическое описание
1	Дополнительная литература	Электронно-библиотечная система издательства Лань	Геворкян, П.С. Высшая математика. Интегралы, ряды, ТФКП, дифференциальные уравнения. [Электронный ресурс] — Электрон. дан. — М. : Физматлит, 2007. — 272 с. — Режим доступа: <a href="http://e.lanbook.com/book/2161">http://e.lanbook.com/book/2161</a>
2	Основная	Электронно-	Кудрявцев, Л.Д. Сборник задач по математическому анализу. Том

	литература	библиотечная система издательства Лань	1. Предел. Непрерывность. Дифференцируемость. [Электронный ресурс] / Л.Д. Кудрявцев, А.Д. Кутасов, В.И. Чехлов, М.И. Шабунин. — Электрон. дан. — М. : Физматлит, 2010. — 496 с. — Режим доступа: <a href="http://e.lanbook.com/book/2226">http://e.lanbook.com/book/2226</a>
3	Основная литература	Электронно-библиотечная система издательства Лань	Кудрявцев, Л.Д. Сборник задач по математическому анализу. Том 2. Интегралы. Ряды. [Электронный ресурс] / Л.Д. Кудрявцев, А.Д. Кутасов, В.И. Чехлов, М.И. Шабунин. — Электрон. дан. — М. : Физматлит, 2009. — 504 с. — Режим доступа: <a href="http://e.lanbook.com/book/2227">http://e.lanbook.com/book/2227</a>
4	Основная литература	Электронный каталог ЮУрГУ	Математика : сб. контрол. заданий для укрупн. группы направлений 05.00.00 "Техн. науки" / А. Б. Самаров и др.; Юж.-Урал. гос. ун-т, Каф. Уравнения мат. физики ; ЮУрГУ - Челябинск : Издательский Центр ЮУрГУ , 2017. - С. 189. Режим доступа: <a href="http://www.lib.susu.ac.ru/ftd?base=SUSU_METHOD&amp;key=000562160">http://www.lib.susu.ac.ru/ftd?base=SUSU_METHOD&amp;key=000562160</a>

Перечень используемого программного обеспечения:

1. Microsoft-Office(бессрочно)

Перечень используемых профессиональных баз данных и информационных справочных систем:

1. -База данных ВИНТИ РАН(бессрочно)

## 8. Материально-техническое обеспечение дисциплины

Вид занятий	№ ауд.	Основное оборудование, стенды, макеты, компьютерная техника, предустановленное программное обеспечение, используемое для различных видов занятий
Лекции	708а (1)	мультимедийная аудитория оборудованная компьютером, мультимедийным проектором, настольной видеокамерой и экраном
Практические занятия и семинары	478 (3)	Основное оборудование