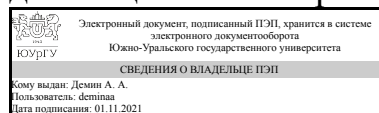


ЮЖНО-УРАЛЬСКИЙ ГОСУДАРСТВЕННЫЙ УНИВЕРСИТЕТ

УТВЕРЖДАЮ:
Директор института
Институт открытого и
дистанционного образования



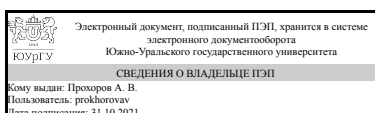
А. А. Демин

РАБОЧАЯ ПРОГРАММА

**дисциплины 1.О.10.02 Математический анализ
для направления 15.03.05 Конструкторско-технологическое обеспечение
машиностроительных производств
уровень Бакалавриат
форма обучения заочная
кафедра-разработчик Современные образовательные технологии**

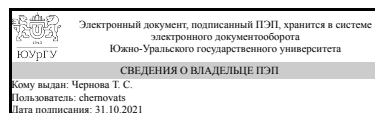
Рабочая программа составлена в соответствии с ФГОС ВО по направлению подготовки 15.03.05 Конструкторско-технологическое обеспечение машиностроительных производств, утверждённым приказом Минобрнауки от 17.08.2020 № 1044

Зав.кафедрой разработчика,
к.техн.н., доц.



А. В. Прохоров

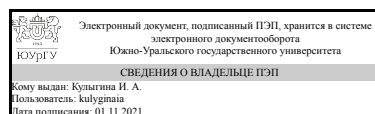
Разработчик программы,
старший преподаватель (-)



Т. С. Чернова

СОГЛАСОВАНО

Руководитель направления
к.техн.н., доц.



И. А. Кулыгина

1. Цели и задачи дисциплины

Цель дисциплины заключается в освоении основ математического анализа студентами технических направлений заочной формы обучения. Задачи: 1. изучение теоретических основ математического анализа; 2. развитие практических навыков решения типовых задач курса; 3. развитие навыков применения соответствующего математического аппарата при решении профессиональных задач.

Краткое содержание дисциплины

Курс состоит из 6 модулей, что позволяет изучить математику на базовом уровне: введение в анализ, дифференциал функции, производная функции, исследование функций и построение графиков, интегрирование функций, функции многих переменных.

2. Компетенции обучающегося, формируемые в результате освоения дисциплины

Планируемые результаты освоения ОП ВО (компетенции)	Планируемые результаты обучения по дисциплине
УК-1 Способен осуществлять поиск, критический анализ и синтез информации, применять системный подход для решения поставленных задач	Знает: - Основные математические положения, законы, основные формулы и методы решения задач разделов дисциплин математического анализа. Умеет: - Самостоятельно работать с учебной, справочной и учебно-методической литературой; доказывать теоремы, вычислять определенные интегралы по фигуре; характеризовать векторные поля; находить циркуляцию и поток векторного поля; - Применять интегралы к решению простых прикладных задач; - Составлять модели реальных процессов и проводить их анализ. Имеет практический опыт: - Работы с учебной и учебно-методической литературой; употребления математической символики для выражения количественных и качественных отношений объектов; символьных преобразований математических выражений.

3. Место дисциплины в структуре ОП ВО

Перечень предшествующих дисциплин, видов работ учебного плана	Перечень последующих дисциплин, видов работ
1.О.10.01 Алгебра и геометрия, 1.О.12 Химия	1.О.10.03 Специальные главы математики

Требования к «входным» знаниям, умениям, навыкам студента, необходимым при освоении данной дисциплины и приобретенным в результате освоения предшествующих дисциплин:

Дисциплина	Требования
------------	------------

1.О.10.01 Алгебра и геометрия	<p>Знает: - Основные понятия теории матриц и определителей, линейных систем, линейных и евклидовых пространств, линейных преобразований, их собственных векторов и чисел, квадратичных форм;- Основные понятия алгебры геометрических векторов, свойства линейных операций над ними, различные типы произведений таких векторов;- Основные геометрические объекты: прямые, плоскости, кривые и поверхности второго порядка, их уравнения в различной форме. Умеет: - Приобретать новые знания, используя современные образовательные и информационные технологии;- Решать типовые задачи линейной алгебры, векторной алгебры и аналитической геометрии;- Использовать язык и символики алгебры и геометрии, уметь формулировать и доказывать с его помощью основные и выводимые из основных утверждения алгебре и геометрии. Имеет практический опыт: - Использование аппарата алгебры и геометрии при изучении других дисциплин и современной научно-технической литературы;- Применения алгебро-геометрических методов при решении профессиональных задач.</p>
1.О.12 Химия	<p>Знает: – Химию элементов и основные закономерности протекания химических реакций. Умеет: – Применять полученные знания по химии при изучении других дисциплин, выделять конкретное химическое содержание в прикладных задачах профессиональной деятельности. Имеет практический опыт: – Безопасной работы с химическими системами, использования приборов и оборудования для проведения экспериментов.</p>

4. Объём и виды учебной работы

Общая трудоемкость дисциплины составляет 10 з.е., 360 ч., 62,75 ч. контактной работы

Вид учебной работы	Всего часов	Распределение по семестрам в часах	
		Номер семестра	
		2	3
Общая трудоёмкость дисциплины	360	144	216
<i>Аудиторные занятия:</i>	40	16	24
Лекции (Л)	20	8	12
Практические занятия, семинары и (или) другие виды аудиторных занятий (ПЗ)	20	8	12
Лабораторные работы (ЛР)	0	0	0
<i>Самостоятельная работа (СРС)</i>	297,25	119,75	177,5

с применением дистанционных образовательных технологий	0		
Подготовка к практическим занятиям	82	30	52
Подготовка к экзамену	25,5	0	25.5
Работа в портале "Электронный ЮУрГУ"	174	74	100
Подготовка к зачету	15,75	15.75	0
Консультации и промежуточная аттестация	22,75	8,25	14,5
Вид контроля (зачет, диф.зачет, экзамен)	-	зачет	экзамен

5. Содержание дисциплины

№ раздела	Наименование разделов дисциплины	Объем аудиторных занятий по видам в часах			
		Всего	Л	ПЗ	ЛР
1	Введение в анализ	2	1	1	0
2	Производная и дифференциал функции	8	4	4	0
3	Исследование функций и построение их графиков	6	3	3	0
4	Интегрирование функций	10	5	5	0
5	Функции многих переменных	4	2	2	0
6	Дифференциальные уравнения	10	5	5	0

5.1. Лекции

№ лекции	№ раздела	Наименование или краткое содержание лекционного занятия	Кол-во часов
1	1	Построение графика функции: по точкам, путем сдвига и деформации известного графика другой функции. Теорема о бесконечно малых. Предел функции.	1
2	2	Производные функции и ее геометрическое значение. Производные простейших и алгебраических функций. Производные сложной функции. Производные показательных и логарифмических функций. Касательная и нормаль к плоской кривой. Угол между двумя кривыми.	4
3	3	Теорема Тейлора. Правило Лопиталья. Возрастание, убывание функции. Экстремум функции. Асимптоты. Общая схема исследования функций и построения их графиков.	3
4	4	Первообразная функции и ее неопределенный интеграл. Интегрирование по частям. Интегрирование рациональных и иррациональных функций. Интегралы от функции, содержащих квадратный трехчлен. Интегрирование тригонометрических функций. Интегрирование посредством замены переменной, разложение подынтегральной функции на слагаемые.	3
5	4	Замена переменной в определенном интеграле. Площадь поверхности вращения. Объем тела вращения. Длина дуги плоской кривой.	2
6	5	Предел функции многих переменных. Частные производные функции многих переменных. Дифференциалы функции многих переменных.	2
7	6	Дифференциальные уравнения, их порядок. Уравнения с разделяющимися переменными. Однородные уравнения 1-ого порядка. Уравнения Бернулли.	3
8	6	Линейные в полных дифференциалах. Линейные однородные и неоднородные уравнения высших порядков с постоянными коэффициентами.	2

5.2. Практические занятия, семинары

№ занятия	№ раздела	Наименование или краткое содержание практического занятия, семинара	Кол-во часов
1	1	Построение графика функции: построение по точкам; путем сдвига и деформации известного графика другой функции.	1
2	2	Производные функции и ее геометрическое значение: непосредственное нахождение производной. Производные сложной функции, производные обратных тригонометрических функций.	3
3	2	Касательная и нормаль к плоской кривой. Угол между двумя кривыми.	1
4	3	Правило Лопиталю и применение ее к нахождению предела, возрастание и убывание функции. Общая схема исследования функций и построения их графиков.	3
5	4	Первообразная функции и ее неопределенный интеграл. Основные формулы интегрирования. Интегрирование рациональных, иррациональных, тригонометрических функций. Интегралы от функции, содержащих квадратный трехчлен.	3
6	4	Определенный интеграл. Площадь поверхности вращения. Объем тела вращения. Длина дуги плоской кривой.	2
7	5	Предел функции многих переменных. Частные производные функции многих переменных. Дифференциалы функции многих переменных.	2
8	6	Дифференциальные уравнения, их порядок. Уравнения с разделяющимися переменными. Однородные уравнения 1-ого порядка. Уравнения Бернулли.	3
9	6	Линейные в полных дифференциалах. Линейные однородные и неоднородные уравнения высших порядков с постоянными коэффициентами.	2

5.3. Лабораторные работы

Не предусмотрены

5.4. Самостоятельная работа студента

Выполнение СРС			
Подвид СРС	Список литературы (с указанием разделов, глав, страниц) / ссылка на ресурс	Семестр	Кол-во часов
Подготовка к практическим занятиям	<p>Карташев, А. П. Математический анализ : учебное пособие / А. П. Карташев, Б. Л. Рождественский. — 2-е изд. — Санкт-Петербург : Лань, 2007. — 448 с. — ISBN 978-5-8114-0700-2. — Текст : электронный // Лань : электронно-библиотечная система. — URL: https://e.lanbook.com/book/178 (дата обращения: 22.10.2021). — Режим доступа: для авториз. пользователей.</p> <p>Шипачев, В. С. Начала высшей математики : учебное пособие / В. С. Шипачев. — 5-е изд., стер. — Санкт-Петербург : Лань, 2013. — 384 с. — ISBN 978-5-8114-1476-5. — Текст : электронный // Лань : электронно-библиотечная система. — URL: https://e.lanbook.com/book/5713 (дата обращения: 30.10.2021). — Режим</p>	2	30

	доступа: для авториз. пользователей.		
Подготовка к экзамену	Шипачев, В. С. Начала высшей математики : учебное пособие / В. С. Шипачев. — 5-е изд., стер. — Санкт-Петербург : Лань, 2013. — 384 с. — ISBN 978-5-8114-1476-5. — Текст : электронный // Лань : электронно-библиотечная система. — URL: https://e.lanbook.com/book/5713 (дата обращения: 30.10.2021). — Режим доступа: для авториз. пользователей.	3	25,5
Подготовка к практическим занятиям	Берман, Г. Н. Сборник задач по курсу математического анализа : учебное пособие / Г. Н. Берман. — 9-е изд., стер. — Санкт-Петербург : Лань, 2020. — 492 с. — ISBN 978-5-8114-4862-3. — Текст : электронный // Лань : электронно-библиотечная система. — URL: https://e.lanbook.com/book/126705 (дата обращения: 30.10.2021). — Режим доступа: для авториз. пользователей. Карташев, А. П. Математический анализ : учебное пособие / А. П. Карташев, Б. Л. Рождественский. — 2-е изд. — Санкт-Петербург : Лань, 2007. — 448 с. — ISBN 978-5-8114-0700-2. — Текст : электронный // Лань : электронно-библиотечная система. — URL: https://e.lanbook.com/book/178 (дата обращения: 22.10.2021). — Режим доступа: для авториз. пользователей.	3	52
Работа в портале "Электронный ЮУрГУ"	http://edu.susu.ru Шипачев, В. С. Начала высшей математики : учебное пособие / В. С. Шипачев. — 5-е изд., стер. — Санкт-Петербург : Лань, 2013. — 384 с. — ISBN 978-5-8114-1476-5. — Текст : электронный // Лань : электронно-библиотечная система. — URL: https://e.lanbook.com/book/5713 (дата обращения: 30.10.2021). — Режим доступа: для авториз. пользователей.	3	100
Работа в портале "Электронный ЮУрГУ"	http://edu.susu.ru Карташев, А. П. Математический анализ : учебное пособие / А. П. Карташев, Б. Л. Рождественский. — 2-е изд. — Санкт-Петербург : Лань, 2007. — 448 с. — ISBN 978-5-8114-0700-2. — Текст : электронный // Лань : электронно-библиотечная система. — URL: https://e.lanbook.com/book/178 (дата обращения: 22.10.2021). — Режим доступа: для авториз. пользователей.	2	74
Подготовка к зачету	Шипачев, В. С. Начала высшей математики : учебное пособие / В. С. Шипачев. — 5-е изд., стер. — Санкт-	2	15,75

	Петербург : Лань, 2013. — 384 с. — ISBN 978-5-8114-1476-5. — Текст : электронный // Лань : электронно-библиотечная система. — URL: https://e.lanbook.com/book/5713 (дата обращения: 30.10.2021). — Режим доступа: для авториз. пользователей.		
--	---	--	--

6. Текущий контроль успеваемости, промежуточная аттестация

Контроль качества освоения образовательной программы осуществляется в соответствии с Положением о балльно-рейтинговой системе оценивания результатов учебной деятельности обучающихся.

6.1. Контрольные мероприятия (КМ)

№ КМ	Се-мestr	Вид контроля	Название контрольного мероприятия	Вес	Макс. балл	Порядок начисления баллов	Учи-тыва-ется в ПА
1	2	Текущий контроль	Тест 1	0,02	5	Выполнение тестового задания осуществляется на портале «Электронный ЮУрГУ» (https://edu.susu.ru). На ответы отводятся 10 мин. Правильный ответ на вопрос соответствует 1 баллу. Неправильный ответ на вопрос соответствует 0 баллов. Максимальное количество баллов – 5. Студенту предоставляются 2 попытки для прохождения теста (метод оценивания - высшая оценка). В случае, если студент набирает менее 60%, по его просьбе преподаватель предоставляет дополнительные попытки.	зачет
2	2	Текущий контроль	Тест 2	0,02	5	Выполнение тестового задания осуществляется на портале «Электронный ЮУрГУ» (https://edu.susu.ru). На ответы отводятся 10 мин. Правильный ответ на вопрос соответствует 1 баллу. Неправильный ответ на вопрос соответствует 0 баллов. Максимальное количество баллов – 5. Студенту предоставляются 2 попытки для прохождения теста (метод оценивания - высшая оценка). В случае, если студент набирает менее 60%, по его просьбе преподаватель предоставляет дополнительные попытки.	зачет
3	2	Текущий контроль	Тест 3	0,02	5	Выполнение тестового задания осуществляется на портале «Электронный ЮУрГУ» (https://edu.susu.ru). На ответы отводятся 10 мин. Правильный ответ на вопрос соответствует 1 баллу. Неправильный ответ на вопрос соответствует 0 баллов.	зачет

						Максимальное количество баллов – 5. Студенту предоставляются 2 попытки для прохождения теста (метод оценивания - высшая оценка). В случае, если студент набирает менее 60%, по его просьбе преподаватель предоставляет дополнительные попытки.	
4	2	Текущий контроль	Тест 4	0,02	5	Выполнение тестового задания осуществляется на портале «Электронный ЮУрГУ» (https://edu.susu.ru). На ответы отводятся 10 мин. Правильный ответ на вопрос соответствует 1 баллу. Неправильный ответ на вопрос соответствует 0 баллов. Максимальное количество баллов – 5. Студенту предоставляются 2 попытки для прохождения теста (метод оценивания - высшая оценка). В случае, если студент набирает менее 60%, по его просьбе преподаватель предоставляет дополнительные попытки.	зачет
5	2	Текущий контроль	Тест 5	0,02	5	Выполнение тестового задания осуществляется на портале «Электронный ЮУрГУ» (https://edu.susu.ru). На ответы отводятся 10 мин. Правильный ответ на вопрос соответствует 1 баллу. Неправильный ответ на вопрос соответствует 0 баллов. Максимальное количество баллов – 5. Студенту предоставляются 2 попытки для прохождения теста (метод оценивания - высшая оценка). В случае, если студент набирает менее 60%, по его просьбе преподаватель предоставляет дополнительные попытки.	зачет
6	2	Текущий контроль	Тест 6	0,02	5	Выполнение тестового задания осуществляется на портале «Электронный ЮУрГУ» (https://edu.susu.ru). На ответы отводятся 10 мин. Правильный ответ на вопрос соответствует 1 баллу. Неправильный ответ на вопрос соответствует 0 баллов. Максимальное количество баллов – 5. Студенту предоставляются 2 попытки для прохождения теста (метод оценивания - высшая оценка). В случае, если студент набирает менее 60%, по его просьбе преподаватель предоставляет дополнительные попытки.	зачет
7	2	Текущий контроль	Тест 7	0,02	5	Выполнение тестового задания осуществляется на портале «Электронный ЮУрГУ» (https://edu.susu.ru). На ответы отводятся 10 мин. Правильный ответ на вопрос соответствует 1 баллу. Неправильный ответ на вопрос соответствует 0 баллов.	зачет

						Максимальное количество баллов – 5. Студенту предоставляются 2 попытки для прохождения теста (метод оценивания - высшая оценка). В случае, если студент набирает менее 60%, по его просьбе преподаватель предоставляет дополнительные попытки.	
8	2	Текущий контроль	Тест 8	0,03	5	Выполнение тестового задания осуществляется на портале «Электронный ЮУрГУ» (https://edu.susu.ru). На ответы отводятся 10 мин. Правильный ответ на вопрос соответствует 1 баллу. Неправильный ответ на вопрос соответствует 0 баллов. Максимальное количество баллов – 5. Студенту предоставляются 2 попытки для прохождения теста (метод оценивания - высшая оценка). В случае, если студент набирает менее 60%, по его просьбе преподаватель предоставляет дополнительные попытки.	зачет
9	2	Текущий контроль	Тест 9	0,02	5	Выполнение тестового задания осуществляется на портале «Электронный ЮУрГУ» (https://edu.susu.ru). На ответы отводятся 10 мин. Правильный ответ на вопрос соответствует 1 баллу. Неправильный ответ на вопрос соответствует 0 баллов. Максимальное количество баллов – 5. Студенту предоставляются 2 попытки для прохождения теста (метод оценивания - высшая оценка). В случае, если студент набирает менее 60%, по его просьбе преподаватель предоставляет дополнительные попытки.	зачет
10	2	Текущий контроль	Задание 1	0,05	5	Студенты проходят процедуру идентификации на портале «Электронный ЮУрГУ», согласно списку выбирают варианты практического задания на портале «Электронный ЮУрГУ». Выполняют все задания в портале «Электронный ЮУрГУ». В указанный срок студент сдает работу на проверку преподавателю. При оценке выполненных заданий преподаватель обращает основное внимание на правильность выполнения задания. Максимальная оценка — 5 баллов. Если студент, при выполнении задания, допускает большое количество ошибок, ему будет предложено выполнить работу еще один раз.	зачет
11	2	Текущий контроль	Задание 2	0,06	5	Студенты проходят процедуру идентификации на портале «Электронный ЮУрГУ», согласно	зачет

						<p>списку выбирают варианты практического задания на портале «Электронный ЮУрГУ». Выполняют все задания в портале «Электронный ЮУрГУ». В указанный срок студент сдает работу на проверку преподавателю. При оценке выполненных заданий преподаватель обращает основное внимание на правильность выполнения задания. Максимальная оценка — 5 баллов. Если студент, при выполнении задания, допускает большое количество ошибок, ему будет предложено выполнить работу еще один раз.</p>	
12	2	Текущий контроль	Задание 3	0,05	5	<p>Студенты проходят процедуру идентификации на портале «Электронный ЮУрГУ», согласно списку выбирают варианты практического задания на портале «Электронный ЮУрГУ». Выполняют все задания в портале «Электронный ЮУрГУ». В указанный срок студент сдает работу на проверку преподавателю. При оценке выполненных заданий преподаватель обращает основное внимание на правильность выполнения задания. Максимальная оценка — 5 баллов. Если студент, при выполнении задания, допускает большое количество ошибок, ему будет предложено выполнить работу еще один раз.</p>	зачет
13	2	Текущий контроль	Задание 4	0,05	5	<p>Студенты проходят процедуру идентификации на портале «Электронный ЮУрГУ», согласно списку выбирают варианты практического задания на портале «Электронный ЮУрГУ». Выполняют все задания в портале «Электронный ЮУрГУ». В указанный срок студент сдает работу на проверку преподавателю. При оценке выполненных заданий преподаватель обращает основное внимание на правильность выполнения задания. Максимальная оценка — 5 баллов. Если студент, при выполнении задания, допускает большое количество ошибок, ему будет предложено выполнить работу еще один раз.</p>	зачет
14	2	Текущий контроль	Задание 5	0,05	5	<p>Студенты проходят процедуру идентификации на портале «Электронный ЮУрГУ», согласно списку выбирают варианты практического задания на портале</p>	зачет

						«Электронный ЮУрГУ». Выполняют все задания в портале «Электронный ЮУрГУ». В указанный срок студент сдает работу на проверку преподавателю. При оценке выполненных заданий преподаватель обращает основное внимание на правильность выполнения задания. Максимальная оценка — 5 баллов. Если студент, при выполнении задания, допускает большое количество ошибок, ему будет предложено выполнить работу еще один раз.	
15	2	Текущий контроль	Контрольный тест	0,22	5	Выполнение тестового задания осуществляется на портале «Электронный ЮУрГУ» (https://edu.susu.ru). Студенту предоставляется 2 попытки с ограничением по времени для прохождения каждого теста. Метод оценивания – высшая оценка по итогам всех попыток. В случае, если студент набирает менее 60% баллов, по его просьбе преподаватель предоставляет дополнительные попытки.	зачет
16	2	Текущий контроль	Контрольная работа	0,3	25	Студенты проходят процедуру идентификации на портале «Электронный ЮУрГУ», согласно списку выбирают вариант контрольной работы на портале «Электронный ЮУрГУ». В указанный срок студент сдает работу на проверку преподавателю. При оценке выполненных заданий преподаватель обращает основное внимание на правильность выполнения задания. Максимальная оценка — 25 баллов. Если студент, при выполнении задания, допускает большое количество ошибок, ему будет предложено выполнить работу еще один раз.	зачет
17	2	Промежуточная аттестация	Задание промежуточной аттестации	1	22	Промежуточная аттестация проводится на портале «Электронный ЮУрГУ» (https://edu.susu.ru). В назначенное по расписанию время студент проходит видео- и аудио-идентификацию и выполняет зачетный тест. Студенту предоставляется 1 попытка с ограничением по времени для прохождения теста. Попытки оцениваются автоматически: максимальный балл за каждый вопрос - 1. Количество вопросов - 22. Метод оценивания — высшая оценка. Максимальное кол-во баллов – 22. На ответы отводится 30 мин.	зачет

18	3	Текущий контроль	Тест 1	0,04	5	Выполнение тестового задания осуществляется на портале «Электронный ЮУрГУ» (https://edu.susu.ru). На ответы отводятся 8 мин. Правильный ответ на вопрос соответствует 1 баллу. Неправильный ответ на вопрос соответствует 0 баллов. Максимальное количество баллов – 5. Студенту предоставляются 2 попытки для прохождения теста (метод оценивания - высшая оценка). В случае, если студент набирает менее 60%, по его просьбе преподаватель предоставляет дополнительные попытки.	экзамен
19	3	Текущий контроль	Тест 2	0,04	5	Выполнение тестового задания осуществляется на портале «Электронный ЮУрГУ» (https://edu.susu.ru). На ответы отводятся 8 мин. Правильный ответ на вопрос соответствует 1 баллу. Неправильный ответ на вопрос соответствует 0 баллов. Максимальное количество баллов – 5. Студенту предоставляются 2 попытки для прохождения теста (метод оценивания - высшая оценка). В случае, если студент набирает менее 60%, по его просьбе преподаватель предоставляет дополнительные попытки.	экзамен
20	3	Текущий контроль	Тест 3	0,04	5	Выполнение тестового задания осуществляется на портале «Электронный ЮУрГУ» (https://edu.susu.ru). На ответы отводятся 8 мин. Правильный ответ на вопрос соответствует 1 баллу. Неправильный ответ на вопрос соответствует 0 баллов. Максимальное количество баллов – 5. Студенту предоставляются 2 попытки для прохождения теста (метод оценивания - высшая оценка). В случае, если студент набирает менее 60%, по его просьбе преподаватель предоставляет дополнительные попытки.	экзамен
21	3	Текущий контроль	Тест 4	0,05	5	Выполнение тестового задания осуществляется на портале «Электронный ЮУрГУ» (https://edu.susu.ru). На ответы отводятся 8 мин. Правильный ответ на вопрос соответствует 1 баллу. Неправильный ответ на вопрос соответствует 0 баллов. Максимальное количество баллов – 5. Студенту предоставляются 2 попытки для прохождения теста (метод оценивания - высшая оценка). В случае, если студент набирает менее 60%, по его просьбе преподаватель предоставляет дополнительные попытки.	экзамен

22	3	Текущий контроль	Задание 1	0,06	5	Студенты проходят процедуру идентификации на портале «Электронный ЮУрГУ», согласно списку выбирают варианты практического задания на портале «Электронный ЮУрГУ». Выполняют все задания в портале «Электронный ЮУрГУ». В указанный срок студент сдает работу на проверку преподавателю. При оценке выполненных заданий преподаватель обращает основное внимание на правильность выполнения задания. Максимальная оценка — 5 баллов. Если студент, при выполнении задания, допускает большое количество ошибок, ему будет предложено выполнить работу еще один раз	экзамен
23	3	Текущий контроль	Задание 2	0,05	5	Студенты проходят процедуру идентификации на портале «Электронный ЮУрГУ», согласно списку выбирают варианты практического задания на портале «Электронный ЮУрГУ». Выполняют все задания в портале «Электронный ЮУрГУ». В указанный срок студент сдает работу на проверку преподавателю. При оценке выполненных заданий преподаватель обращает основное внимание на правильность выполнения задания. Максимальная оценка — 5 баллов. Если студент, при выполнении задания, допускает большое количество ошибок, ему будет предложено выполнить работу еще один раз.	экзамен
24	3	Текущий контроль	Задание 3	0,06	5	Студенты проходят процедуру идентификации на портале «Электронный ЮУрГУ», согласно списку выбирают варианты практического задания на портале «Электронный ЮУрГУ». Выполняют все задания в портале «Электронный ЮУрГУ». В указанный срок студент сдает работу на проверку преподавателю. При оценке выполненных заданий преподаватель обращает основное внимание на правильность выполнения задания. Максимальная оценка — 5 баллов. Если студент, при выполнении задания, допускает большое количество ошибок, ему будет предложено выполнить работу еще один раз.	экзамен
25	3	Текущий контроль	Задание 4	0,05	5	Студенты проходят процедуру идентификации на портале	экзамен

						«Электронный ЮУрГУ», согласно списку выбирают варианты практического задания на портале «Электронный ЮУрГУ». Выполняют все задания в портале «Электронный ЮУрГУ». В указанный срок студент сдает работу на проверку преподавателю. При оценке выполненных заданий преподаватель обращает основное внимание на правильность выполнения задания. Максимальная оценка — 5 баллов. Если студент, при выполнении задания, допускает большое количество ошибок, ему будет предложено выполнить работу еще один раз.	
26	3	Текущий контроль	Задание 5	0,05	5	Студенты проходят процедуру идентификации на портале «Электронный ЮУрГУ», согласно списку выбирают варианты практического задания на портале «Электронный ЮУрГУ». Выполняют все задания в портале «Электронный ЮУрГУ». В указанный срок студент сдает работу на проверку преподавателю. При оценке выполненных заданий преподаватель обращает основное внимание на правильность выполнения задания. Максимальная оценка — 5 баллов. Если студент, при выполнении задания, допускает большое количество ошибок, ему будет предложено выполнить работу еще один раз.	экзамен
27	3	Текущий контроль	Задание 6	0,05	5	Студенты проходят процедуру идентификации на портале «Электронный ЮУрГУ», согласно списку выбирают варианты практического задания на портале «Электронный ЮУрГУ». Выполняют все задания в портале «Электронный ЮУрГУ». В указанный срок студент сдает работу на проверку преподавателю. При оценке выполненных заданий преподаватель обращает основное внимание на правильность выполнения задания. Максимальная оценка — 5 баллов. Если студент, при выполнении задания, допускает большое количество ошибок, ему будет предложено выполнить работу еще один раз.	экзамен
28	3	Текущий контроль	Задание 7	0,05	5	Студенты проходят процедуру идентификации на портале «Электронный ЮУрГУ», согласно списку выбирают варианты	экзамен

						практического задания на портале «Электронный ЮУрГУ». Выполняют все задания в портале «Электронный ЮУрГУ». В указанный срок студент сдает работу на проверку преподавателю. При оценке выполненных заданий преподаватель обращает основное внимание на правильность выполнения задания. Максимальная оценка — 5 баллов. Если студент, при выполнении задания, допускает большое количество ошибок, ему будет предложено выполнить работу еще один раз.	
29	3	Текущий контроль	Задание 8	0,05	5	Студенты проходят процедуру идентификации на портале «Электронный ЮУрГУ», согласно списку выбирают варианты практического задания на портале «Электронный ЮУрГУ». Выполняют все задания в портале «Электронный ЮУрГУ». В указанный срок студент сдает работу на проверку преподавателю. При оценке выполненных заданий преподаватель обращает основное внимание на правильность выполнения задания. Максимальная оценка — 5 баллов. Если студент, при выполнении задания, допускает большое количество ошибок, ему будет предложено выполнить работу еще один раз.	экзамен
30	3	Текущий контроль	Задание 9	0,05	5	Студенты проходят процедуру идентификации на портале «Электронный ЮУрГУ», согласно списку выбирают варианты практического задания на портале «Электронный ЮУрГУ». Выполняют все задания в портале «Электронный ЮУрГУ». В указанный срок студент сдает работу на проверку преподавателю. При оценке выполненных заданий преподаватель обращает основное внимание на правильность выполнения задания. Максимальная оценка — 5 баллов. Если студент, при выполнении задания, допускает большое количество ошибок, ему будет предложено выполнить работу еще один раз.	экзамен
31	3	Текущий контроль	Задание 10	0,05	5	Студенты проходят процедуру идентификации на портале «Электронный ЮУрГУ», согласно списку выбирают варианты практического задания на портале «Электронный ЮУрГУ». Выполняют	экзамен

						все задания в портале «Электронный ЮУрГУ». В указанный срок студент сдает работу на проверку преподавателю. При оценке выполненных заданий преподаватель обращает основное внимание на правильность выполнения задания. Максимальная оценка — 5 баллов. Если студент, при выполнении задания, допускает большое количество ошибок, ему будет предложено выполнить работу еще один раз.	
32	3	Текущий контроль	Задание 11	0,06	5	Студенты проходят процедуру идентификации на портале «Электронный ЮУрГУ», согласно списку выбирают варианты практического задания на портале «Электронный ЮУрГУ». Выполняют все задания в портале «Электронный ЮУрГУ». В указанный срок студент сдает работу на проверку преподавателю. При оценке выполненных заданий преподаватель обращает основное внимание на правильность выполнения задания. Максимальная оценка — 5 баллов. Если студент, при выполнении задания, допускает большое количество ошибок, ему будет предложено выполнить работу еще один раз.	экзамен
33	3	Текущий контроль	Контрольная работа	0,25	5	Студенты проходят процедуру идентификации на портале «Электронный ЮУрГУ», согласно списку выбирают вариант контрольной работы на портале «Электронный ЮУрГУ». В указанный срок студент сдает работу на проверку преподавателю. При оценке выполненных заданий преподаватель обращает основное внимание на правильность выполнения задания. Максимальная оценка — 5 баллов. Если студент, при выполнении задания, допускает большое количество ошибок, ему будет предложено выполнить работу еще один раз.	экзамен
34	3	Промежуточная аттестация	Задание промежуточной аттестации	1	10	Промежуточная аттестация проводится на портале «Электронный ЮУрГУ» (https://edu.susu.ru). В назначенное по расписанию время студент проходит видео- и аудио-идентификацию и выполняет зачетный тест. Студенту предоставляется 1 попытка с ограничением по времени для прохождения теста. Попытки оцениваются автоматически:	экзамен

циркуляцию и поток векторного поля; - Применять интегралы к решению простых прикладных задач; - Составлять модели реальных процессов и проводить их анализ.																																
УК-1 Имеет практический опыт: - Работы с учебной и учебно-методической литературой; употребления математической символики для выражения количественных и качественных отношений объектов; символьных преобразований математических выражений.	++	++	++	++	++	++	++	++	++	++	++	++	++	++	++	++	++	++	++	++	++	++	++	++	++	++	++	++	++	++	++	++

Фонды оценочных средств по каждому контрольному мероприятию находятся в приложениях.

7. Учебно-методическое и информационное обеспечение дисциплины

Печатная учебно-методическая документация

а) основная литература:

1. Шипачев, В. С. Высшая математика Текст учеб. для вузов В. С. Шипачев. - 8-е изд., стер. - М.: Высшая школа, 2007. - 479 с.
2. Высшая математика в упражнениях и задачах [Текст] Ч. 1 учеб. пособие для вузов : в 2 ч. П. Е. Данко и др. - 7-е изд., испр. - М.: Мир и образование, 2016. - 368 с. ил.
3. Берман, Г. Н. Сборник задач по курсу математического анализа [Текст] учеб. пособие для вузов Г. Н. Берман. - СПб. и др.: Лань, 2017. - 490 с. ил.

б) дополнительная литература:

1. Высшая математика в упражнениях и задачах [Текст] Ч. 2 учеб. пособие для вузов : в 2 ч. П. Е. Данко и др. - 7-е изд., испр. - М.: Мир и образование, 2016. - 448 с. ил.

2. Запорожец, Г. И. Руководство к решению задач по математическому анализу [Текст] учебное пособие Г. И. Запорожец. - 5-е изд., стер. - СПб. и др.: Лань, 2009. - 459, [1] с. ил.

3. Красс, М. С. Основы математики и ее приложения в экономическом образовании Учеб. для вузов по экон. специальностям и направлениям Акад. нар. хоз-ва при Правительстве Рос. Федерации. - М.: Дело, 2000. - 687,[1] с. ил.

в) *отечественные и зарубежные журналы по дисциплине, имеющиеся в библиотеке:*
Не предусмотрены

г) *методические указания для студентов по освоению дисциплины:*

1. Козлова, Н.Г. Начала анализа. Ч.II: учебное пособие / Н.Г. Козлова; под ред. Ю.П. Сердега. – Челябинск: Издательский центр ЮУрГУ, 2010. – 80с.

2. Козлова, Н.Г. Начала анализа. Ч.І: учебное пособие / Н.Г. Козлова; под ред. Ю.П. Сердега. – Челябинск: Издательский центр ЮУрГУ, 2010. – 68с

из них: учебно-методическое обеспечение самостоятельной работы студента:

1. Козлова, Н.Г. Начала анализа. Ч.II: учебное пособие / Н.Г. Козлова; под ред. Ю.П. Сердега. – Челябинск: Издательский центр ЮУрГУ, 2010. – 80с.

2. Козлова, Н.Г. Начала анализа. Ч.І: учебное пособие / Н.Г. Козлова; под ред. Ю.П. Сердега. – Челябинск: Издательский центр ЮУрГУ, 2010. – 68с

Электронная учебно-методическая документация

№	Вид литературы	Наименование ресурса в электронной форме	Библиографическое описание
1	Дополнительная литература	Электронно-библиотечная система издательства Лань	Салимов, Р. Б. Математика для студентов строительных и технических специальностей : учебное пособие / Р. Б. Салимов. — Санкт-Петербург : Лань, 2021. — 364 с. — ISBN 978-5-8114-3059-8. — Текст : электронный // Лань : электронно-библиотечная система. — URL: https://e.lanbook.com/book/169240 (дата обращения: 22.10.2021). — Режим доступа: для авториз. пользователей.
2	Основная литература	Электронно-библиотечная система издательства Лань	Карташев, А. П. Математический анализ : учебное пособие / А. П. Карташев, Б. Л. Рождественский. — 2-е изд. — Санкт-Петербург : Лань, 2007. — 448 с. — ISBN 978-5-8114-0700-2. — Текст : электронный // Лань : электронно-библиотечная система. — URL: https://e.lanbook.com/book/178 (дата обращения: 22.10.2021). — Режим доступа: для авториз. пользователей.
3	Основная литература	Электронно-библиотечная система издательства Лань	Шипачев, В. С. Начала высшей математики : учебное пособие / В. С. Шипачев. — 5-е изд., стер. — Санкт-Петербург : Лань, 2013. — 384 с. — ISBN 978-5-8114-1476-5. — Текст : электронный // Лань : электронно-библиотечная система. — URL:

		https://e.lanbook.com/book/5713 (дата обращения: 30.10.2021). — Режим доступа: для авториз. пользователей.
--	--	--

Перечень используемого программного обеспечения:

1. Microsoft-Windows(бессрочно)
2. Microsoft-Office(бессрочно)

Перечень используемых профессиональных баз данных и информационных справочных систем:

Нет

8. Материально-техническое обеспечение дисциплины

Вид занятий	№ ауд.	Основное оборудование, стенды, макеты, компьютерная техника, предустановленное программное обеспечение, используемое для различных видов занятий
Практические занятия и семинары	108 (ПЛК)	Компьютер 15 шт.(Intel(R) Celeron(R) CPU J1800 @ 2.41 GHz, 4,00 ГБ ОЗУ с выходом в Интернет и доступом в портал «Электронный ЮУрГУ»); Компьютер 1 шт. (Intel(R) Core(TM) i7-7700 CPU @ 3.60 GHz, 8,00 ГБ ОЗУ); Интерактивная доска IQBoard PS, Проектор EPSON, наушники с микрофоном Logitech, Монитор-15 шт. Microsoft – Windows (бессрочно), Microsoft-Office (бессрочно).
Лекции	108 (ПЛК)	Компьютер 15 шт.(Intel(R) Celeron(R) CPU J1800 @ 2.41 GHz, 4,00 ГБ ОЗУ с выходом в Интернет и доступом в портал «Электронный ЮУрГУ»); Компьютер 1 шт. (Intel(R) Core(TM) i7-7700 CPU @ 3.60 GHz, 8,00 ГБ ОЗУ); Интерактивная доска IQBoard PS, Проектор EPSON, наушники с микрофоном Logitech, Монитор-15 шт. Microsoft – Windows (бессрочно), Microsoft-Office (бессрочно).